

# OCENJEVANJE TVEGANJA Z ORODJEM OIRA V ŠTIRIH KORAKIH

## Kaj je ocena tveganja?

- je osnova za uspešno upravljanje varnosti in zdravja pri delu;
- je ključ do zmanjšanja števila nezgod, povezanih z delom, in poklicnih bolezni;
- lahko izboljša varnost in zdravje pri delu ter učinkovitost poslovanja.




## Zakaj je pomembna?

Podjetja bi morala opraviti oceno tveganja po predvidenih korakih, da bi zagotovila varnost in zdravje svojih delavcev.

## Kdo je odgovoren?

Delodajalci so z zakonom obvezani izdelati oceno tveganja.



## Kako jo izdelati?

OiRA (spletno interaktivno orodje za izdelavo ocene tveganja) je spletna rešitev v obliki platforme, ki je na voljo mikro in malim podjetjem kot pomoč pri izdelavi ocene tveganja in upravljanju s tveganji za varnost in zdravje pri delu v številnih dejavnostih.



### 1 PRIPRAVA

Organizirajte in uskladite ocenjevanje



Imenujte osebe, odgovorne za ocenjevanje



Zagotovite udeležbo delavcev v procesu


### 2

## OPREDELITEV IN VREDNOTENJE

Identificirajte nevarnosti in težave




Ocenite obstoječa tveganja (resnost in verjetnost morebitne škode)



Razvrstite tveganja po pomembnosti

### 3 PRIPRAVITE AKCIJSKI NAČRT

Določite ustrezne ukrepe za odpravo ali obvladovanje morebitnih tveganj



### 4 POROČILO

Pripravite poročilo o rezultatih ocene tveganja



Skupaj z akcijskim načrtom ga shranite na vaš računalnik kot dokaz celotnega postopka

## DOBRO OPRAVLJENO

Ti koraki so bili razviti za pomoč mikro in malim podjetjem pri upravljanju tveganj na delovnem mestu.

Začnite izvajati akcijski načrt in redno revidirajte oceno tveganja!



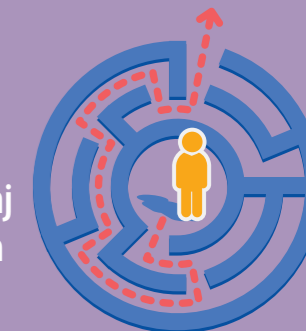
## ŠTIRJE KLJUČNI RAZLOGI ZA UPORABO ORODJA OIRA



Brezplačna in preprosta uporaba



Izpolnjevanje zakonskih zahtev



Usmerjenost v rešitve in zagotavljanje navodil



Namenjeno posameznim dejavnostim