

# Pan-Europese opiniepeiling over beroepsveiligheid en - gezondheid



**Representatieve resultaten in de 27  
lidstaten van de Europese Unie**



Pakket bevat de resultaten van de EU27 én  
van **Nederland**

# Ontwerp Opiniepeiling

De Europese enquête werd uitgevoerd met gebruikmaking van een gevarieerde vraagstelling (omnibus survey methode). De vraaggesprekken werden uitgevoerd door TNS partners in de 27 Europese lidstaten.

## Doelgroep:

Bevolking boven 18 jaar, woonachtig op het grondgebied van de EU-lidstaten en de resp. moedertaal volledig machtig

## Selectie:

Representatieve toevalssteekproef in alle EU-lidstaten (behalve Nederland, Hongarije, Griekenland en België, waar een representatieve hoeveelheid geselecteerd werd)

## Methode van gegevensverzameling:

CATI (Computer-Assisted Telephone Interviews) in 19 lidstaten. In Bulgarije, Estland, Hongarije, Letland, Litouwen, Polen, Slowakije en Roemenië werden de interviews persoonlijk uitgevoerd vanwege de lagere telefoonpenetratie.

## Selectiegrootte:

27.106 interviews (ongeveer 1.000 interviews per land)

## Onderzoekperiode:

24 maart - 12 mei 2009

## Foutmarge:

0,3\* tot 0,6\*\* procentpunten (totaal EU27)  
1,4\* tot 3,1\* procentpunten (nationale selectie)

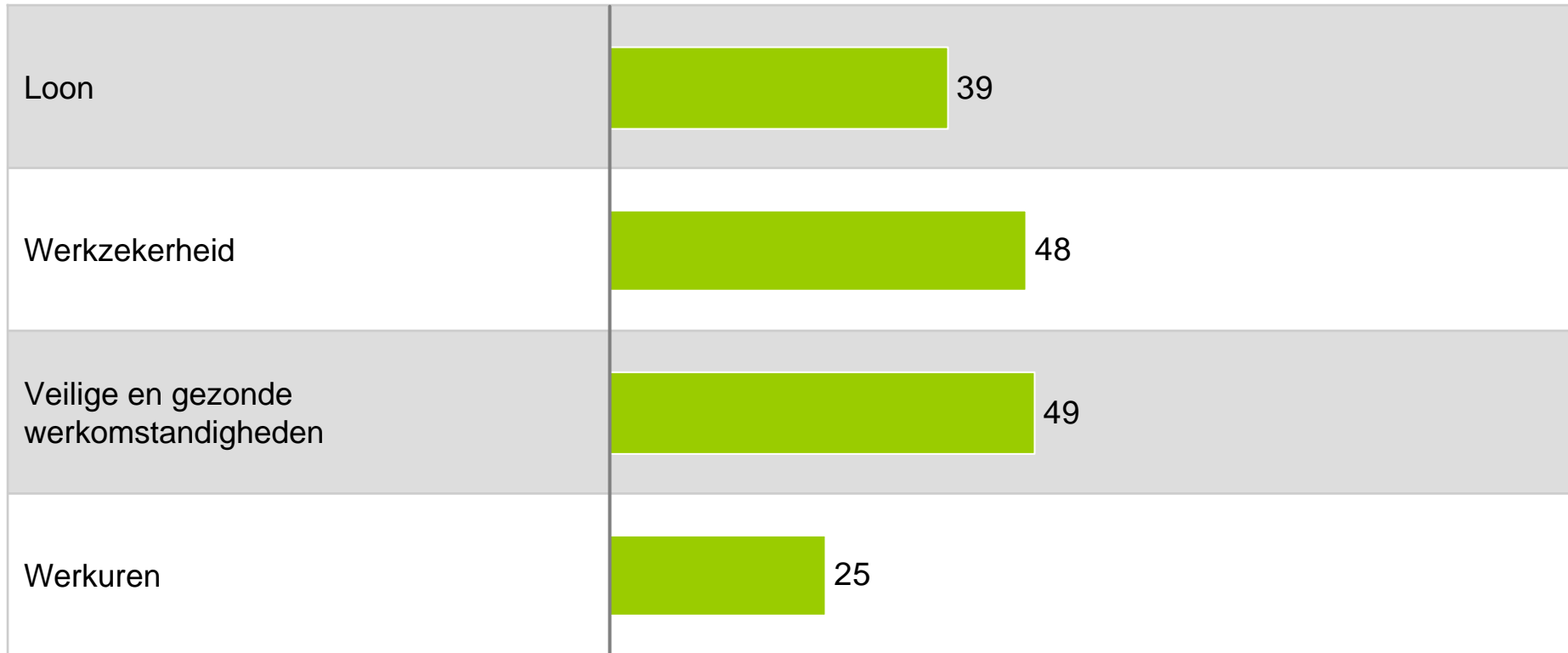
## Overzicht Vragenlijst

- (1) Als u zou moeten beslissen over een nieuwe job, welke twee factoren uit de volgende lijst zouden dan de grootste invloed hebben op uw keuze?** (Loon | Veilige en gezonde werkomstandigheden | Werkzekerheid | Werkuren | Andere | Geen van deze | Weet het niet)
- (2) In het algemeen, in welke mate denkt u dat een slechte gezondheid wordt veroorzaakt door de job die mensen uitoefenen?** (In grote mate | In beperkte mate | Niet echt | Helemaal niet | Weet het niet/Geen antwoord)
- (3) Denkt u dat, gedurende de laatste 5 jaar, gezondheid en veiligheid op het werk in NEDERLAND... geworden is?** (Veel beter | Beter | Slechter | Veel slechter | Weet het niet/Geen antwoord)
- (4) Wat betreft veiligheid en gezondheidsrisico's op de werkvloer, vindt u dat u zelf ... ?** (Heel goed geïnformeerd bent | Tamelijk goed geïnformeerd bent | Niet erg goed geïnformeerd bent | Helemaal niet geïnformeerd bent | Weet het niet/Geen antwoord)
- (5) In welke mate verwacht u dat de veiligheids- en gezondheidsomstandigheden op de werkvloer in NEDERLAND door de economische crisis kunnen verslechteren?** (In grote mate | In beperkte mate | Niet echt | Helemaal niet | Weet het niet/Geen antwoord)

# Doorslaggevende factoren bij het zoeken naar een nieuwe baan

## Doorslaggevende factoren bij het zoeken naar een nieuwe baan – Nederland

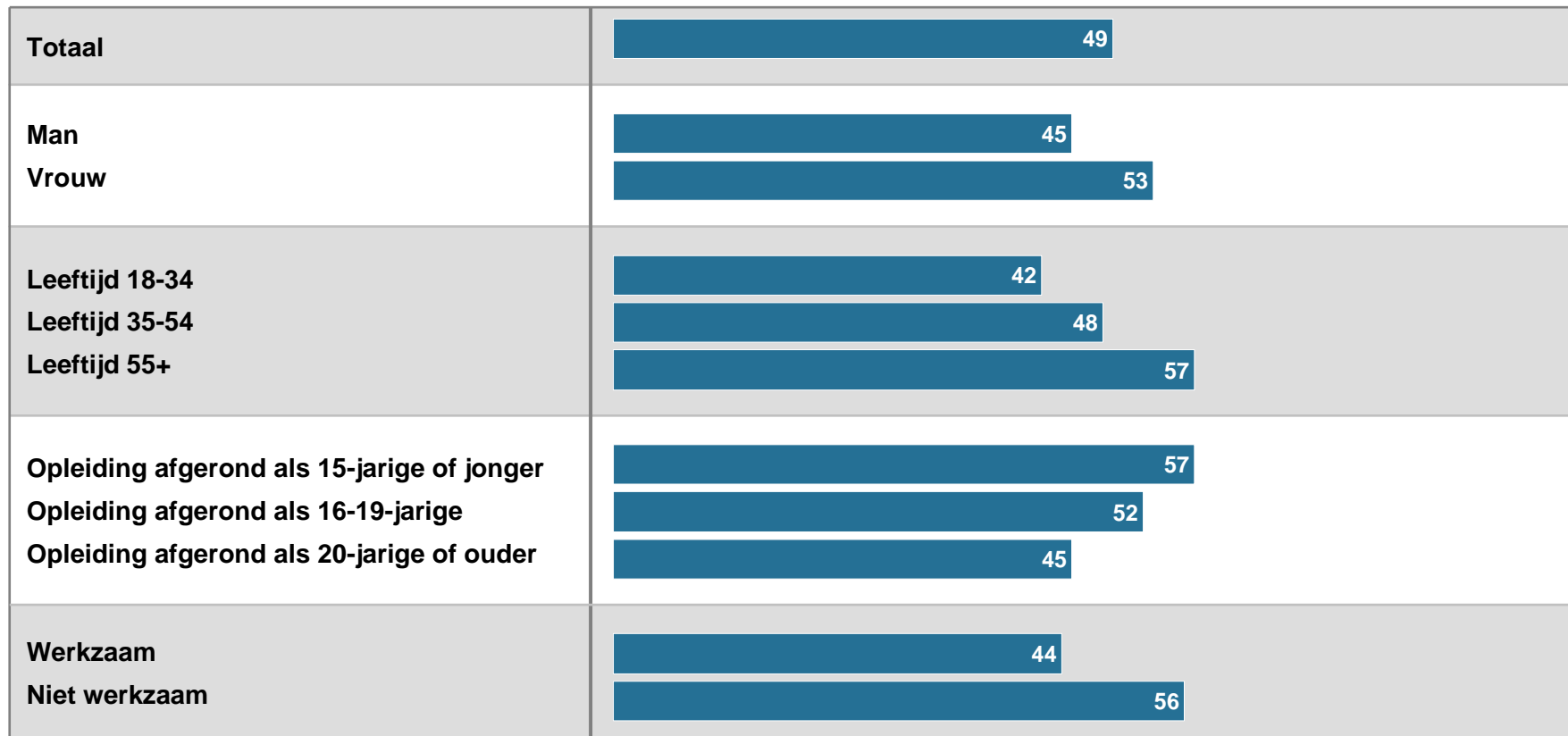
Als u zou moeten beslissen over een nieuwe job, welke twee factoren uit de volgende lijst zouden dan de grootste invloed hebben op uw keuze? (MAX 2 ANTWOORDEN)



# Doorslaggevende factoren bij het zoeken naar een nieuwe baan – Nederland

Als u zou moeten beslissen over een nieuwe job, welke twee factoren uit de volgende lijst zouden dan de grootste invloed hebben op uw keuze? (MAX 2 ANTWOORDEN)

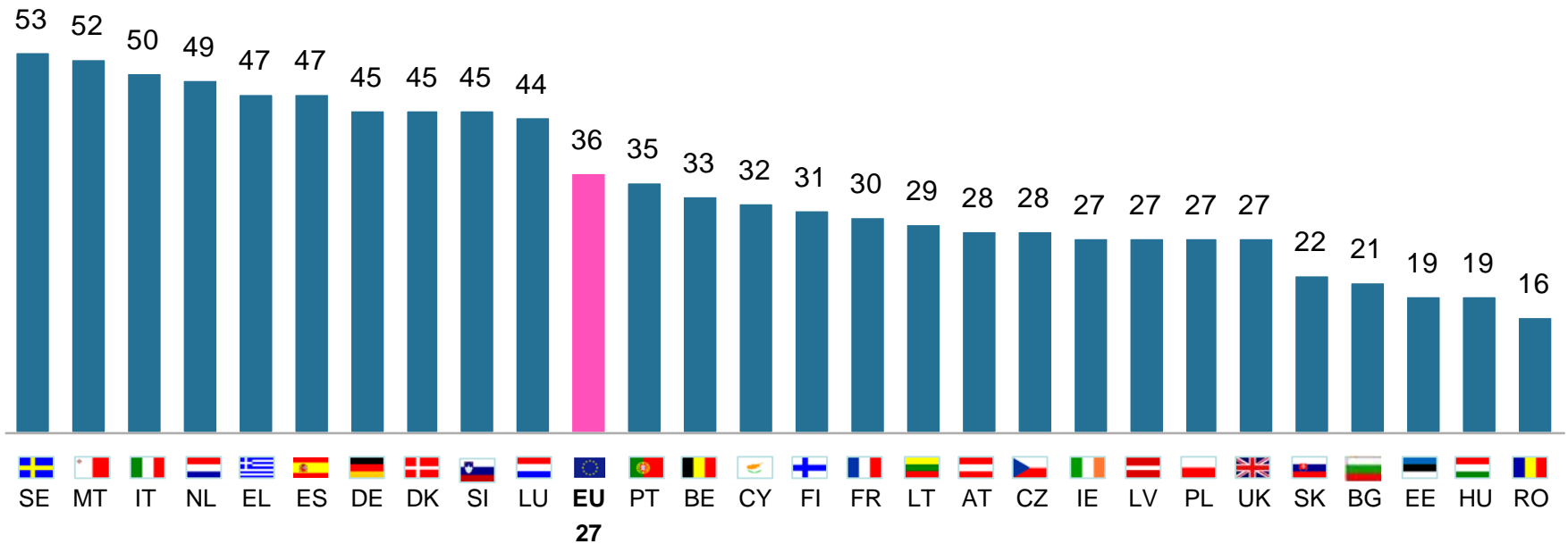
## - Veilige en gezonde werkomstandigheden -



# Doorslaggevende factoren bij het zoeken naar een nieuwe baan – EU27

Als u zou moeten beslissen over een nieuwe job, welke twee factoren uit de volgende lijst zouden dan de grootste invloed hebben op uw keuze? (MAX 2 ANTWOORDEN)

## - Veilige en gezonde werkomstandigheden -



Ondergrens toont de stand van veilige en gezonde werkomstandigheden aan wat betreft 4 factoren, waaronder ook salaris, werkzekerheid en werktijden:

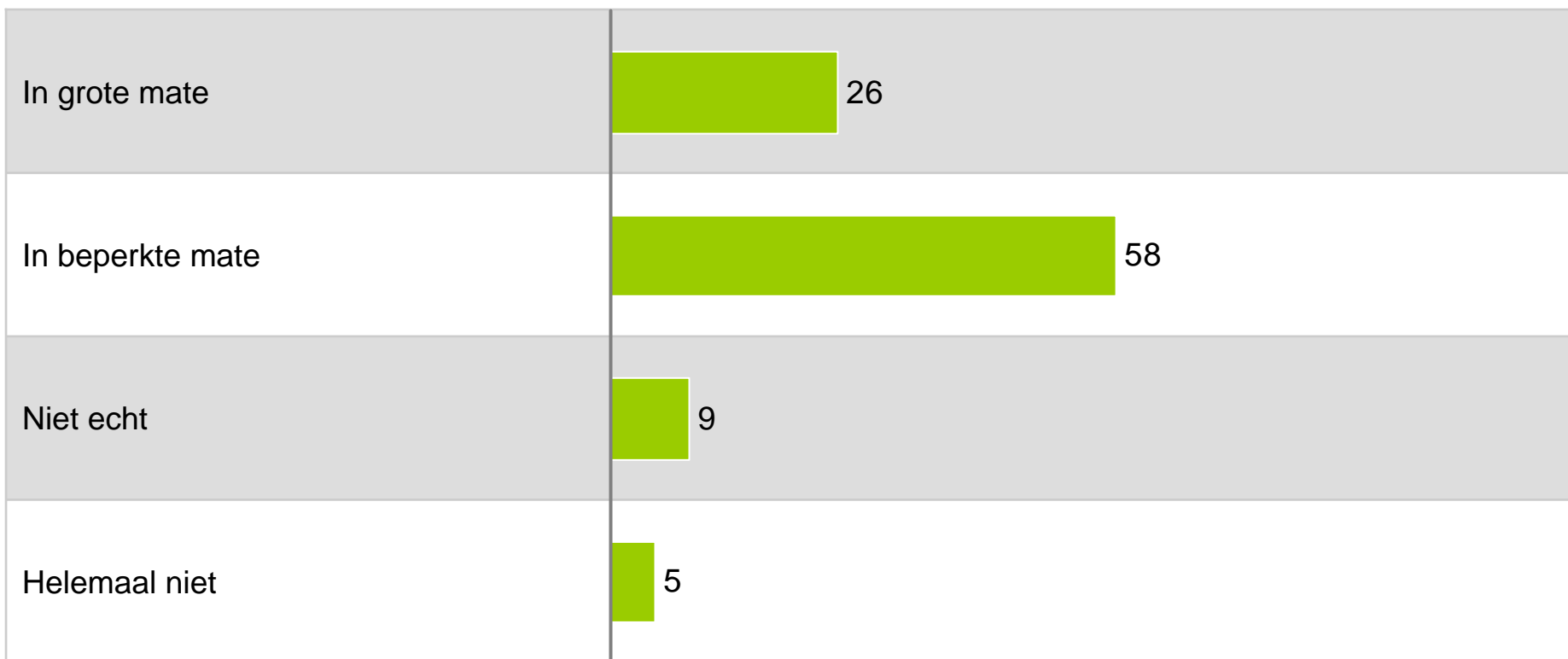
2 2 3 1 2 3 3 2 2 3 3 3 3 3 3 3 4 3 4 3 3 4 4 3 4 3 4

# Werk als oorzaak voor slechte gezondheid



# Werk als oorzaak voor slechte gezondheid – Nederland

In het algemeen, in welke mate denkt u dat een slechte gezondheid wordt veroorzaakt door de job die mensen uitoefenen?



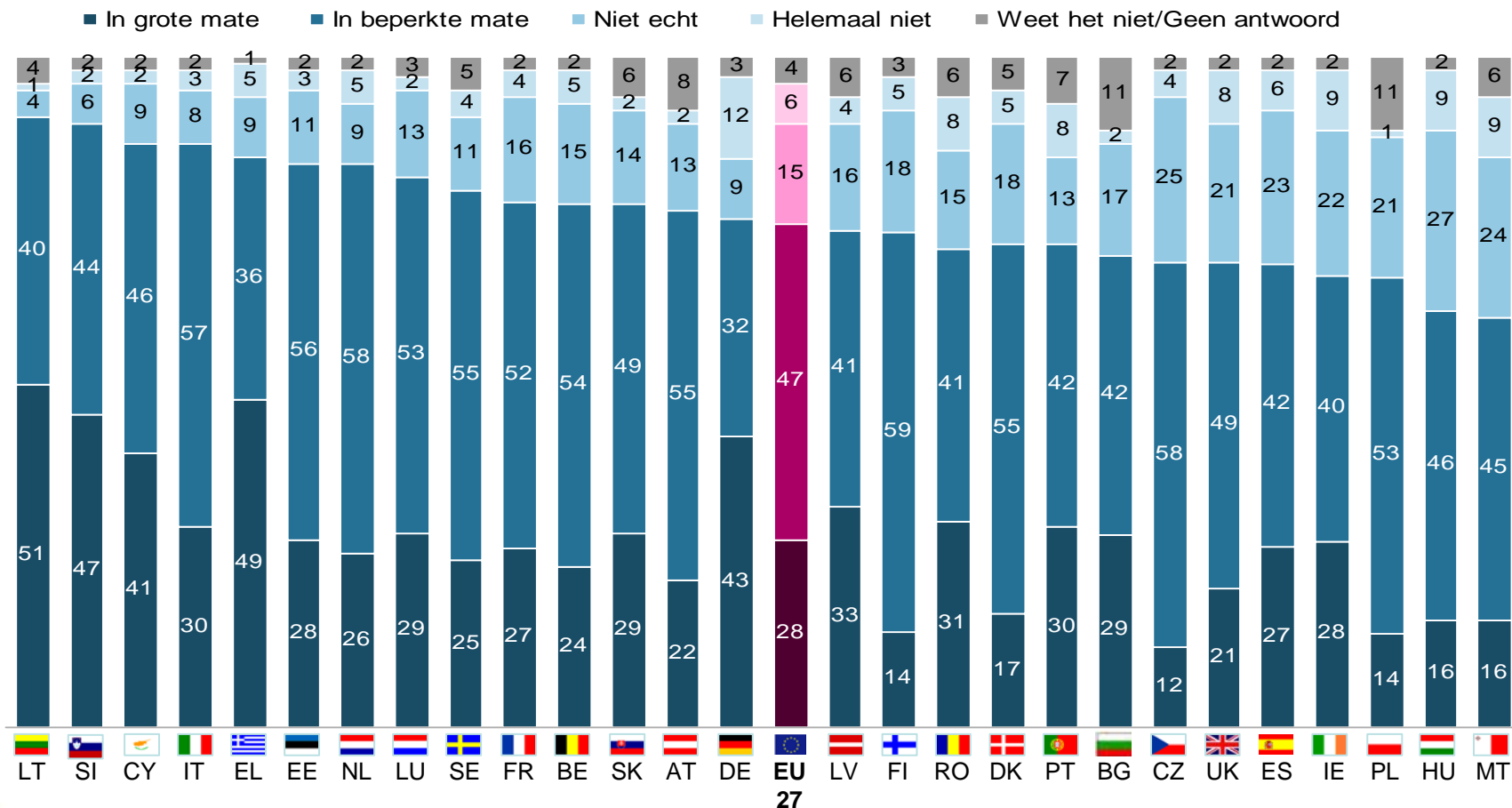
# Werk als oorzaak voor slechte gezondheid – Nederland

In het algemeen, in welke mate denkt u dat een slechte gezondheid wordt veroorzaakt door de job die mensen uitoefenen?

|   | In grote mate / In beperkte mate |    | Niet echt /<br>Helemaal niet |    |
|---|----------------------------------|----|------------------------------|----|
| <b>Totaal</b>                                     | 26                               | 58 | 84                           | 14 |
| <b>Man</b>  | 26                               | 57 | 83                           | 15 |
| <b>Vrouw</b>                                      | 25                               | 59 | 84                           | 13 |
| <b>Leeftijd 18-34</b>                             | 25                               | 62 | 87                           | 12 |
| <b>Leeftijd 35-54</b>                             | 29                               | 55 | 84                           | 14 |
| <b>Leeftijd 55+</b>                               | 23                               | 58 | 81                           | 15 |
| <b>Opleiding afgerond als 15-jarige of jonger</b> | 32                               | 45 | 77                           | 18 |
| <b>Opleiding afgerond als 16-19-jarige</b>        | 25                               | 59 | 84                           | 14 |
| <b>Opleiding afgerond als 20-jarige of ouder</b>  | 25                               | 61 | 86                           | 12 |
| <b>Werkzaam</b>                                   | 27                               | 57 | 84                           | 14 |
| <b>Niet werkzaam</b>                              | 24                               | 59 | 83                           | 14 |

# Werk als oorzaak voor slechte gezondheid – EU27

In het algemeen, in welke mate denkt u dat een slechte gezondheid wordt veroorzaakt door de job die mensen uitoefenen?



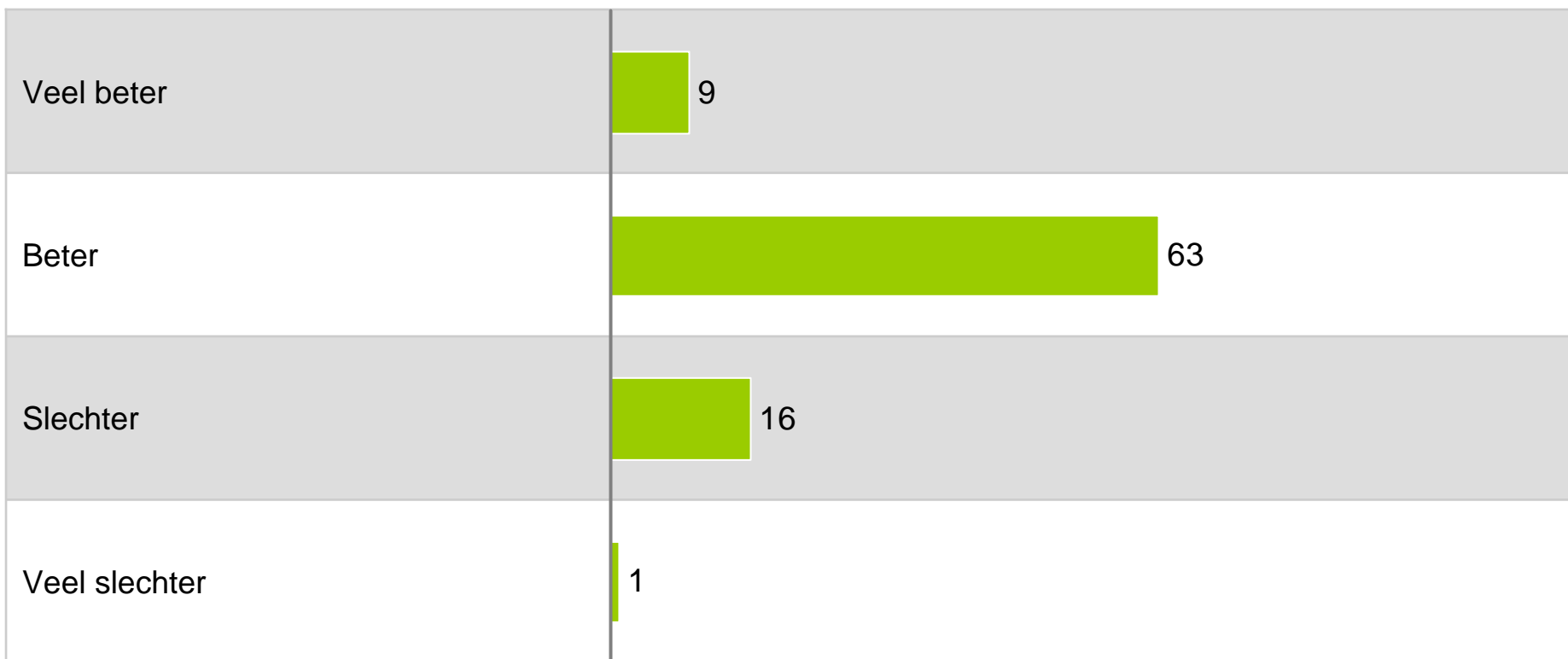


# Ontwikkeling van veiligheid en gezondheidsrisico's



# Ontwikkeling van veiligheid en gezondheidsrisico's – Nederland

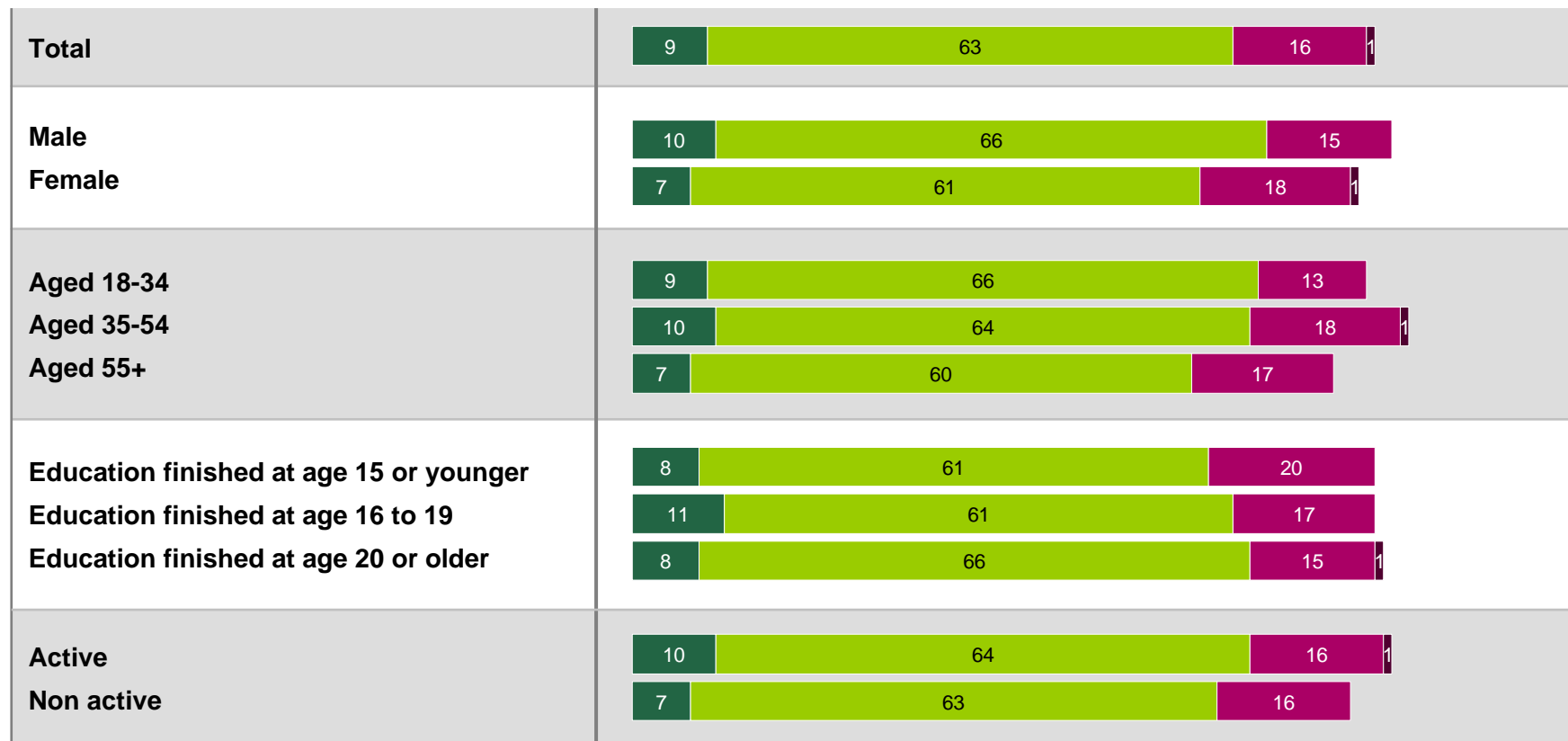
Denkt u dat, gedurende de laatste 5 jaar, gezondheid en veiligheid op het werk in NEDERLAND... geworden is?



# Ontwikkeling van veiligheid en gezondheidsrisico's – Nederland

Denkt u dat, gedurende de laatste 5 jaar, gezondheid en veiligheid op het werk in NEDERLAND... geworden is?

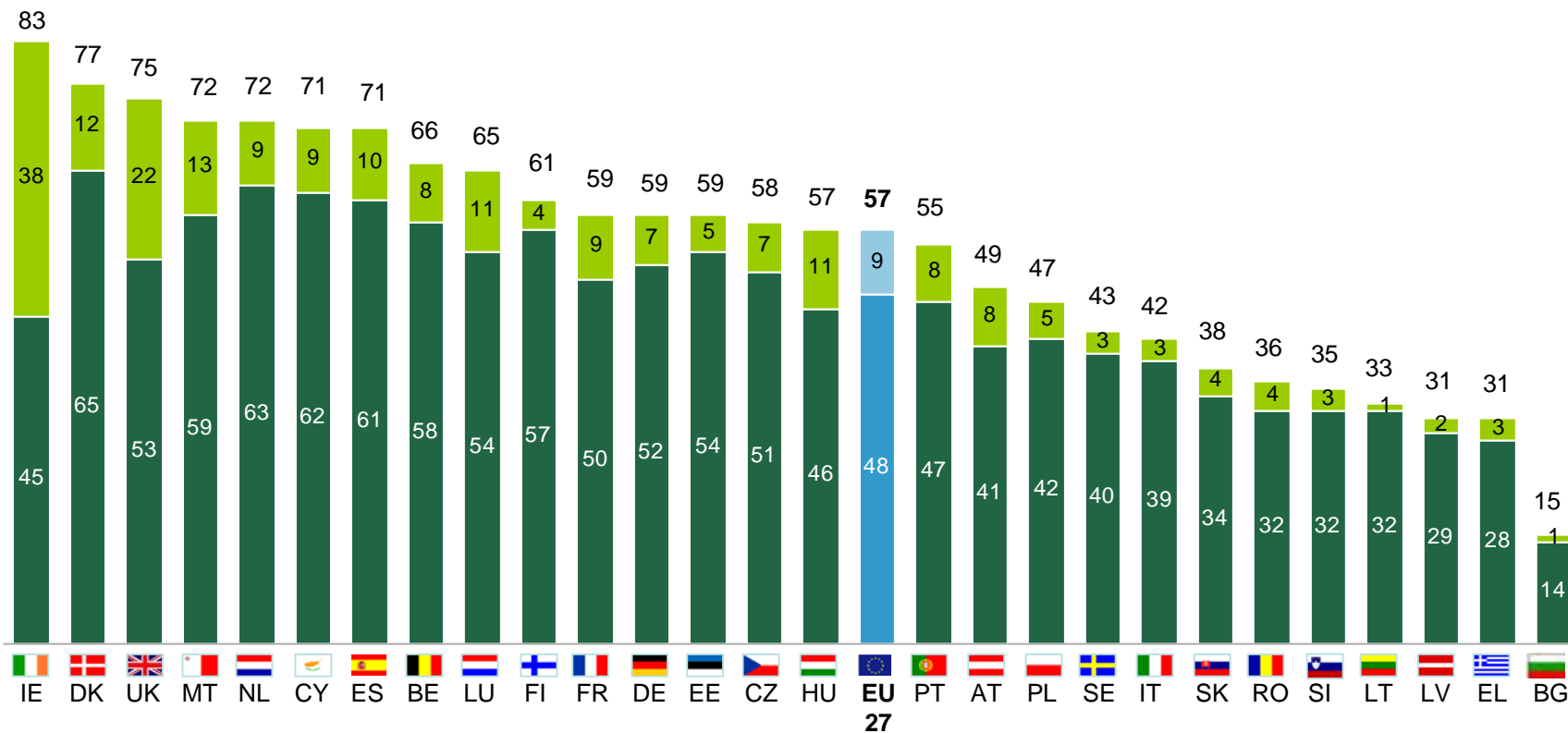
■ Veel beter ■ Beter ■ Slechter ■ Veel slechter



# Ontwikkeling van veiligheid en gezondheidsrisico's – EU27

Denkt u dat, gedurende de laatste 5 jaar, gezondheid en veiligheid op het werk in (UW LAND) ... geworden is?

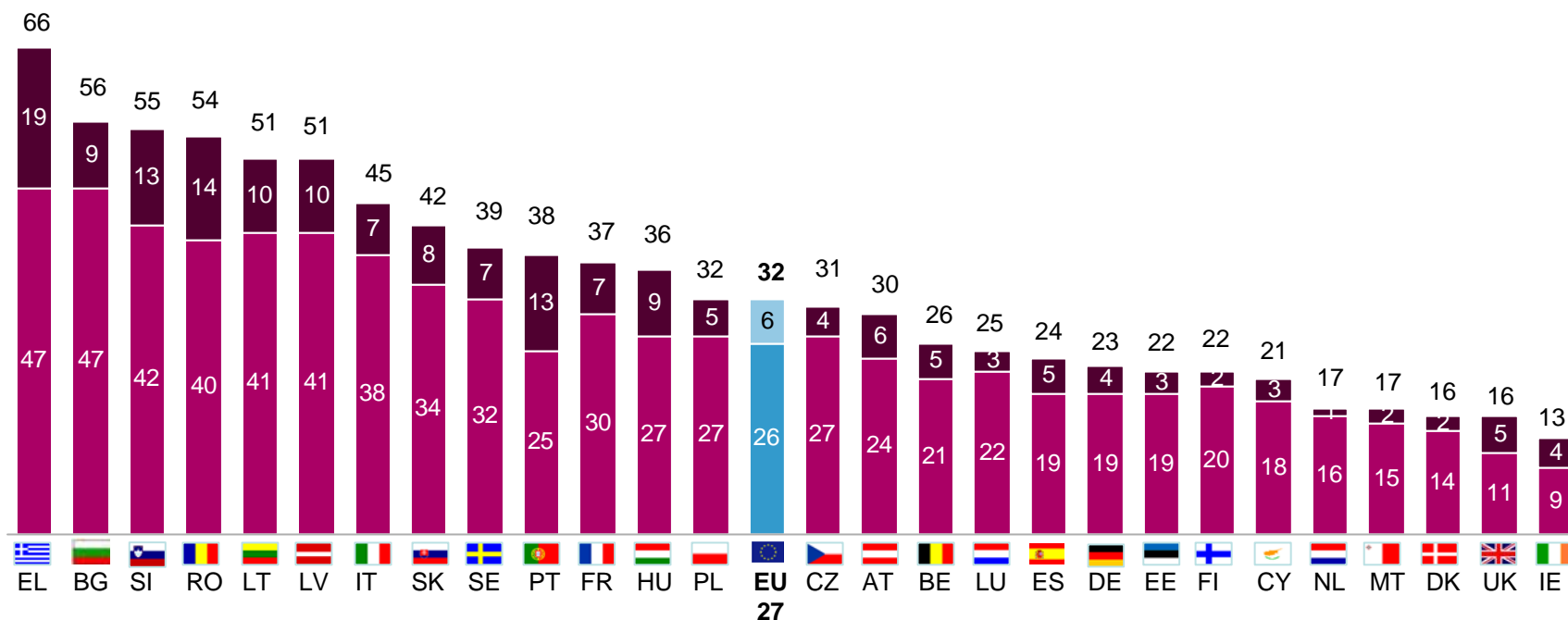
■ Beter ■ Veel beter



# Ontwikkeling van veiligheid en gezondheidsrisico's – EU27

Denkt u dat, gedurende de laatste 5 jaar, gezondheid en veiligheid op het werk in (UW LAND) ... geworden is?

■ Slechter ■ Veel slechter

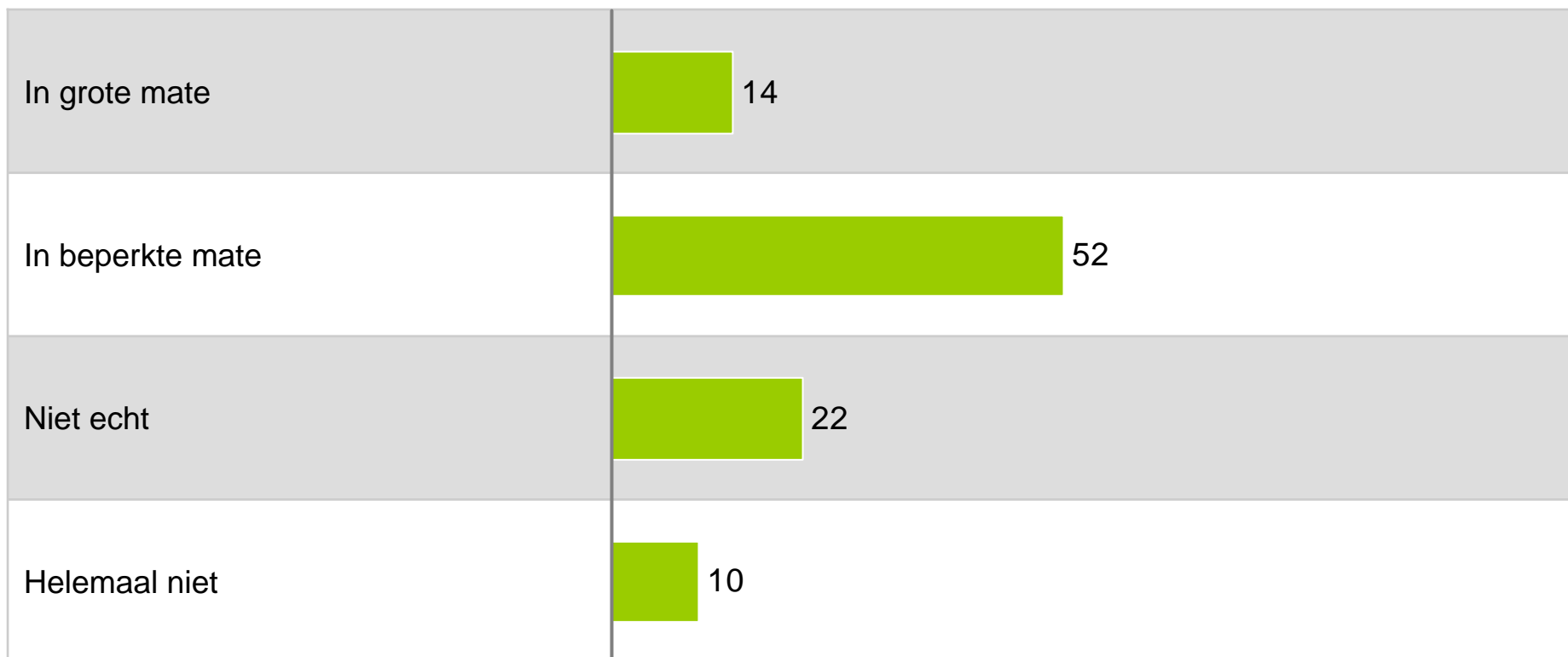




# Uitwerking van de economische crisis

# Uitwerking van de economische crisis – Nederland

In welke mate verwacht u dat de veiligheids- en gezondheidsomstandigheden op de werkvloer in NEDERLAND door de economische crisis kunnen verslechteren?



# Uitwerking van de economische crisis – Nederland

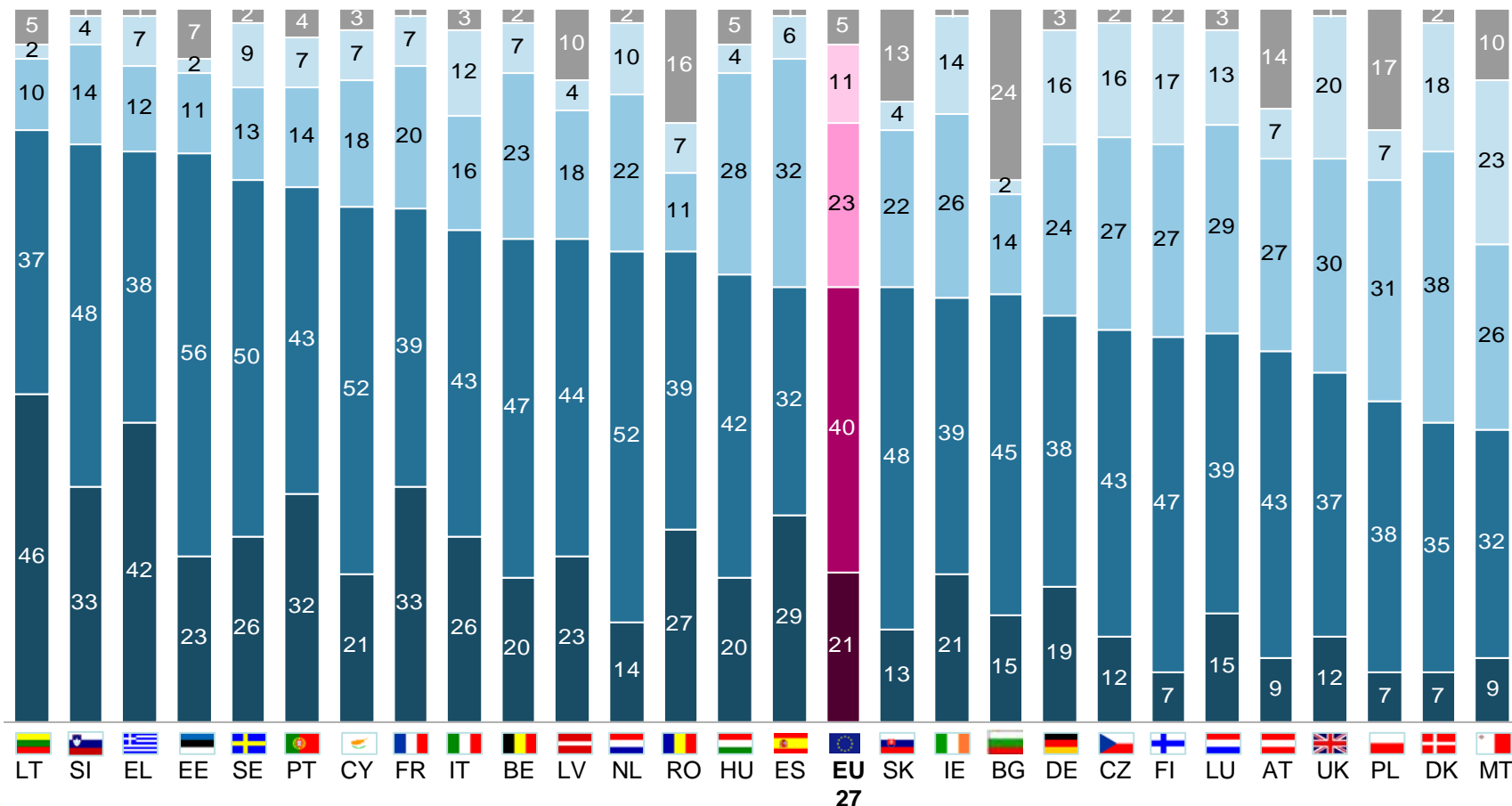
In welke mate verwacht u dat de veiligheids- en gezondheidsomstandigheden op de werkvloer in NEDERLAND door de economische crisis kunnen verslechteren?

|   | In grote mate / In beperkte mate |    | Niet echt /<br>Helemaal niet |    |
|---|----------------------------------|----|------------------------------|----|
| <b>Totaal</b>                                     | 14                               | 52 | 66                           | 32 |
| <b>Man</b>  | 11                               | 51 | 62                           | 37 |
| <b>Vrouw</b>                                      | 17                               | 52 | 69                           | 27 |
| <b>Leeftijd 18-34</b>                             | 17                               | 47 | 64                           | 36 |
| <b>Leeftijd 35-54</b>                             | 14                               | 51 | 65                           | 33 |
| <b>Leeftijd 55+</b>                               | 12                               | 56 | 68                           | 28 |
| <b>Opleiding afgerond als 15-jarige of jonger</b> | 17                               | 59 | 76                           | 21 |
| <b>Opleiding afgerond als 16-19-jarige</b>        | 15                               | 53 | 68                           | 29 |
| <b>Opleiding afgerond als 20-jarige of ouder</b>  | 11                               | 48 | 59                           | 39 |
| <b>Werkzaam</b>                                   | 14                               | 48 | 62                           | 36 |
| <b>Niet werkzaam</b>                              | 14                               | 56 | 70                           | 27 |

# Uitwerking van de economische crisis – EU 27

In welke mate verwacht u dat de veiligheids- en gezondheidsomstandigheden op de werkvloer in (UW LAND) door de economische crisis kunnen verslechteren?

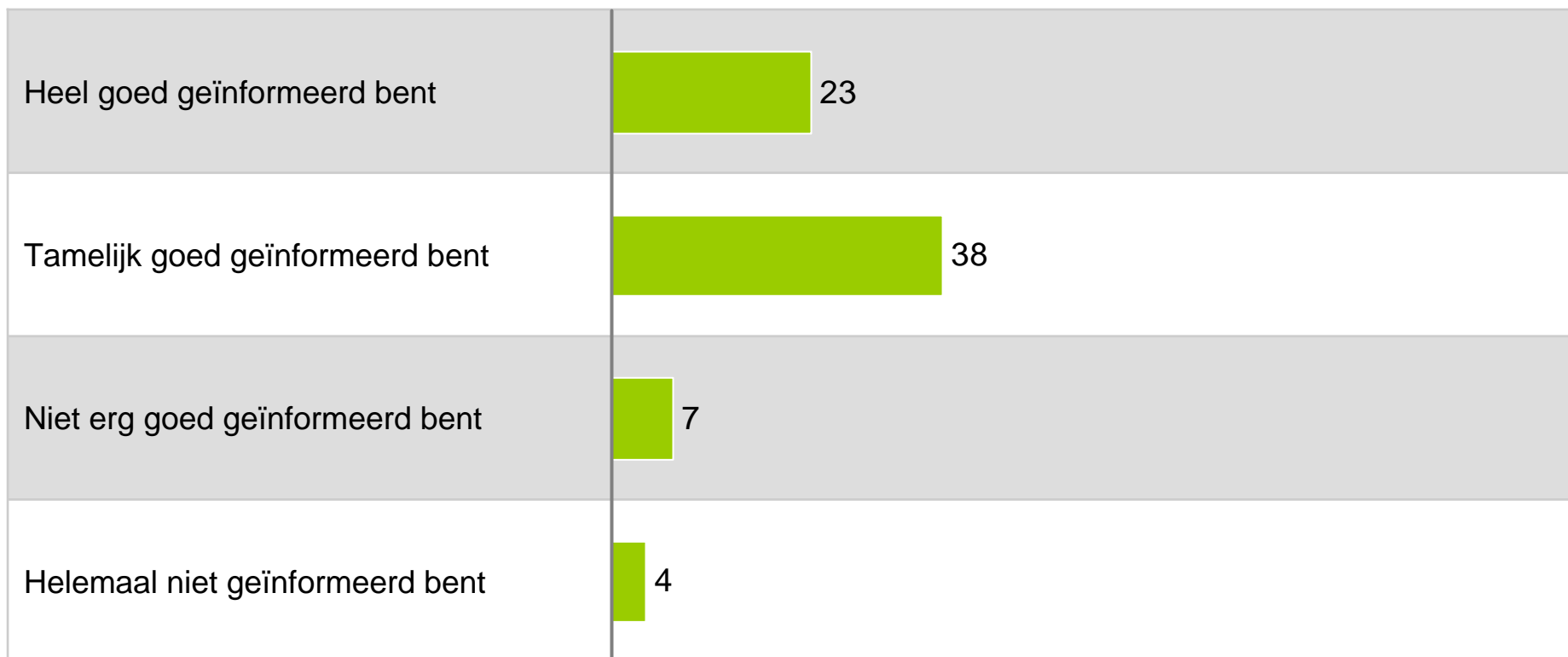
■ In grote mate ■ In beperkte mate ■ Niet echt ■ Helemaal niet ■ Weet het niet/Geen antwoord



# **Niveau van informatie wat betreft veiligheid en gezondheidsrisico's op het werk**

# Niveau van informatie – Nederland

Wat betreft veiligheid en gezondheidsrisico's op de werkvloer, vindt u dat u zelf ... ?



# Niveau van informatie – Nederland

Wat betreft veiligheid en gezondheidsrisico's op de werkvloer, vindt u dat u zelf ... ?

|   | Heel goed geïnformeerd bent /<br>Tamelijk goed geïnformeerd bent | Niet erg goed<br>geïnformeerd bent /<br>Helemaal niet<br>geïnformeerd bent |
|---|--|--|
| <b>Totaal</b>                                     | 23 38 <b>61</b>  | 11   |
| <b>Man</b>  | 24 41 <b>65</b>  | 11   |
| <b>Vrouw</b>                                      | 23 36 <b>59</b>  | 11   |
| <b>Leeftijd 18-34</b>                             | 29 47 <b>76</b>  | 11   |
| <b>Leeftijd 35-54</b>                             | 29 42 <b>71</b>  | 11   |
| <b>Leeftijd 55+</b>                               | 12 27 <b>39</b>  | 11   |
| <b>Opleiding afgerond als 15-jarige of jonger</b> | 16 26 <b>42</b>  | 8  |
| <b>Opleiding afgerond als 16-19-jarige</b>        | 25 37 <b>62</b>  | 10   |
| <b>Opleiding afgerond als 20-jarige of ouder</b>  | 26 44 <b>70</b>  | 13   |
| <b>Werkzaam</b>                                   | 34 48 <b>82</b>  | 11   |
| <b>Niet werkzaam</b>                              | 8 24 <b>32</b>   | 11   |

# Niveau van informatie – EU27

Wat betreft veiligheid en gezondheidsrisico's op de werkvloer, vindt u dat u zelf ... ?

- Heel goed geïnformeerd bent
- Tamelijk goed geïnformeerd bent
- Niet erg goed geïnformeerd bent
- Helemaal niet geïnformeerd bent
- Weet het niet/Geen antwoord

