

Europos Sąjungos nuomonių apklausa apie darbo saugumą ir sveikatos apsaugą

**Reprezentacinės imties rezultatai 27-iose
Europos Sąjungos valstybėse narėse**



Visą apklausą sudarė ES-27
ir **Lietuvos** rezultatai

Nuomonių apklausos struktūra

Europos Sąjungos apklausa apie požiūrius vykdyta visos ES „Omnibuso“ tyrimo būdu. Interviu atliko TNS institutai partneriai 27-iose Europos Sąjungos valstybėse narėse

Bendroji visuma:

18 metų ir vyresni gyventojai, kurių įprastinė gyvenimo vieta yra ES valstybių narių teritorijoje ir kurie laisvai kalba atitinkama nacionaline kalba (nacionalinėmis kalbomis)

Imtis:

reprezentacinė atsitiktinė atranka kiekvienoje iš ES valstybių narių (išskyrus Nyderlandus, Vengriją, Graikiją ir Belgiją, kur taikyta reprezentacinė proporcinė atranka)

Duomenų rinkimo būdas:

kompiuterinė apklausa telefonu (kompiuterizuoti interviu telefonu; angl. CATI) 19-oje valstybių narių. Bulgarijoje, Estijoje, Vengrijoje, Latvijoje, Lietuvoje, Lenkijoje, Slovakijoje ir Rumunijoje dėl mažesnės telefono ryšio skverbties apklausos buvo atliekamos asmeniškai.

Imties dydis:

27 106 interviu (apie 1000 interviu vienoje šalyje)

Duomenų rinkimo vietose laikotarpis:

2009 m. kovo 24 d. - gegužės 12 d.

Paklaidos dydis:

0,3*-0,6** procentinio punkto (visa ES-27),
1,4*-3,1** procentinio punkto (nacionalinės imtys)

Anketos apžvalga

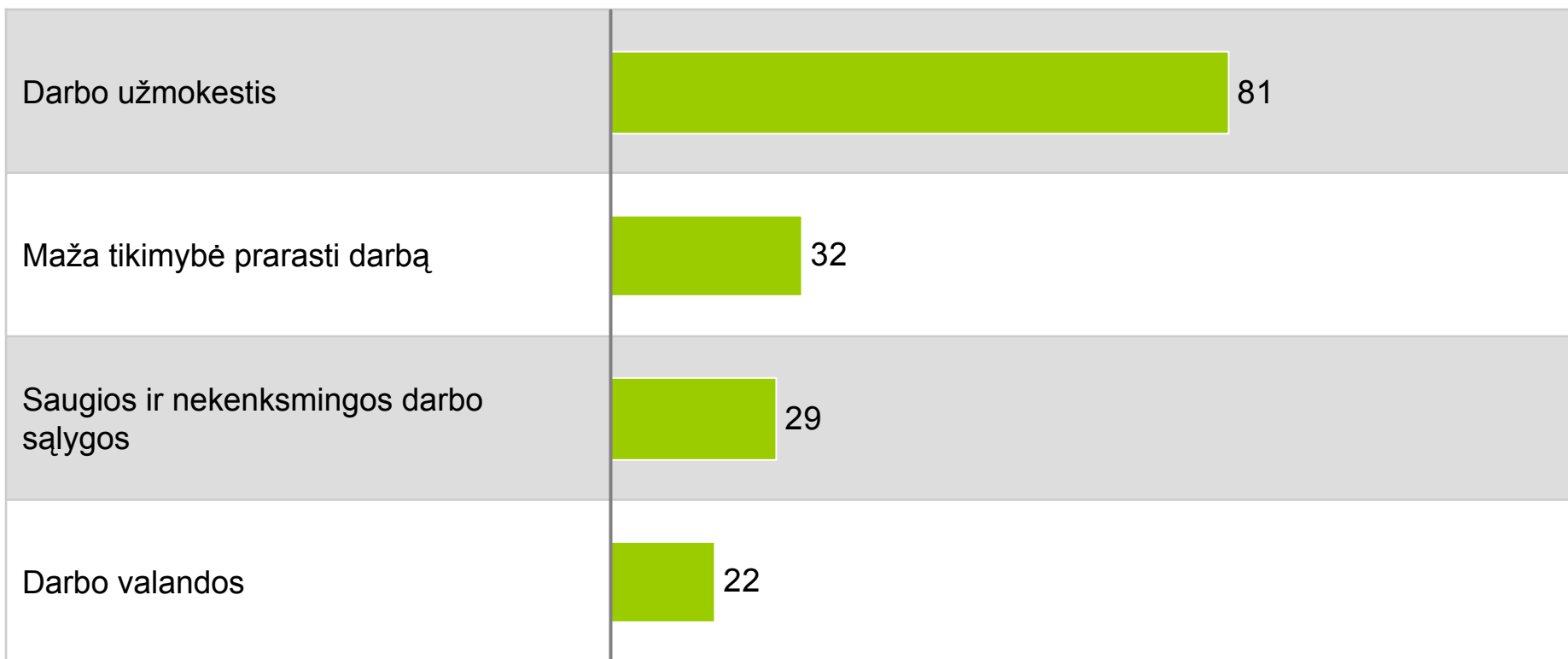
- (1) Jei nuspręstumėte imtis naujo darbo, kurie 2 aspektai labiausiai nulemtų Jūsų apsisprendimą?** (Darbo užmokestis | Saugios ir nekenksmingos darbo sąlygos | Maža tikimybė prarasti darbą | Darbo valandos | Kita | Nei viena iš paminėtų | N/N)
- (2) Kalbant bendrai, kiek įtakos sveikatos sutrikimams turi darbas, kurį žmonės dirba?** (Turi didelės įtakos | Iš dalies turi įtakos | Nelabai turi įtakos | Neturi jokios įtakos | N/N)
- (3) Ar manote, kad per paskutinius 5 metus darbo saugos ir sveikatos sąlygos Lietuvoje... ?** (Labai pagerėjo | Pagerėjo | Pablogėjo | Labai pablogėjo | N/N)
- (4) Kalbant apie darbo vietos saugai ir sveikatai kylančius pavojus, ar Jūs esate...?** (Labai gerai informuotas apie tai | Gana gerai informuotas apie tai | Prastai informuotas apie tai | Visiškai neinformuotas apie tai | N/N)
- (5) Ar Jūs tikėtės arba nesitikite, kad darbo saugos ir sveikatos sąlygos Lietuvoje gali pablogėti dėl ekonominės krizės?** (Labai tikėtina | Iš dalies tikėtina | Nelabai tikėtina | Visiškai netikėtina | N/N)

Lemiami veiksniai ieškant naujo darbo



Lemiami veiksniai ieškant naujo darbo – Lietuva

Jei nuspręstumėte imtis naujo darbo, kurie 2 aspektai labiausiai nulemtų Jūsų apsisprendimą (ne daugiau kaip 2 atsakymai)?



Lemiami veiksniai ieškant naujo darbo – Lietuva

Jei nuspręstumėte imtis naujo darbo, kurie 2 aspektai labiausiai nulemtų Jūsų apsisprendimą (ne daugiau kaip 2 atsakymai)?

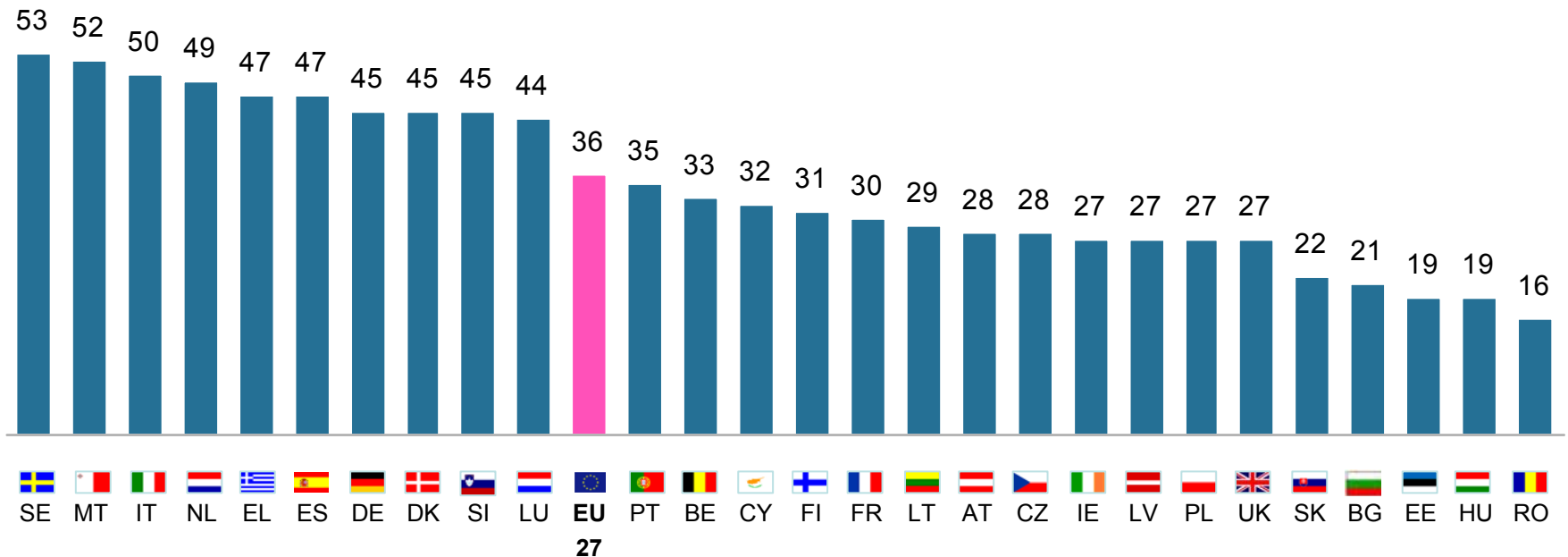
- Saugios ir nekenksmingos darbo sąlygos -

Iš viso	29
Vyrai	28
Moterys	29
Nuo 18 iki 34 metų	30
Nuo 35 iki 54 metų	28
55 metų ir vyresni	28
Baigė mokytis būdami 15 metų arba jaunesni	28
Baigė mokytis būdami 16-19 metų	30
Baigė mokytis būdami 20 metų arba vyresni	28
Aktyviai ieško darbo / Neieško darbo	29
	28

Lemiami veiksniai ieškant naujo darbo – ES27

Jei nuspręstumėte imtis naujo darbo, kurie 2 aspektai labiausiai nulemtų Jūsų apsisprendimą (ne daugiau kaip 2 atsakymai)?

- Saugios ir nekenksmingos darbo sąlygos -



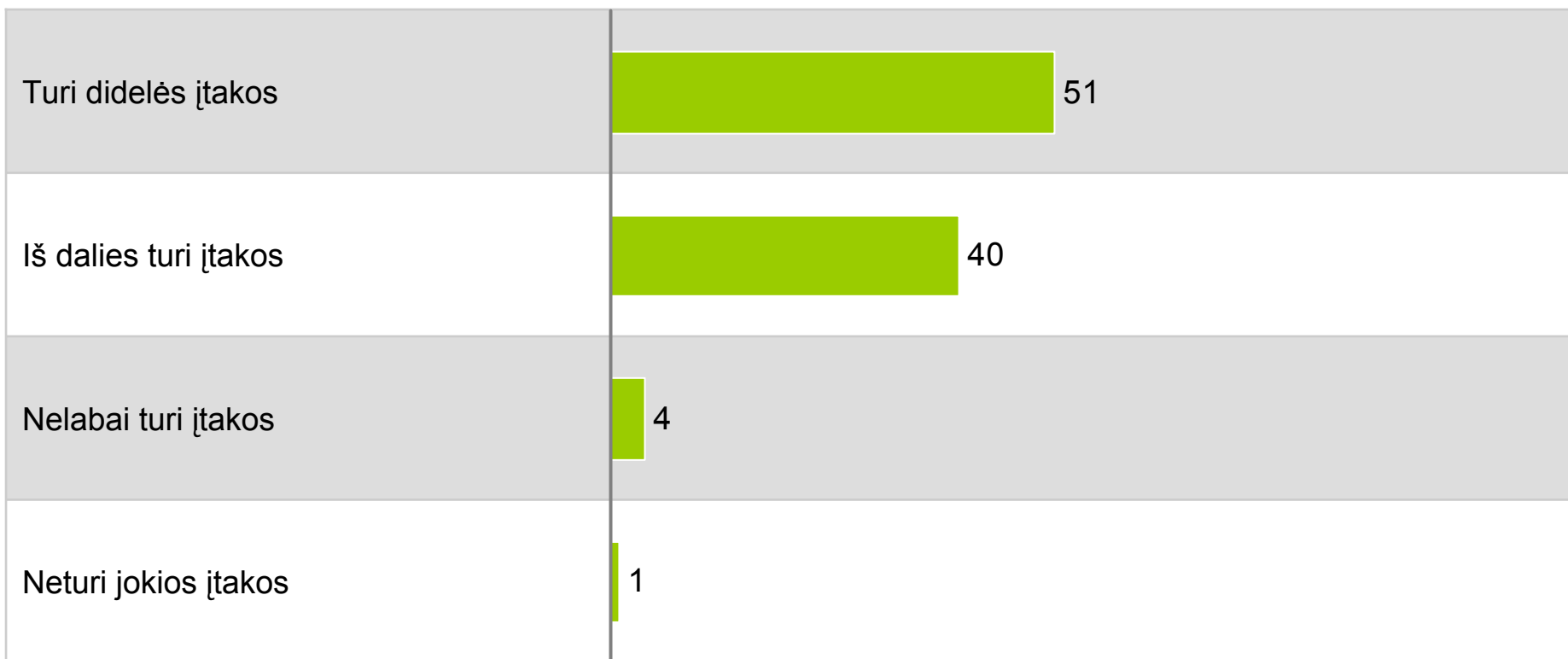
Apatinė linija rodo, kokią padėtį užima saugios ir sveikos darbo sąlygos tarp 4-ių veiksnių, iš kurių kiti yra atlyginimas, darbo vietos garantija ir darbo laiko (valandomis) trukmė:

2 2 3 1 2 3 3 2 2 3 3 3 3 3 3 3 4 3 4 3 3 4 4 3 4 3 4

Darbas kaip sveikatos pablogėjimo priežastis

Darbas kaip sveikatos pablogėjimo priežastis – Lietuva

Kalbant bendrai, kiek įtakos sveikatos sutrikimams turi darbas, kurį žmonės dirba?



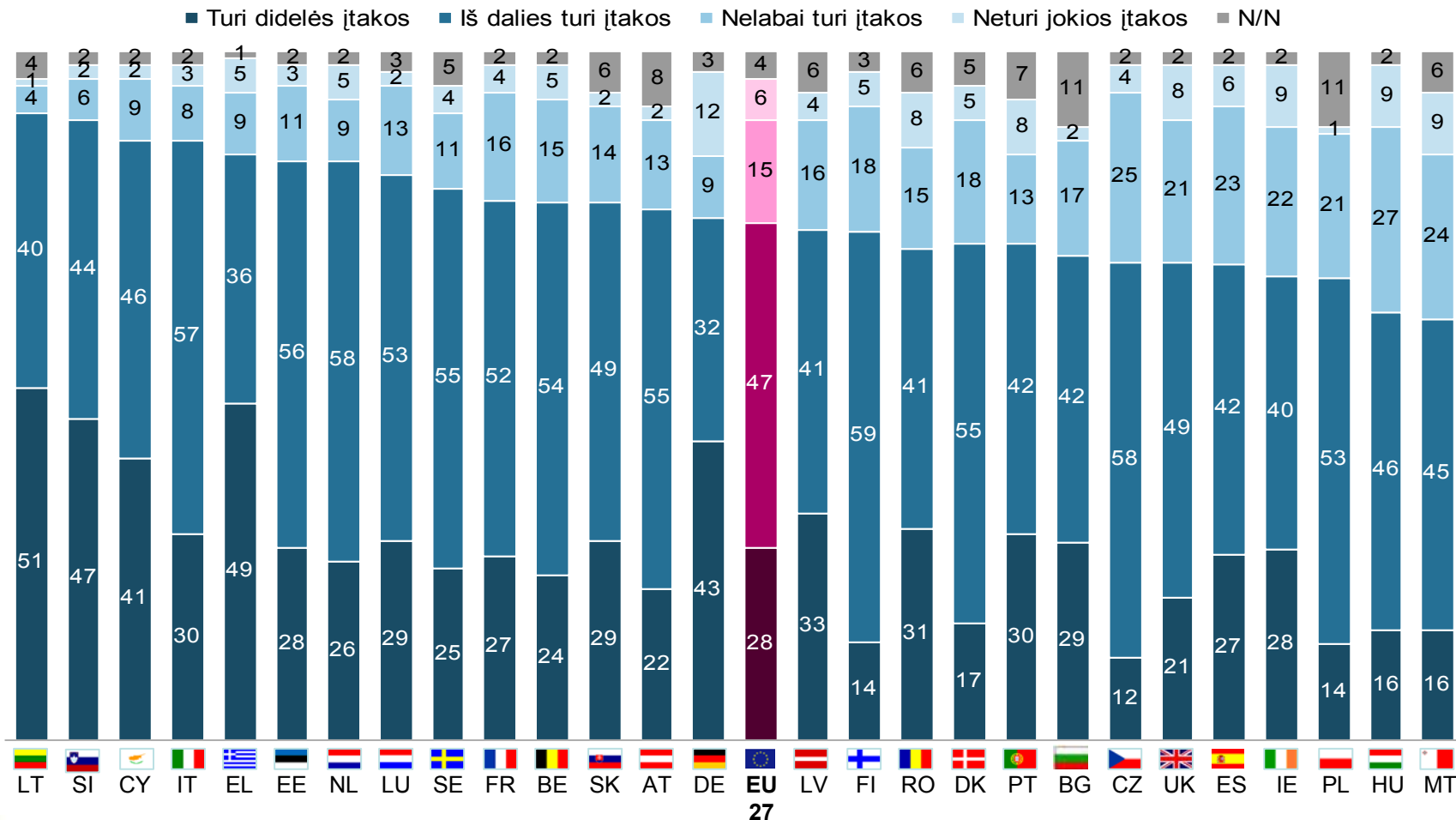
Darbas kaip sveikatos pablogėjimo priežastis – Lietuva

Kalbant bendrai, kiek įtakos sveikatos sutrikimams turi darbas, kurį žmonės dirba?

	Turi didelės įtakos / Iš dalies turi įtakos		Nelabai turi įtakos / Neturi jokios įtakos	
Iš viso	51	40	91	5
Vyrai	49	42	91	6
Moterys	52	38	90	5
Nuo 18 iki 34 metų	49	43	92	4
Nuo 35 iki 54 metų	56	38	94	5
55 metų ir vyresni	47	39	86	5
Baigė mokytis būdami 15 metų arba jaunesni	45	37	82	9
Baigė mokytis būdami 16-19 metų	49	41	90	5
Baigė mokytis būdami 20 metų arba vyresni	57	39	96	3
Aktyviai ieško darbo / Neieško darbo	54	39	93	5
	47	41	88	5

Darbas kaip sveikatos pablogėjimo priežastis – ES27

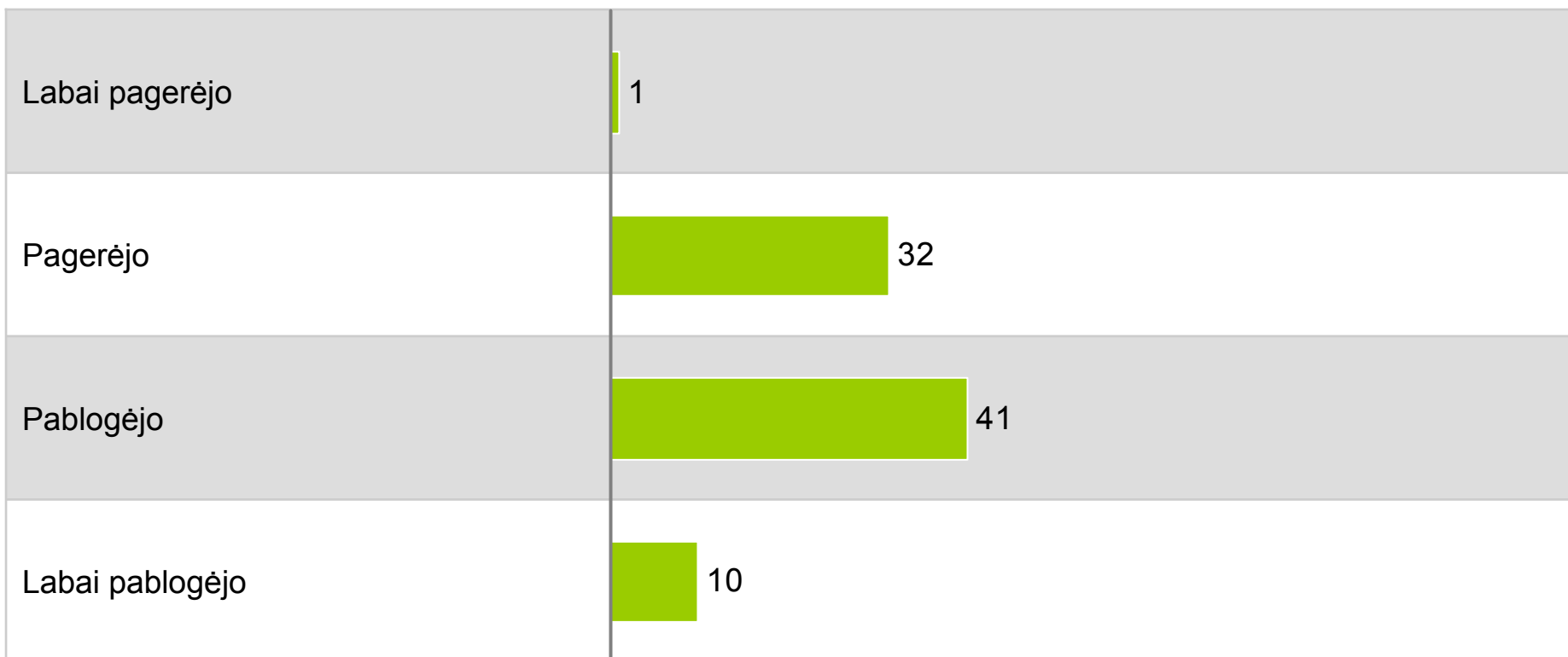
Kalbant bendrai, kiek įtakos sveikatos sutrikimams turi darbas, kurį žmonės dirba?



Grėsmių saugai ir sveikatai atsiradimas

Grėsmių saugai ir sveikatai atsiradimas – Lietuva

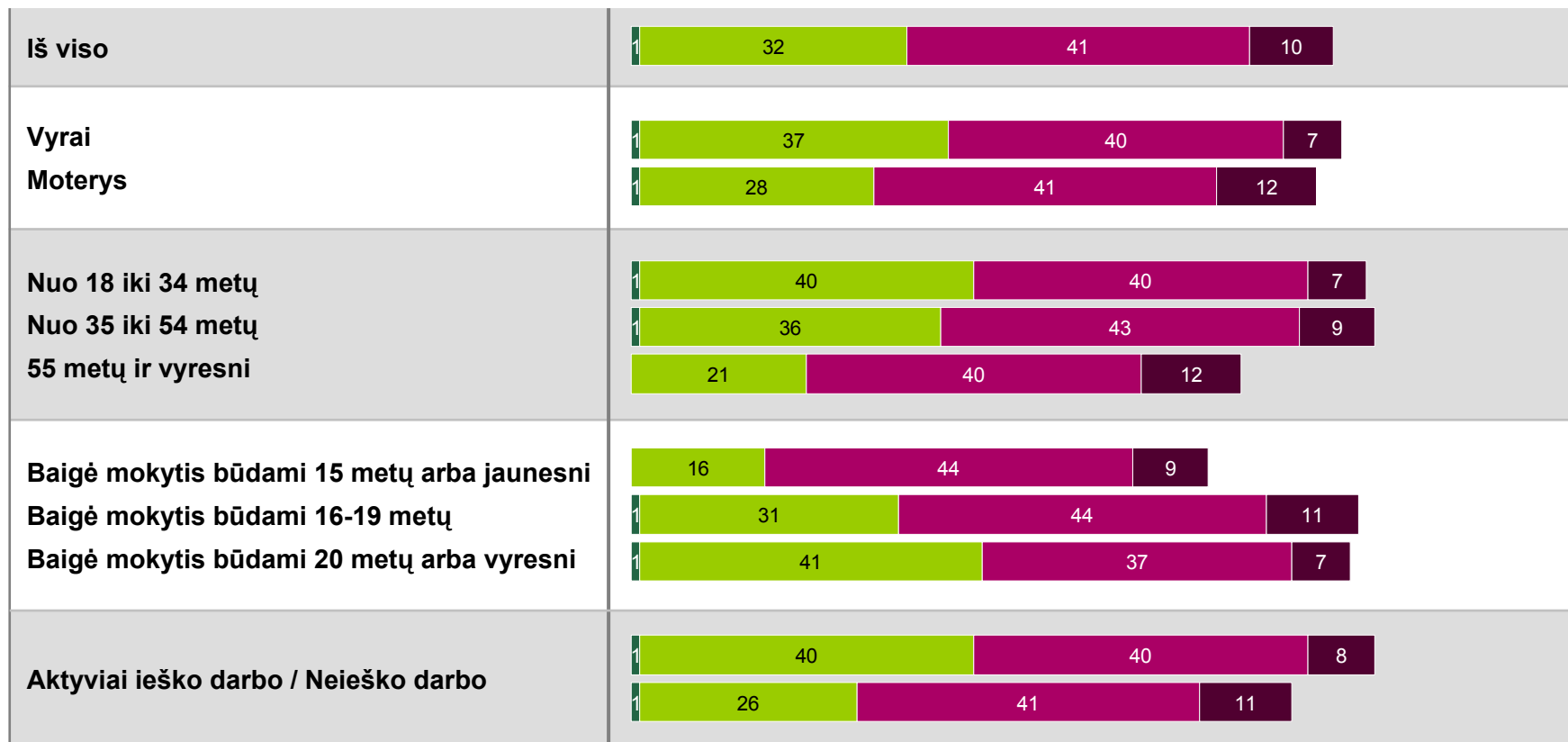
Ar manote, kad per paskutinius 5 metus darbo saugos ir sveikatos sąlygos Lietuvoje... ?



Grėsmių saugai ir sveikatai atsiradimas – Lietuva

Ar manote, kad per paskutinius 5 metus darbo saugos ir sveikatos sąlygos Lietuvoje... ?

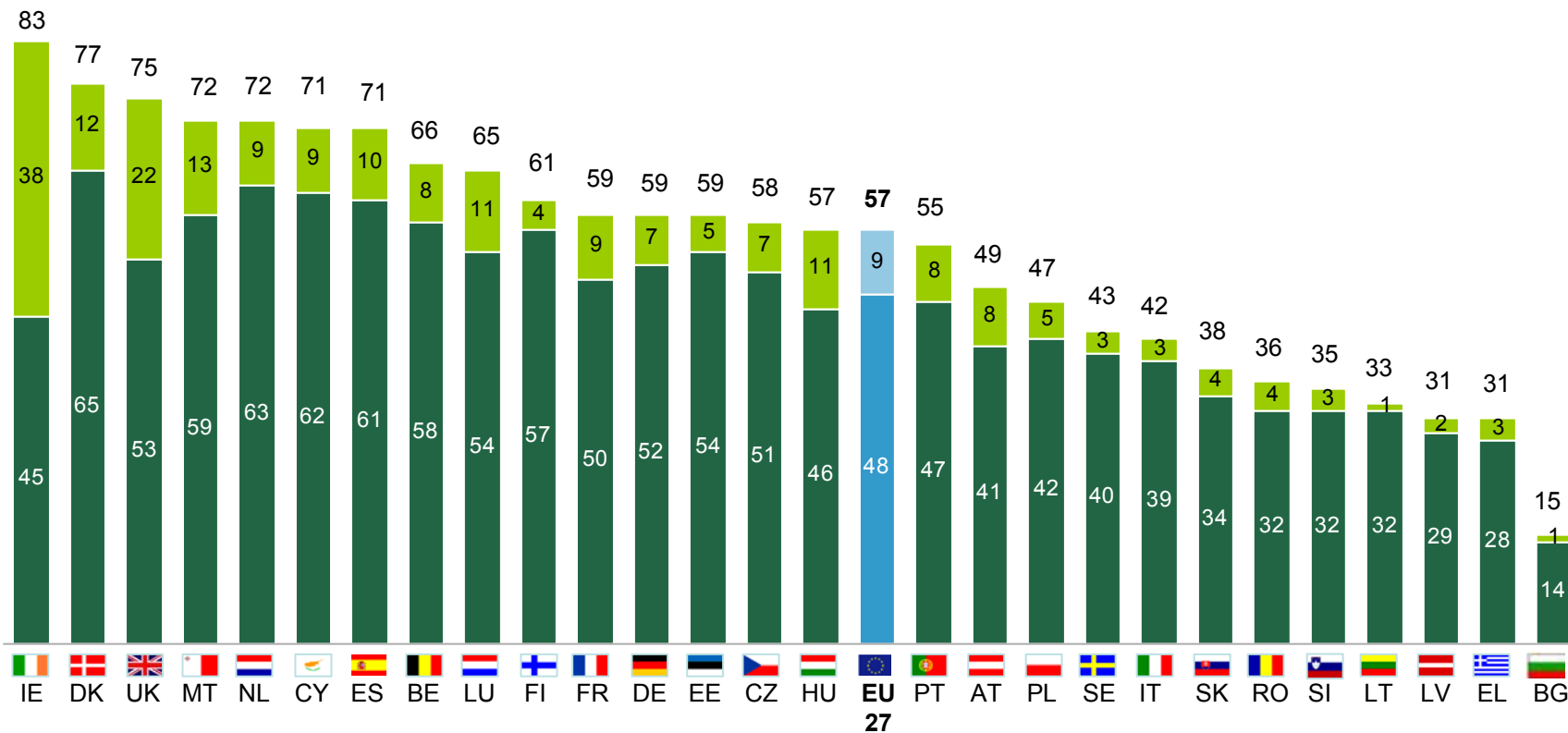
■ Labai pagerėjo ■ Pagerėjo ■ Pablogėjo ■ Labai pablogėjo



Grėsmių saugai ir sveikatai atsiradimas – ES27

Ar manote, kad per paskutinius 5 metus darbo saugos ir sveikatos sąlygos (JŪSŲ ŠALYJE) ... ?

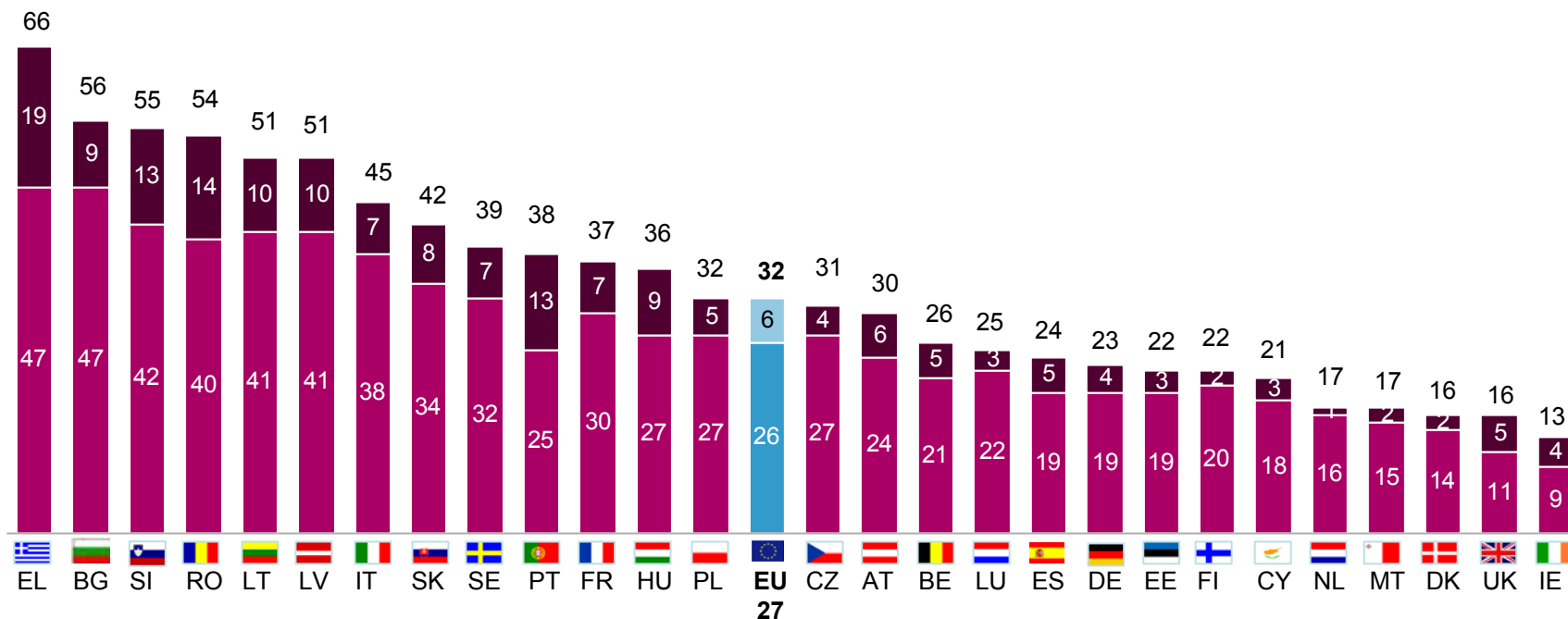
■ Labai pagerėjo
■ Paaerėjo



Grėsmių saugai ir sveikatai atsiradimas – ES27

Ar manote, kad per paskutinius 5 metus darbo saugos ir sveikatos sąlygos (JŪSŲ ŠALYJE) ... ?

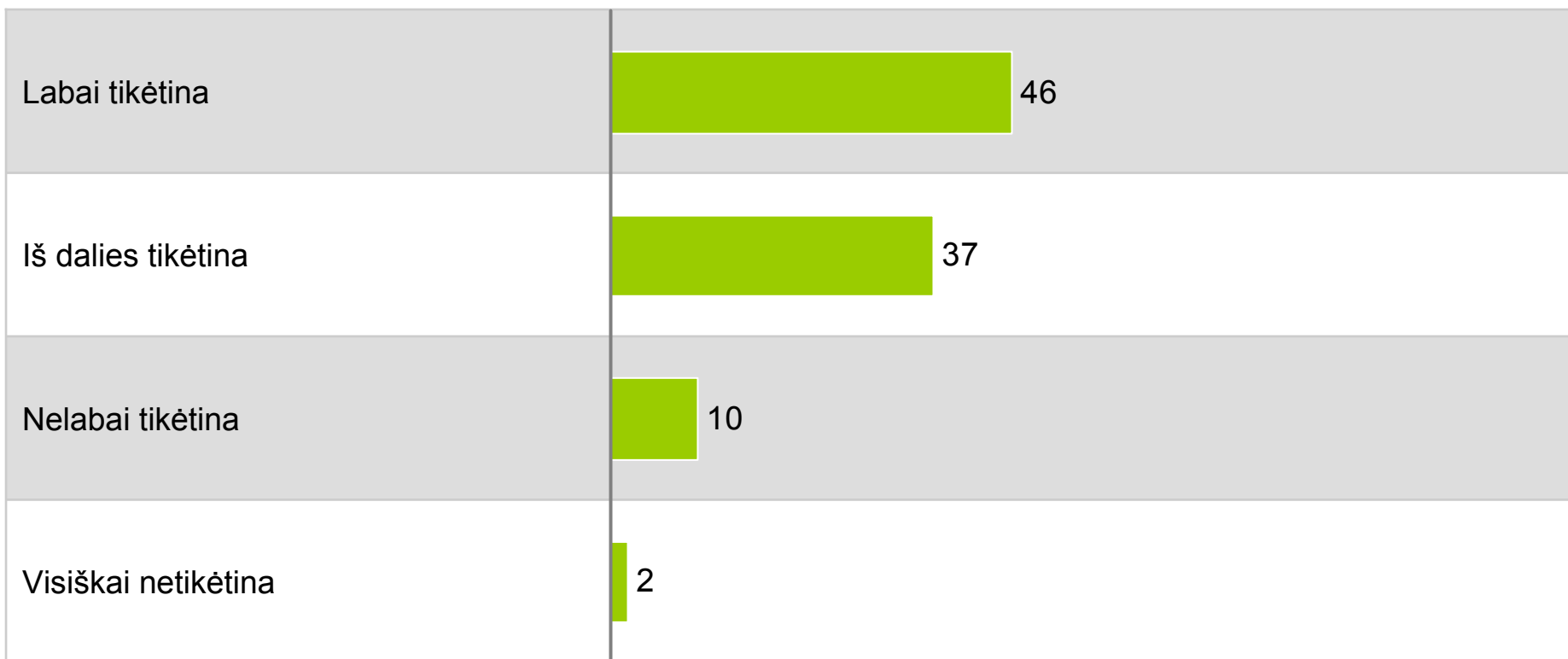
■ Labai pablogėjo
■ Pablogėjo



Ekonominės krizės poveikis

Ekonominės krizės poveikis – Lietuva

Ar Jūs tikėtės, ar ne, kad darbo saugos ir sveikatos sąlygos Lietuvoje gali pablogėti dėl ekonominės krizės?



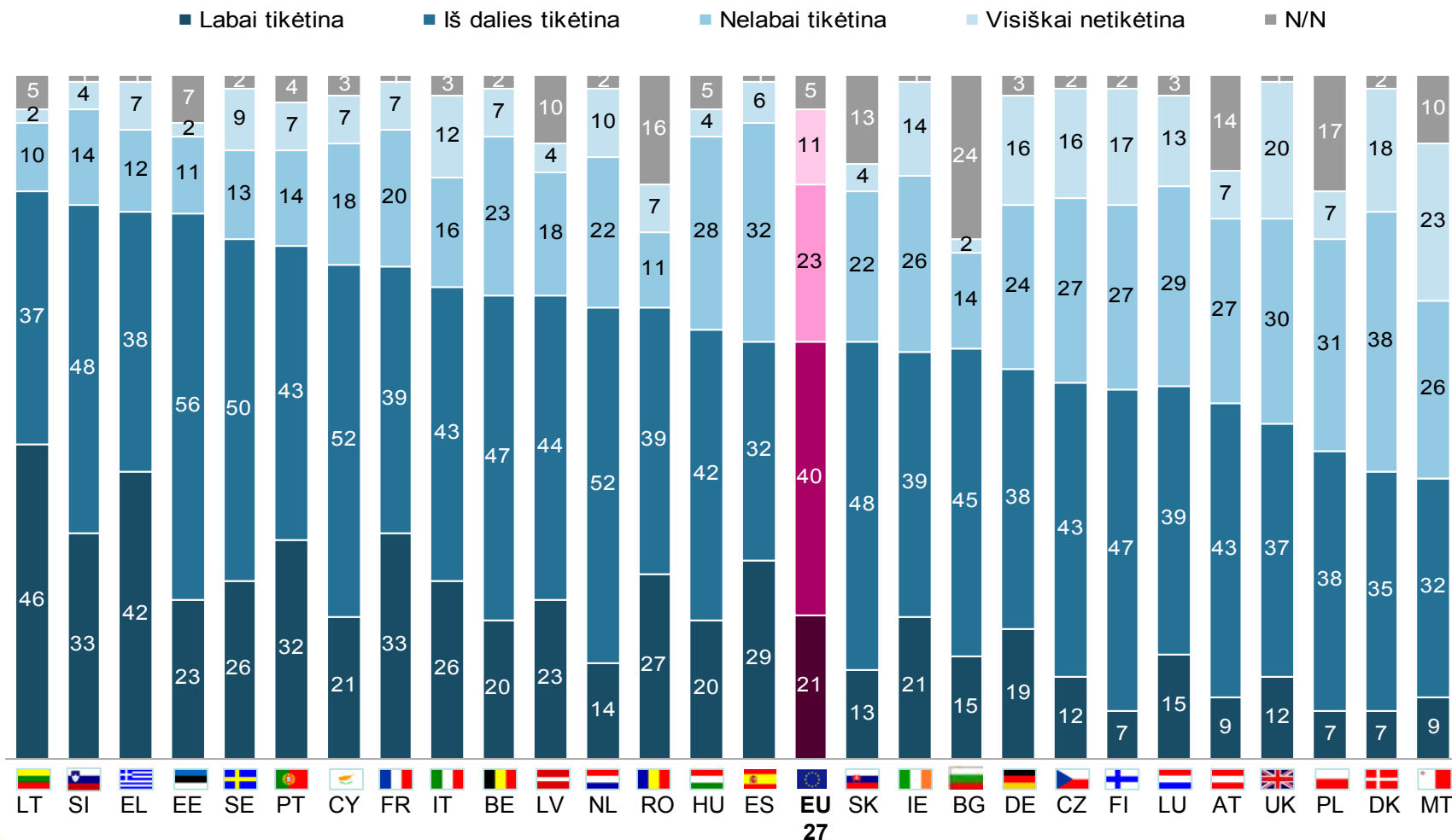
Ekonominės krizės poveikis – Lietuva

Ar Jūs tikėtės, ar ne, kad darbo saugos ir sveikatos sąlygos Lietuvoje gali pablogėti dėl ekonominės krizės?

	Labai tikėtina / Iš dalies tikėtina		Nelabai tikėtina / Visiškai netikėtina
Iš viso	46	37	83
Vyrai	43	40	83
Moterys	49	34	83
Nuo 18 iki 34 metų	45	39	84
Nuo 35 iki 54 metų	47	38	85
55 metų ir vyresni	46	34	80
Baigė mokytis būdami 15 metų arba jaunesni	43	29	72
Baigė mokytis būdami 16-19 metų	48	34	82
Baigė mokytis būdami 20 metų arba vyresni	47	40	87
Aktyviai ieško darbo / Neieško darbo	46	39	85
	46	35	81

Ekonominės krizės poveikis – ES27

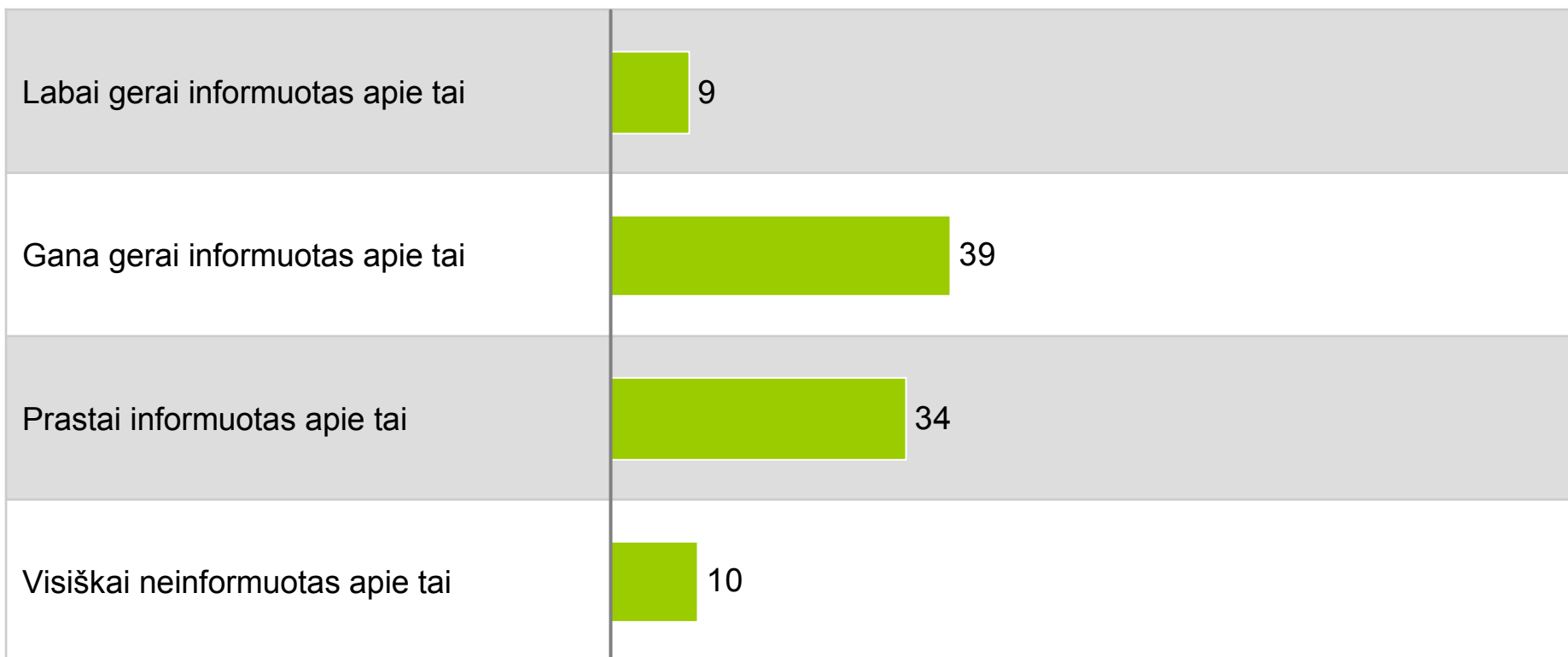
Ar Jūs tikėtės, ar ne, kad darbo saugos ir sveikatos sąlygos (JŪSŲ ŠALYJE) gali pablogėti dėl ekonominės krizės?



Informacijos apie grėsmę saugai ir sveikatai darbe lygis

Informacijos lygis – Lietuva

Kalbant apie darbo vietos saugai ir sveikatai kylančius pavojus, ar Jūs esate...?



Informacijos lygis – Lietuva

Kalbant apie darbo vietos saugai ir sveikatai kylančius pavojus, ar Jūs esate...?

	Labai gerai informuotas apie tai / Gana gerai informuotas apie tai	Prastai informuotas apie tai / Visiškai neinformuotas apie tai
Iš viso	9 39 48	44
Vyrai	10 39 49	45
Moterys	9 39 48	43
Nuo 18 iki 34 metų	11 43 54	42
Nuo 35 iki 54 metų	11 46 57	40
55 metų ir vyresni	5 27 32	49
Baigė mokytis būdami 15 metų arba jaunesni	6 15 21	62
Baigė mokytis būdami 16-19 metų	9 40 49	43
Baigė mokytis būdami 20 metų arba vyresni	11 49 60	36
Aktyviai ieško darbo / Neieško darbo	16 52 68	30
	3 28 31	55

Informacijos lygis – ES27

Kalbant apie darbo vietas saugai ir sveikatai kylančius pavojus, ar Jūs esate...?

