

Paneiropas aptauja par darba drošību un veselību



**Iedzīvotāju populāciju pārstāvoši
rezultāti 27 Eiropas Savienības
dalībvalstīs**



Apkopojums, kas ietver ES27 rezultātus un
rezultātus par **Latviju**

Aptaujas projekts

Paneiropas izpratnes aptauja tika veikta ES visaptverošas aptaujas ietvaros. Intervijas veica TNS partneru institūti Eiropas Savienības 27 dalībvalstīs.

Aptaujātie:

iedzīvotāji, kas vecāki par 18 gadiem ar pastāvīgu dzīvesvietu kādā no ES dalībvalstīm un kas brīvi pārvalda attiecīgās valsts valodu(-as).

Paraugs:

iedzīvotāju populāciju pārstāvošs, pēc nejaušības principa izvēlēts paraugs katrā ES dalībvalstī (izņemot Nīderlandi, Ungāriju, Grieķiju un Beļģiju, kur tika izvēlēts iedzīvotāju populāciju pārstāvošs kvotas paraugs)

Datu ieguves metode:

19 dalībvalstīs – **CATI** (datorizētas telefonintervijas). Bulgārijā, Igaunijā, Ungārijā, Latvijā, Lietuvā, Polijā, Slovākijā un Rumānijā intervijas notika klātienē zemas telefoninterviju atsaucības dēļ.

Parauga apmērs:

27106 intervijas (aptuveni 1000 intervijas katrā valstī)

Aptaujas laiks:

no 2009. gada 24. marta līdz 12. maijam

Kļūdas robeža:

0,3* līdz 0,6** procenti (kopā ES27) 1,4* līdz 3,1** procenti (nacionālais paraugs)

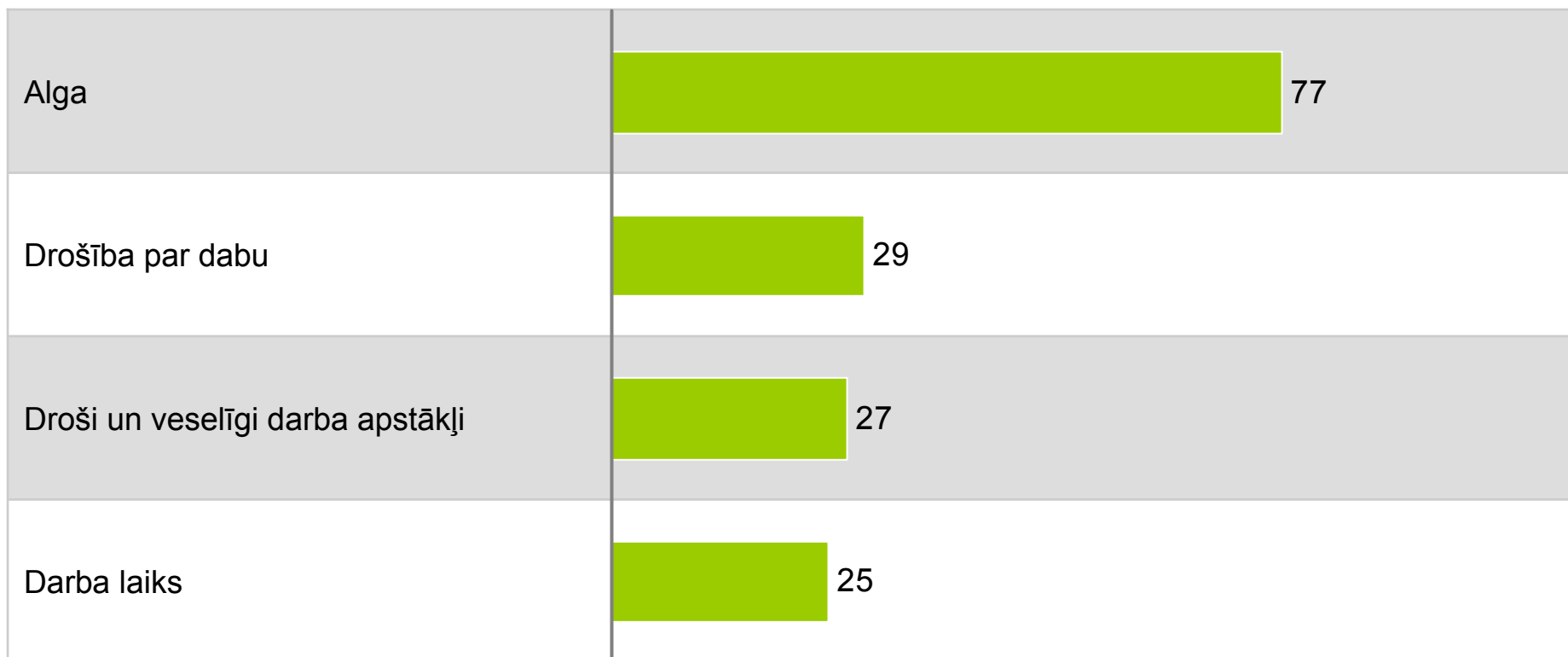
Aptaujas pārskats

- (1) Ja Jūs pašreiz lemtu par darbavietas maiņu, kuri divi no šiem faktoriem vislielākā mērā ietekmētu Jūsu lēmumu?** (Alga | Droši un veselīgi darba apstākļi | Drošība par dabu | Darba laiks | Citi | Neviena no minētajiem | Nezina/NA)
- (2) Kopumā, cik lielā mērā Jūs piekrītat, ka cilvēku veselības problēmu iemesls ir viņu darbs?** (Piekrīt lielā mērā | Drīzāk piekrīt | Drīzāk nepiekrīt | Pavisam nepiekrīt | NA/GP)
- (3) Vai, Jūsaprāt, situācija pēdējo 5 gadu laikā darba drošības un veselības aizsardzības jomā Latvijā ir...?** (Ļoti uzlabojusies | Uzlabojusies | Pasliktinājusies | Ļoti pasliktinājusies | NA/GP)
- (4) Attiecībā uz drošības un veselības riskiem darbavietā - vai Jūs jūtaties...?** (Ļoti labi informēts/-a | Diezgan labi informēts/-a | Ne visai labi informēts/-a | Pavisam neesat informēts/-a | NA/GP)
- (5) Cik lielā mērā Jūs domājat, ka ekonomikas krīzes dēļ situācija darba drošības un veselības aizsardzības jomā Latvijā varētu mainīties? Vai tā, Jūsaprāt,...?** (Ievērojami pasliktināsies | Lielā mērā pasliktināsies | Drīzāk nepasliktināsies | Nepasliktināsies | NA/GP)

Izšķirīgie faktori, meklējot jaunu darbu

Izšķirīgie faktori, meklējot jaunu darbu – Latvija

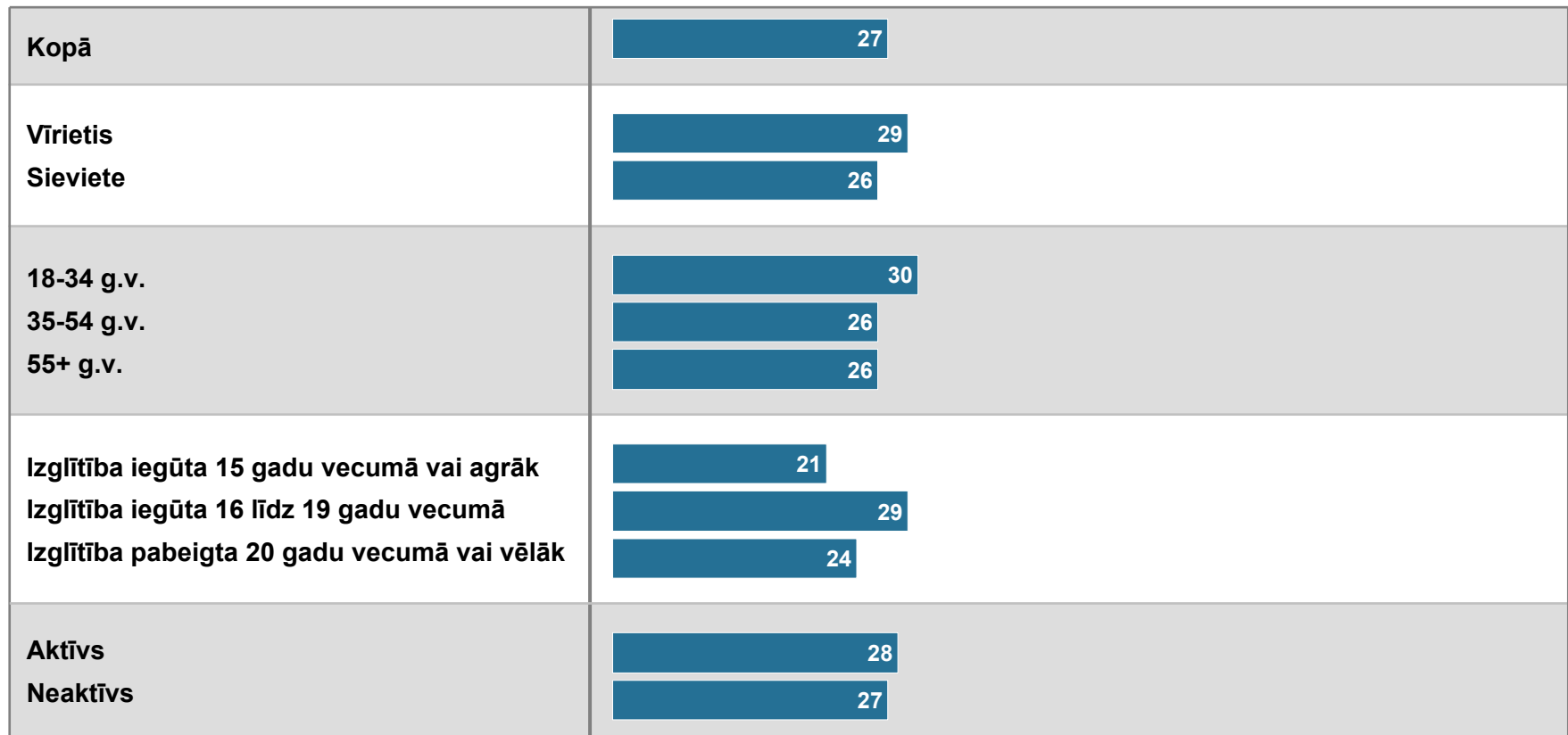
Ja Jūs pašreiz lemtu par darbavietas maiņu, kuri divi no šiem faktoriem vislielākā mērā ietekmētu Jūsu lēmumu (ne vairāk kā 2 atbildes)?



Izšķirīgie faktori, meklējot jaunu darbu – Latvija

Ja Jūs pašreiz lemtu par darbavietas maiņu, kuri divi no šiem faktoriem vislielākā mērā ietekmētu Jūsu lēmumu (ne vairāk kā 2 atbildes)?

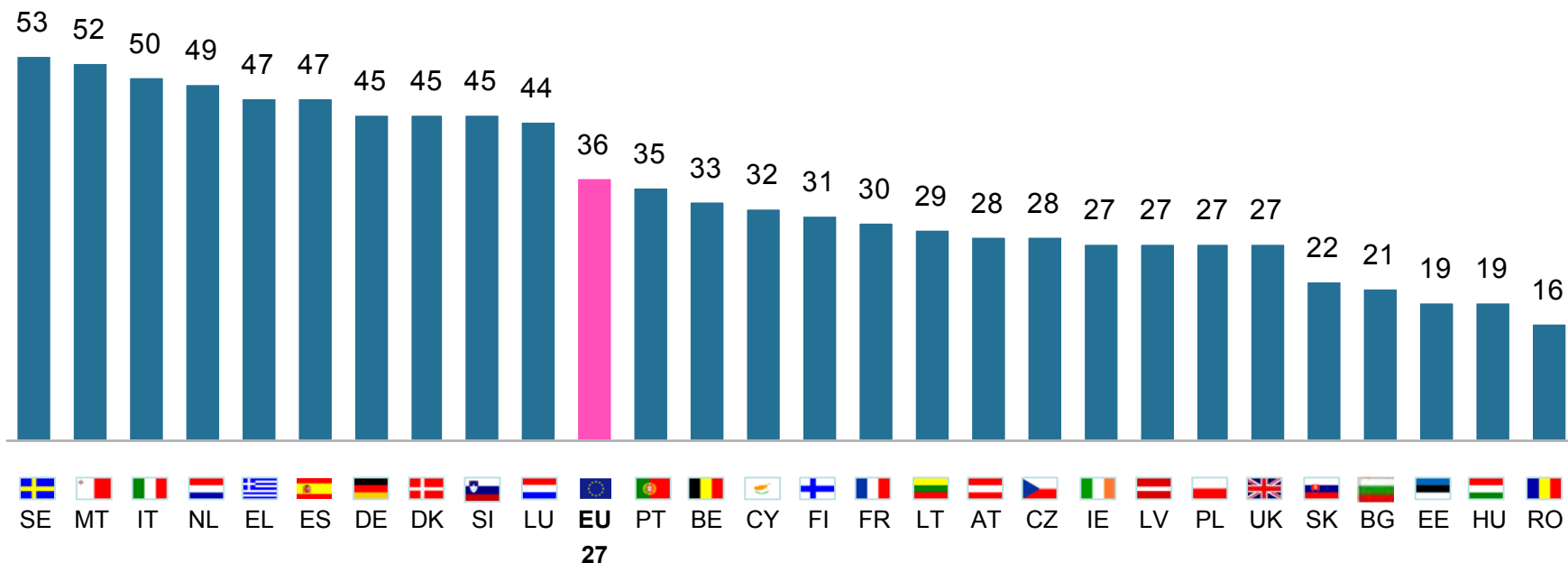
- Droši un veselīgi darba apstākļi -



Izšķirīgie faktori, meklējot jaunu darbu – ES27

Ja Jūs pašreiz lemtu par darbavietas maiņu, kuri divi no šiem faktoriem vislielākā mērā ietekmētu Jūsu lēmumu (ne vairāk kā 2 atbildes)?

- Droši un veselīgi darba apstākļi -



Apakšējā līnija norāda drošu un veselīgu darba apstākļu pakāpi starp četriem faktoriem, ieskaitot algu, darba drošību un darbalaiku:

2 2 3 1 2 3 3 2 2 3 3 3 3 3 3 3 4 3 4 3 3 4 4 3 4 3 4

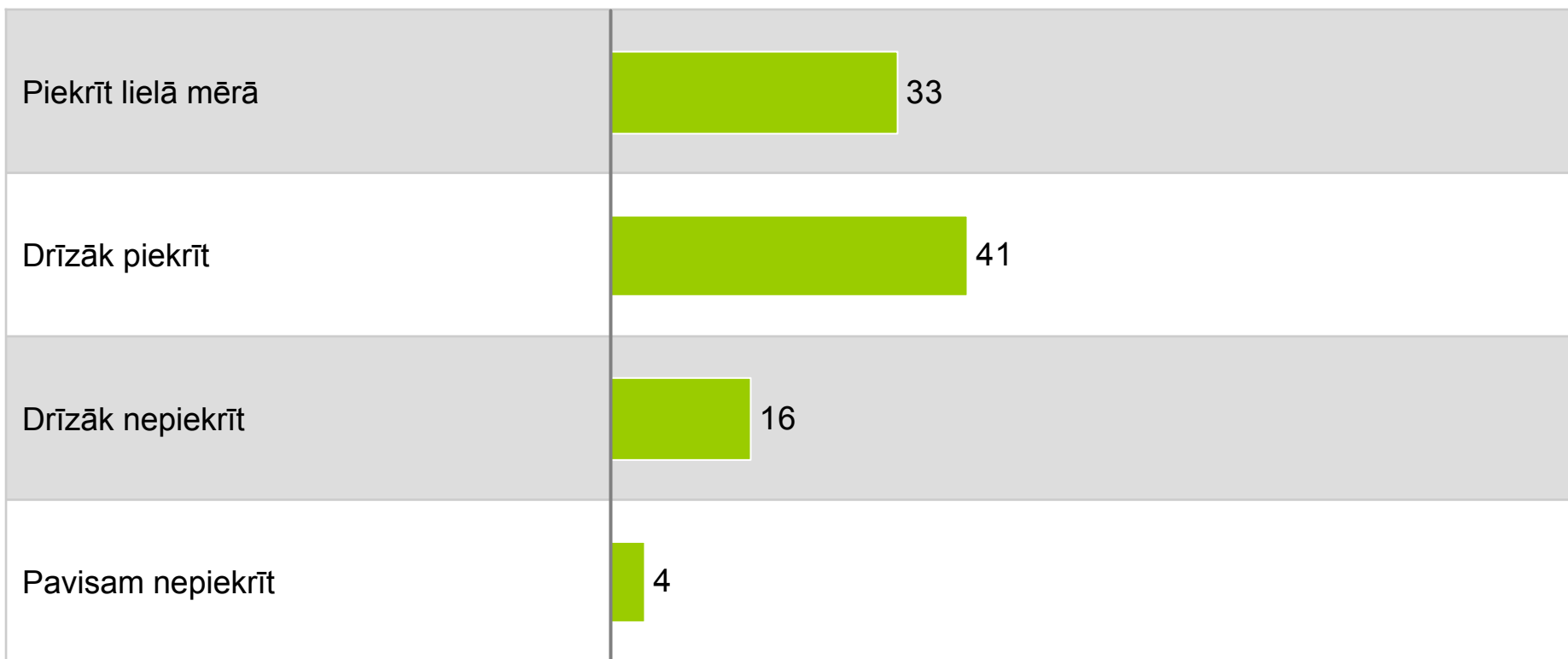


Darbs kā iemesls sliktai veselībai



Darbs kā iemesls sliktai veselībai – Latvija

Kopumā, cik lielā mērā Jūs piekrītat, ka cilvēku veselības problēmu iemesls ir viņu darbs?



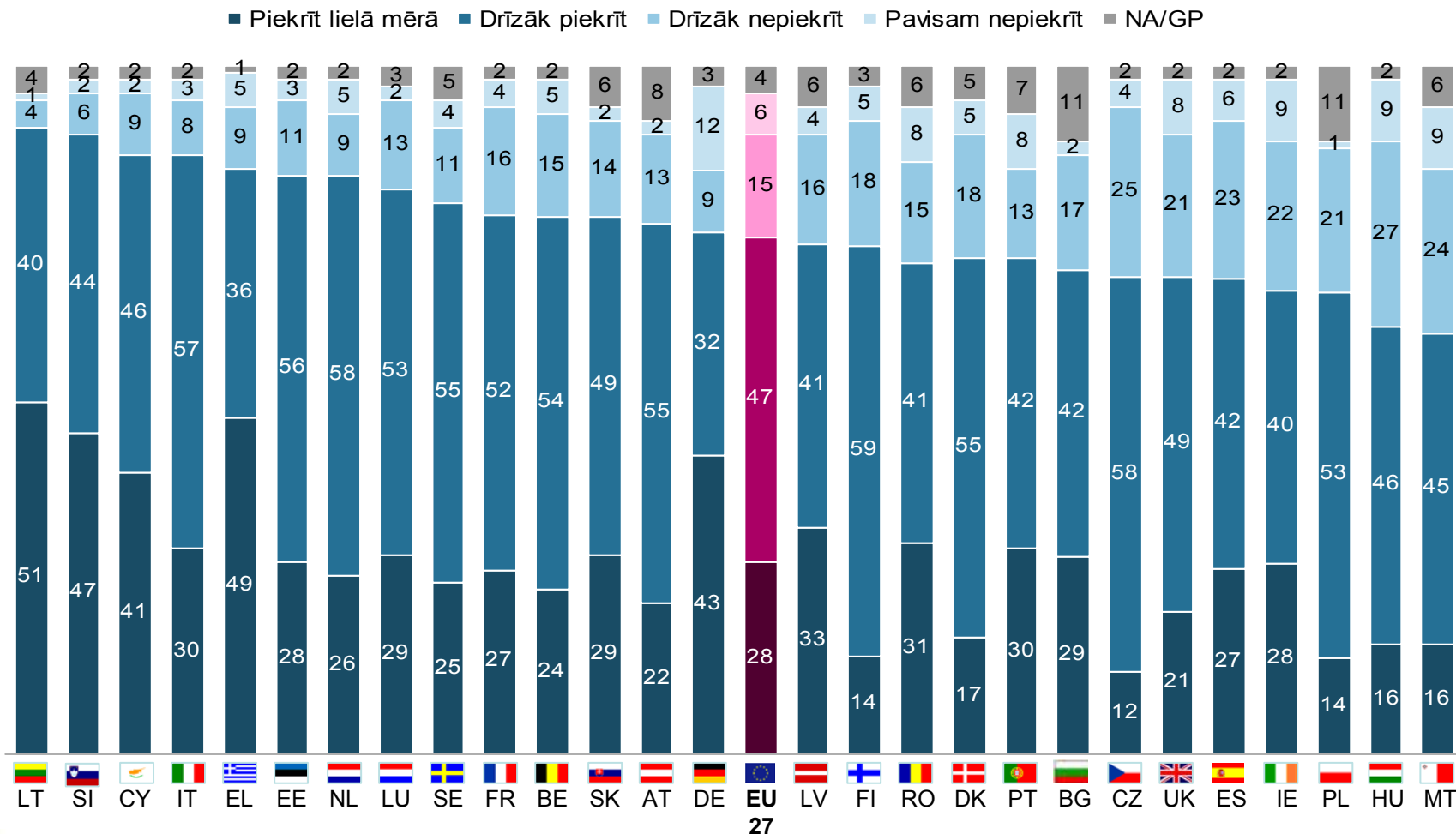
Darbs kā iemesls sliktai veselībai – Latvija

Kopumā, cik lielā mērā Jūs piekrītat, ka cilvēku veselības problēmu iemesls ir viņu darbs?

	Piekrīt lielā mērā / Drīzāk piekrīt		Drīzāk nepiekrīt / Pavisam nepiekrīt
Kopā	33	41	74
Vīrietis	32	43	75
Sieviete	33	40	73
18-34 g.v.	30	43	73
35-54 g.v.	35	41	76
55+ g.v.	32	40	72
Izglītība iegūta 15 gadu vecumā vai agrāk	42	29	71
Izglītība iegūta 16 līdz 19 gadu vecumā	33	42	75
Izglītība pabeigta 20 gadu vecumā vai vēlāk	28	43	71
Aktīvs	33	41	74
Neaktīvs	32	41	73

Darbs kā iemesls sliktai veselībai – ES27

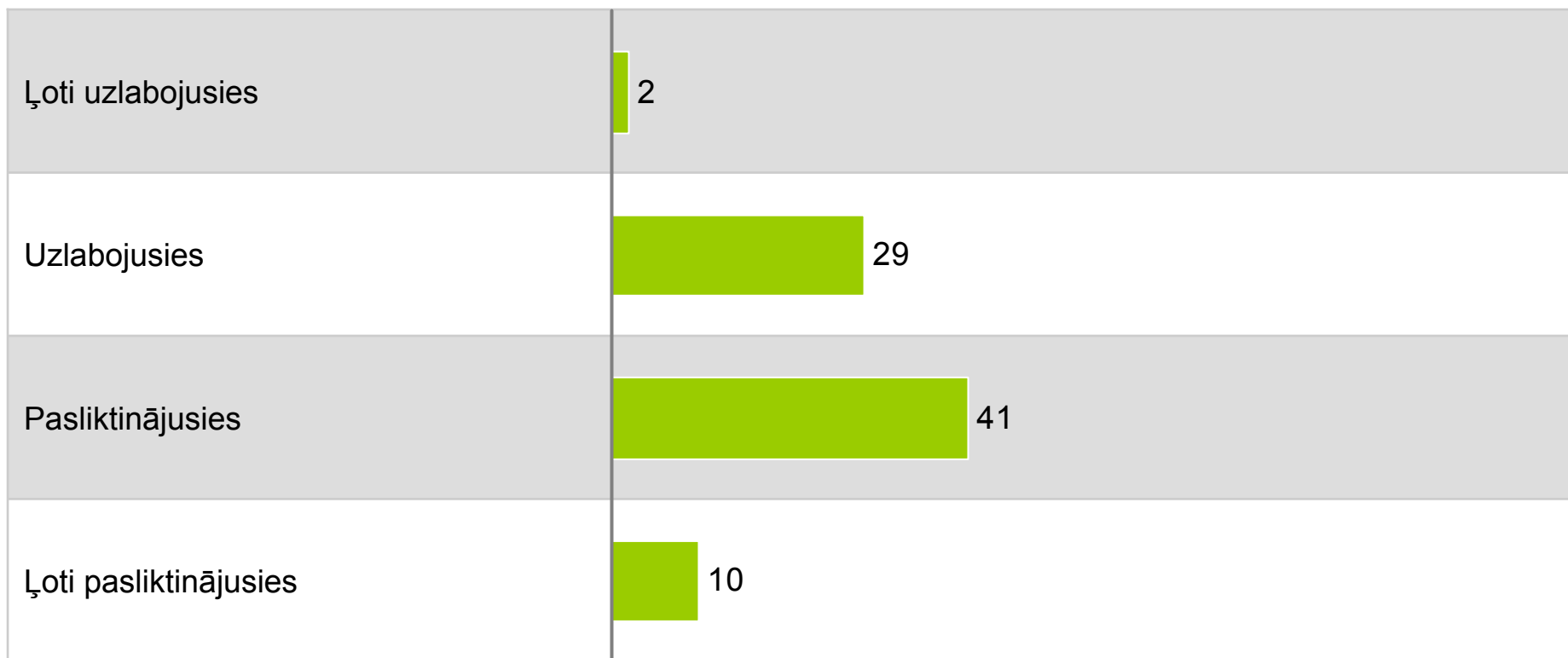
Kopumā, cik lielā mērā Jūs piekrītat, ka cilvēku veselības problēmu iemesls ir viņu darbs?



Drošības un veselības risku attīstība

Drošības un veselības risku attīstība – Latvija

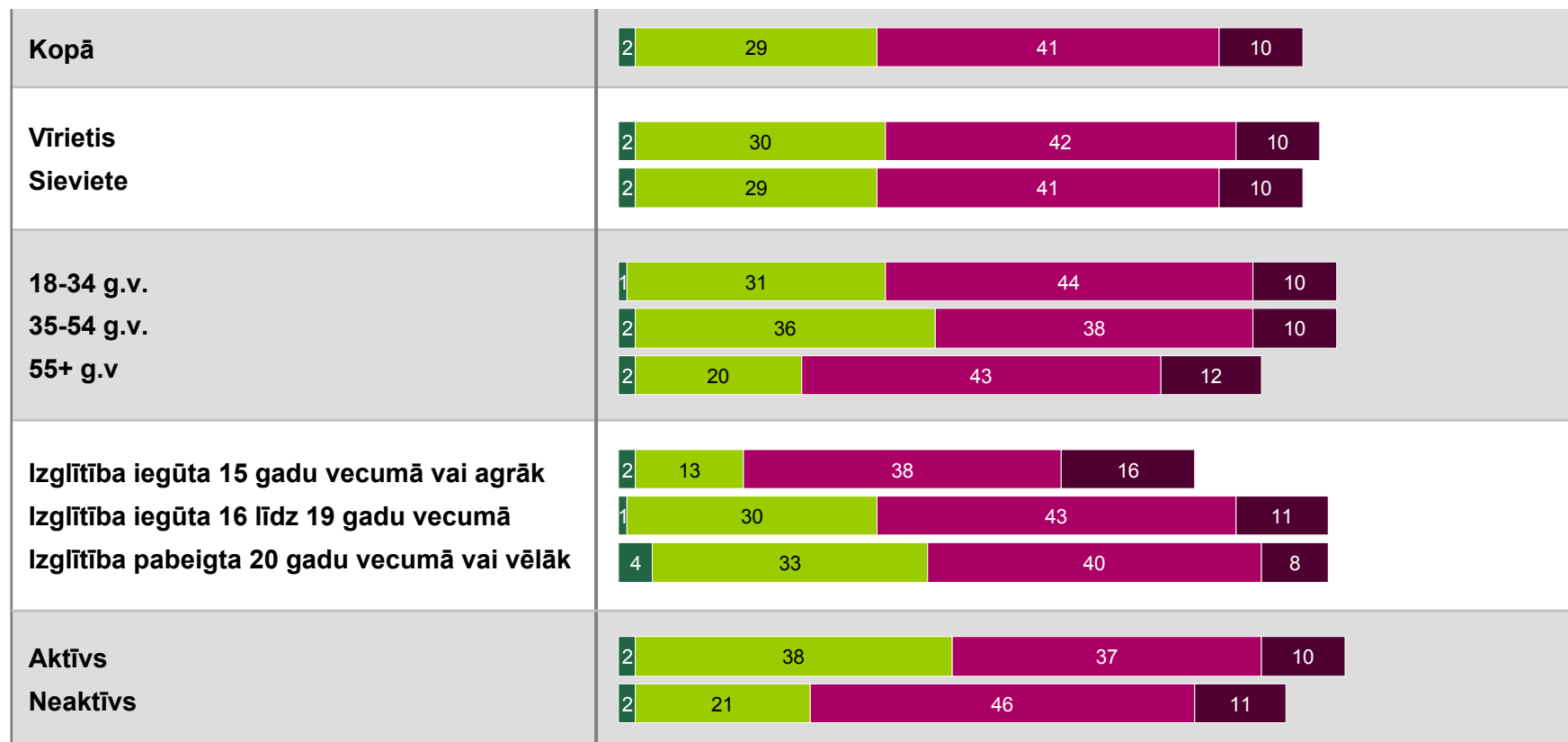
Vai, Jūsaprāt, situācija pēdējo 5 gadu laikā darba drošības un veselības aizsardzības jomā Latvijā ir...?



Drošības un veselības risku attīstība – Latvija

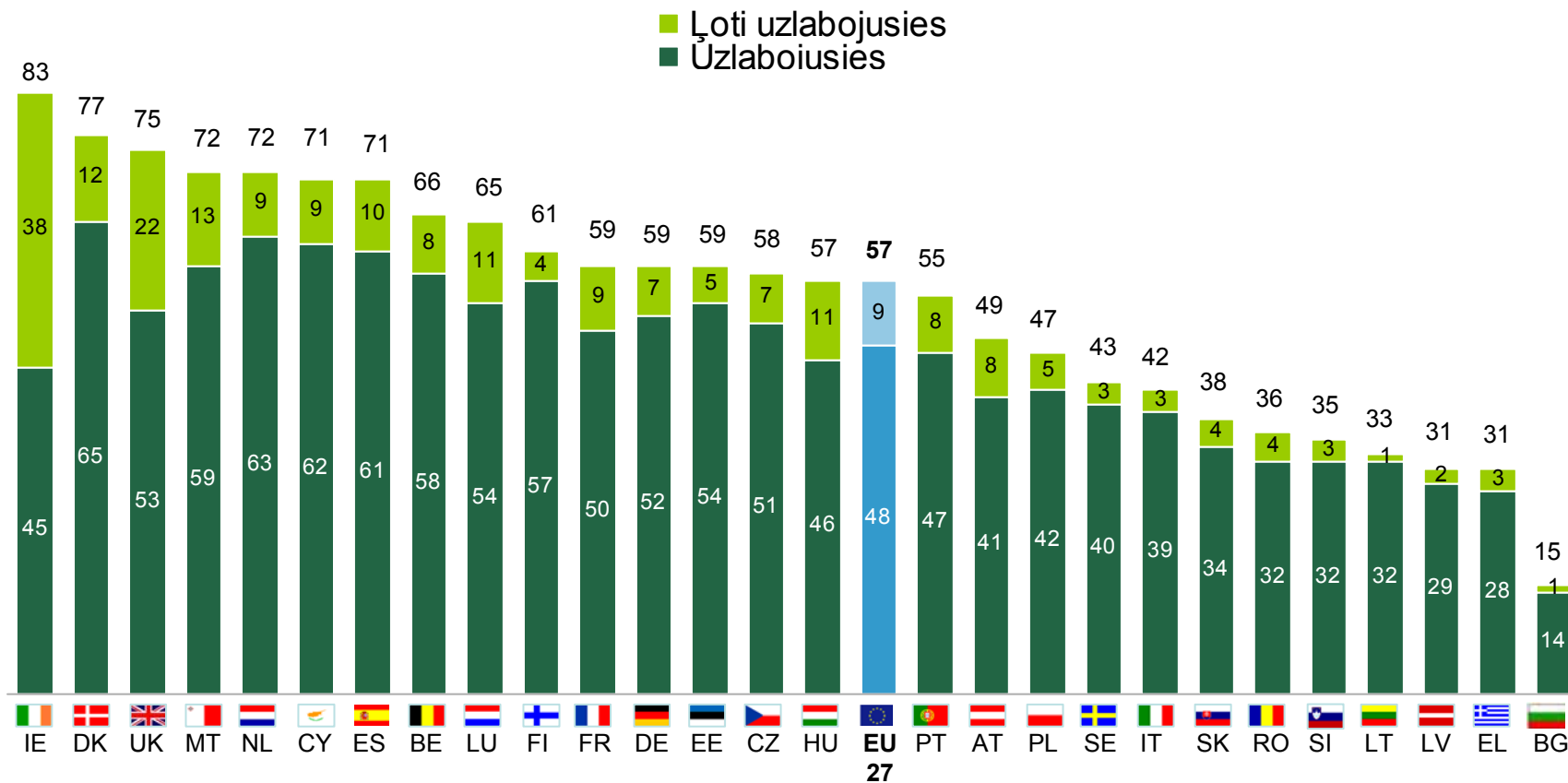
Vai, Jūsaprāt, situācija pēdējo 5 gadu laikā darba drošības un veselības aizsardzības jomā Latvijā ir...?

■ Ļoti uzlabojusies ■ Uzlabojusies ■ Pasliktinājusies ■ Ļoti pasliktinājusies



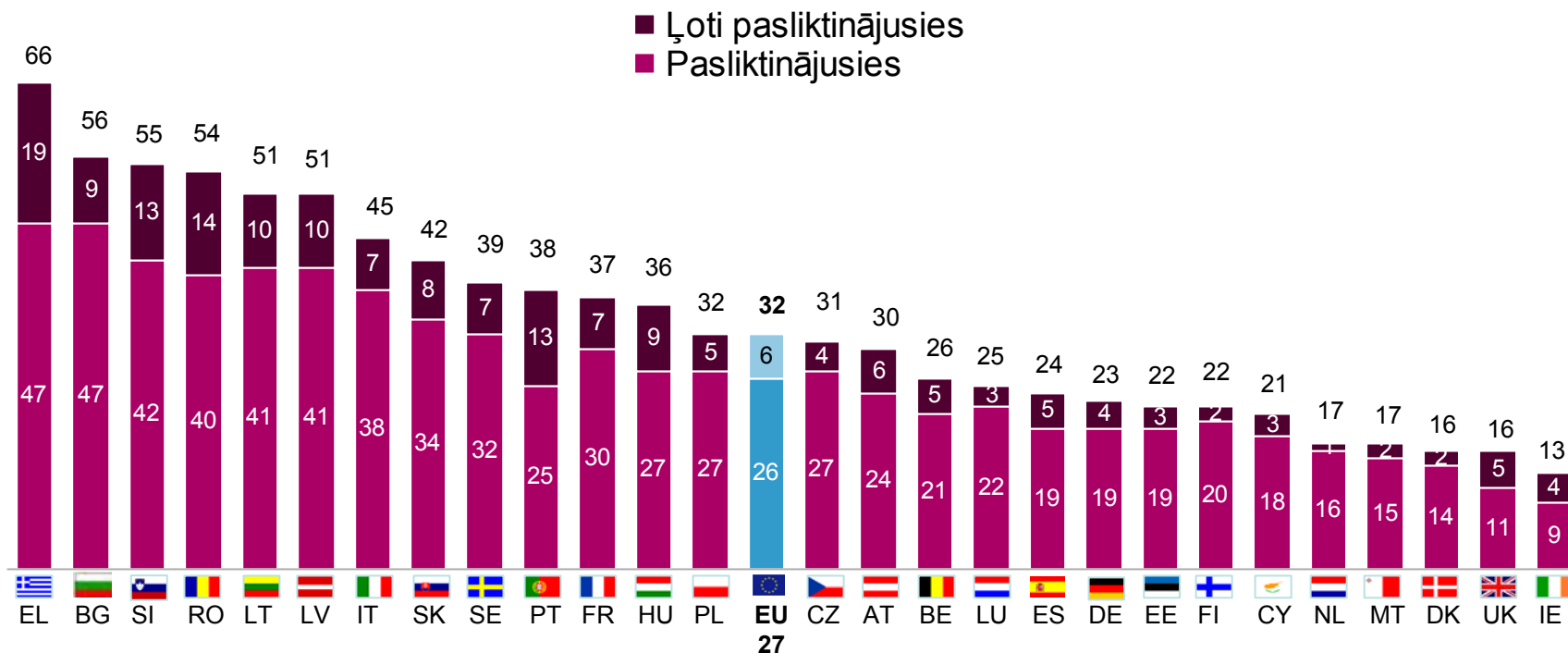
Drošības un veselības risku attīstība – ES27

Vai, Jūsaprāt, situācija pēdējo 5 gadu laikā darba drošības un veselības aizsardzības jomā (JŪSU VALSTS) ir...?



Drošības un veselības risku attīstība – ES27

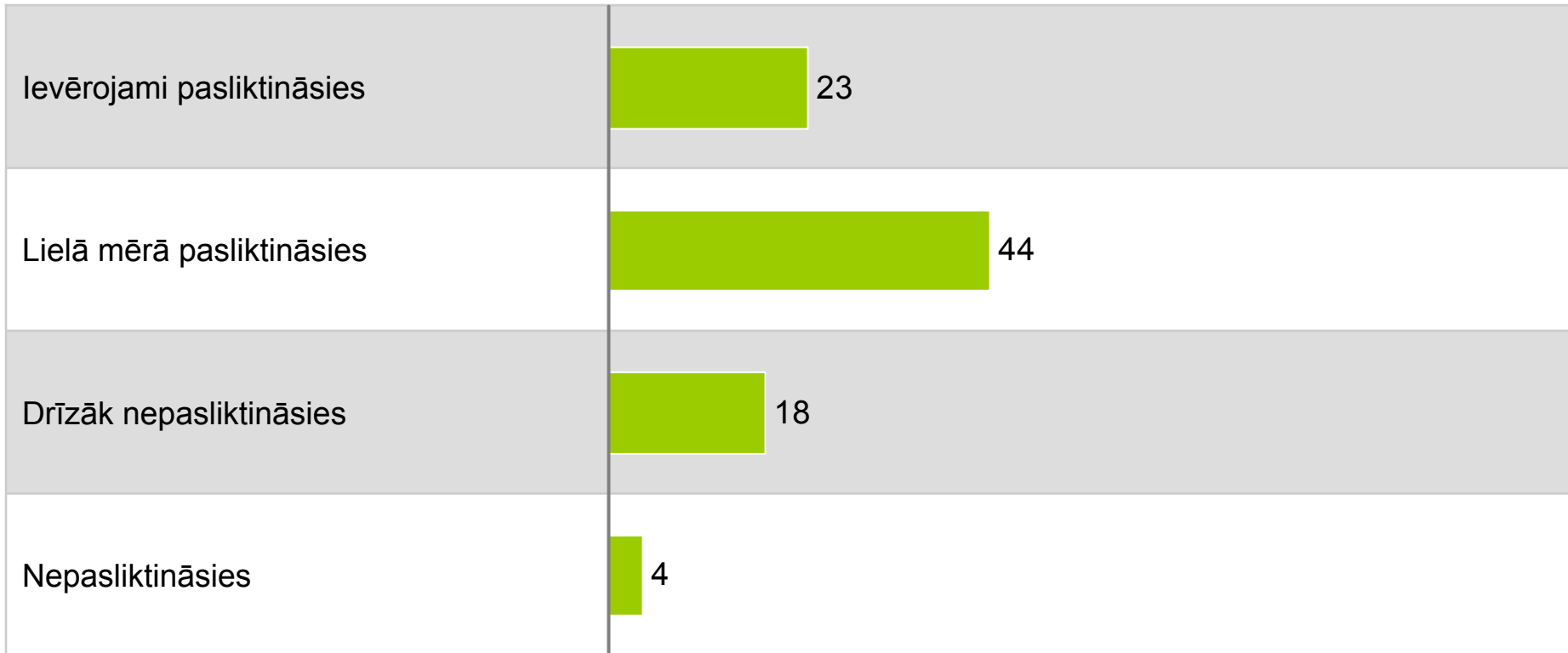
Vai, Jūsaprāt, situācija pēdējo 5 gadu laikā darba drošības un veselības aizsardzības jomā (JŪSU VALSTS) ir...?



Ekonomiskās krīzes ietekme

Ekonomiskās krīzes ietekme – Latvija

Cik lielā mērā Jūs domājat, ka ekonomikas krīzes dēļ situācija darba drošības un veselības aizsardzības jomā Latvijā varētu mainīties? Vai tā, Jūsprāt,...?



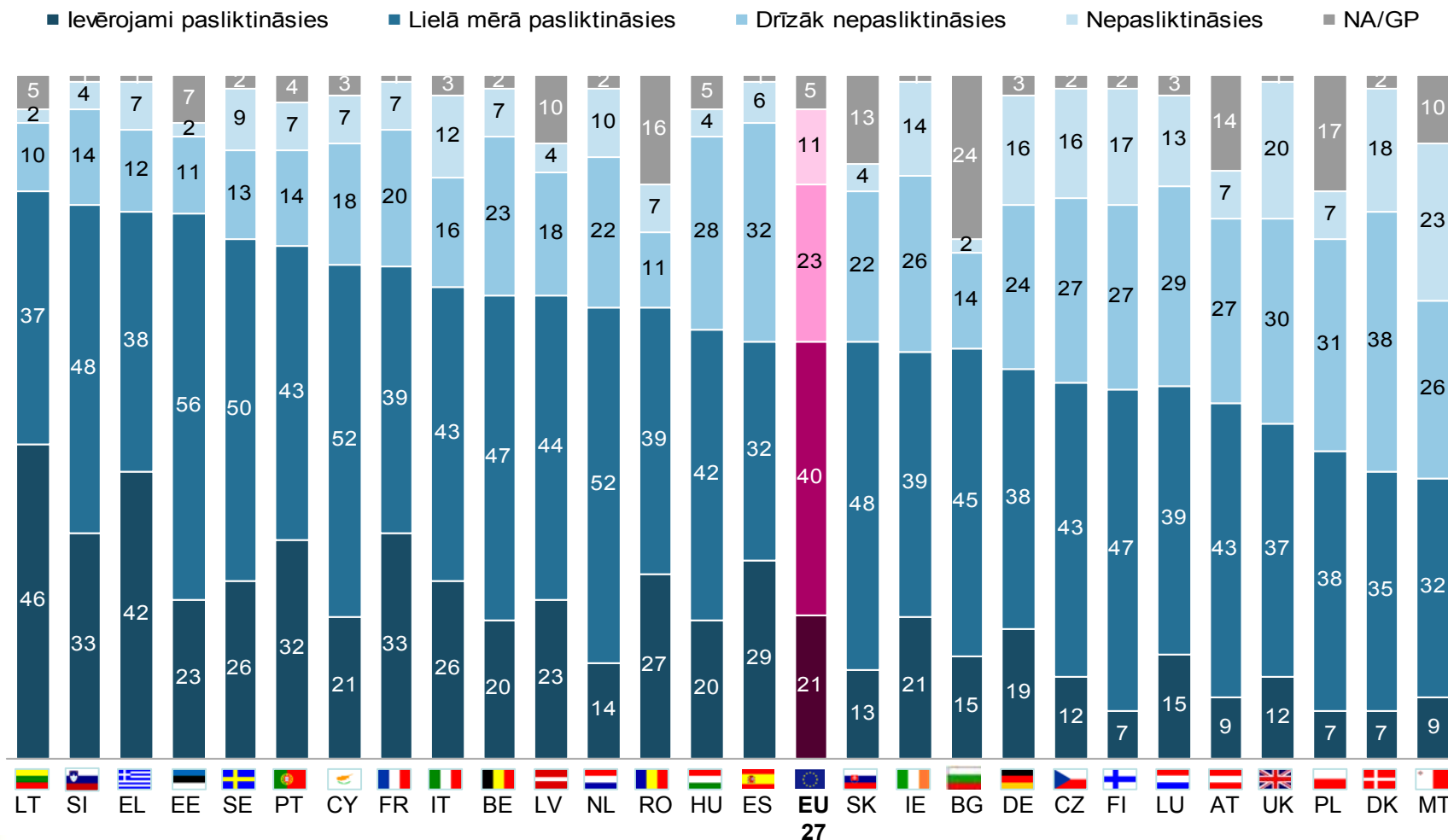
Ekonomiskās krīzes ietekme – Latvija

Cik lielā mērā Jūs domājat, ka ekonomikas krīzes dēļ situācija darba drošības un veselības aizsardzības jomā Latvijā varētu mainīties? Vai tā, Jūsprāt,...?

	Ievērojami pasliktināsies / Lielā mērā pasliktināsies		Drīzāk nepasliktināsies / Nepasliktināsies	
Kopā	23	44	67	22
Vīrietis	23	44	67	24
Sieviete	23	45	68	21
18-34 g.v.	21	49	70	25
35-54 g.v.	24	46	70	22
55+ g.v.	24	39	63	20
Izglītība iegūta 15 gadu vecumā vai agrāk	19	41	60	18
Izglītība iegūta 16 līdz 19 gadu vecumā	24	43	67	24
Izglītība pabeigta 20 gadu vecumā vai vēlāk	22	48	70	22
Aktīvs	23	45	68	25
Neaktīvs	23	44	67	19

Ekonomiskās krīzes ietekme – ES 27

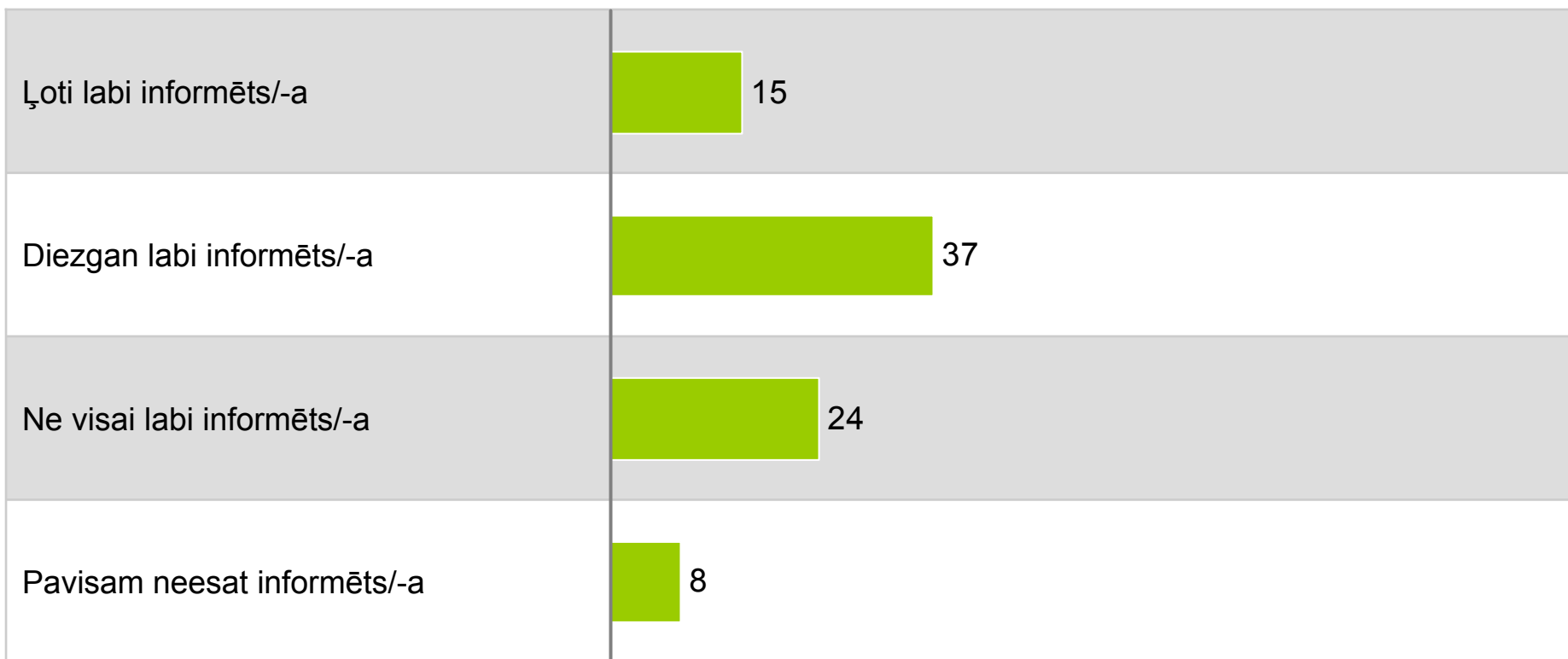
Cik lielā mērā Jūs domājat, ka ekonomikas krīzes dēļ situācija darba drošības un veselības aizsardzības jomā (JŪSU VALSTS) varētu mainīties? Vai tā, Jūsprāt,...



Informācija par drošības un veselības riskiem darba vietā

Informācija par drošības un veselības riskiem darba vietā – Latvija

Attiecībā uz drošības un veselības riskiem darbavietā - vai Jūs jūtaties...?



Informācija par drošības un veselības riskiem darba vietā – Latvija

Attiecībā uz drošības un veselības riskiem darbavietā - vai Jūs jūtaties...?

	Ļoti labi informēts/-a / Diezgan labi informēts/-a	Ne visai labi informēts/-a / Pavisam neesat informēts/-a
Kopā	15 37 52	32
Vīrietis	15 42 57	33
Sieviete	16 33 49	32
18-34 g.v.	15 44 59	32
35-54 g.v.	21 43 64	29
55+ g.v.	10 25 35	35
Izglītība iegūta 15 gadu vecumā vai agrāk	4 20 24	50
Izglītība iegūta 16 līdz 19 gadu vecumā	16 39 55	33
Izglītība pabeigta 20 gadu vecumā vai vēlāk	21 39 60	26
Aktīvs	26 48 74	22
Neaktīvs	6 27 33	41

Informācija par drošības un veselības riskiem darba vietā – ES27

Attiecībā uz drošības un veselības riskiem darbavietā - vai Jūs jūtaties...?

