

# **Sondage d'opinions paneuropéen concernant la sécurité et la santé au travail**



**Résultats représentatifs recueillis dans  
les 27 États membres de l'Union  
européenne**



Dossier comprenant les résultats pour  
l'UE27 et la **France**

# Conception du sondage

Le sondage d'opinions paneuropéen a été réalisé par une enquête omnibus dans l'ensemble de l'Union européenne. Les interviews ont été menées par les instituts partenaires de TNS dans les 27 États membres de l'UE.

|   |   |
|---|---|
| <b>Univers:</b>                             | population âgée de 18 ans et + dont le domicile habituel est sur le territoire des États membres de l'UE et qui maîtrise entièrement la/les langue(s) nationale(s) respective(s)  |
| <b>Échantillon:</b>                         | échantillon aléatoire représentatif dans chacun des États membres de l'UE (sauf les Pays-Bas, la Hongrie, la Grèce et la Belgique, pays dans lesquels un échantillon de quotas représentatif a été réalisé)   |
| <b>Méthode pour la collecte de données:</b> | <b>CATI</b> (interviews téléphoniques assistées par ordinateurs) dans 19 États membres. En Bulgarie, Estonie, Hongrie, Lettonie, Lituanie, Pologne, Slovaquie et Roumanie, les interviews ont été menées face à face en raison des taux trop faibles de pénétration du réseau téléphonique. |
| <b>Taille de l'échantillon:</b>             | <b>27.106 interviews</b> (approx. 1.000 interviews par pays)  |
| <b>Période de travail sur le terrain:</b>   | <b>24 mars – 12 mai 2009</b>  |
| <b>Marge d'erreur:</b>                      | de 0,3* à 0,6** pour cent (total UE27)<br>de 1,4* à 3,1** pour cent (échantillon national)  |

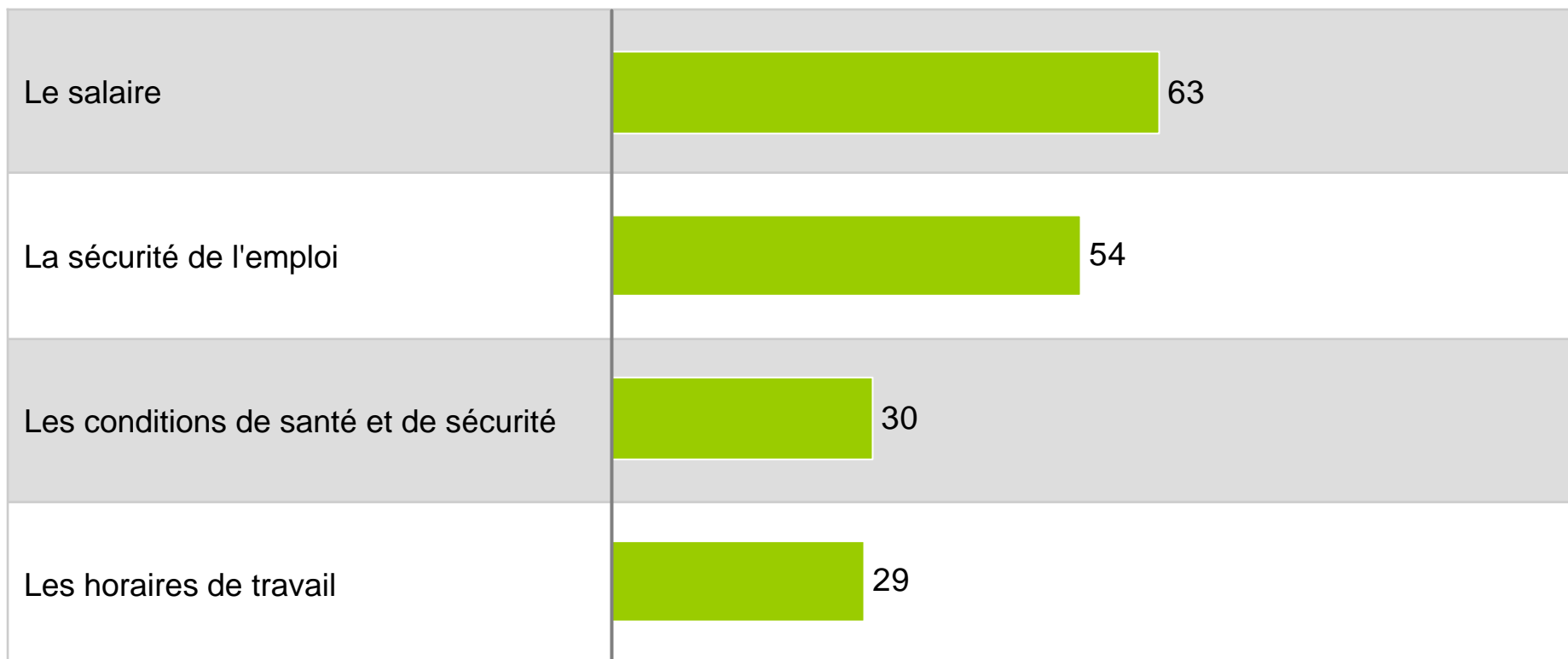
# Synoptique du questionnaire

- (1) **Si vous aviez à choisir un nouveau travail, quels sont les deux éléments qui influenceraient le plus votre décision ?** (Le salaire | Les conditions de santé et de sécurité | La sécurité de l'emploi | Les horaires de travail | Autres | Aucun de ceux-ci | DK/SR)
- (2) **Selon vous, dans quelle mesure l'emploi que les gens occupent contribue-t-il à la dégradation de leur santé ?** (Beaucoup | Dans une certaine mesure | Pas vraiment | Pas du tout | DK/SR)
- (3) **À votre avis, au cours de ces 5 dernières années les conditions de santé et de sécurité au travail en France se sont... ?** (Beaucoup améliorées | Plutôt améliorées | Plutôt détériorées | Très détériorées | DK)
- (4) **En ce qui concerne les risques liés à la santé et à la sécurité sur votre lieu de travail, vous considérez vous comme... ?** (Très bien informé | Plutôt bien informé | Plutôt mal informé | Très mal informé | DK)
- (5) **Dans quelle mesure pensez-vous que les conditions de santé et de sécurité au travail en France risquent de se dégrader à cause de la crise économique ?** (Beaucoup | Dans une certaine mesure | Pas vraiment | Pas du tout | DK/SR)

# Facteurs décisifs lors de la recherche d'un emploi

# Facteurs décisifs lors de la recherche d'un emploi – France

Si vous aviez à choisir un nouveau travail, quels sont les deux éléments qui influenceraient le plus votre décision ?



# Facteurs décisifs lors de la recherche d'un emploi – France

Si vous aviez à choisir un nouveau travail, quels sont les deux éléments qui influenceraient le plus votre décision ?

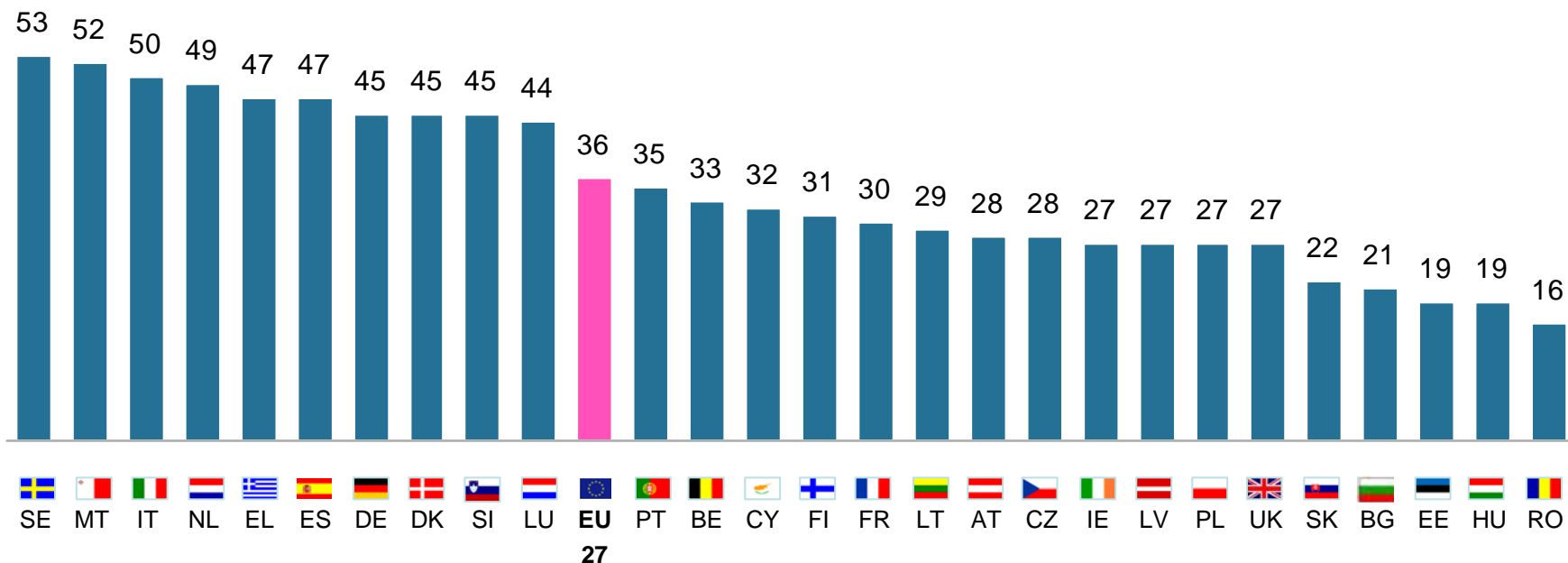
## - Les conditions de santé et de sécurité -

|   |    |
|---|----|
| Total                                     | 30 |
| Hommes                                    | 31 |
| Femmes                                    | 28 |
| Agés entre 18 et 34 ans                   | 21 |
| Agés entre 35 et 54 ans                   | 28 |
| Agés de 55 ans et +                       | 38 |
| Formation terminée à 15 ans ou plus jeune | 36 |
| Formation terminée entre 16 et 19 ans     | 30 |
| Formation terminée à 20 ans ou plus       | 29 |
| Actif                                     | 27 |
| Non actif                                 | 32 |

# Facteurs décisifs lors de la recherche d'un emploi – UE27

Si vous aviez à choisir un nouveau travail, quels sont les deux éléments qui influenceraient le plus votre décision ?

## - Les conditions de santé et de sécurité -



La ligne ci-dessous montre la position des conditions de santé et de sécurité à partir de 4 facteurs, comprenant également le salaire, la sécurité de l'emploi et les heures de travail :

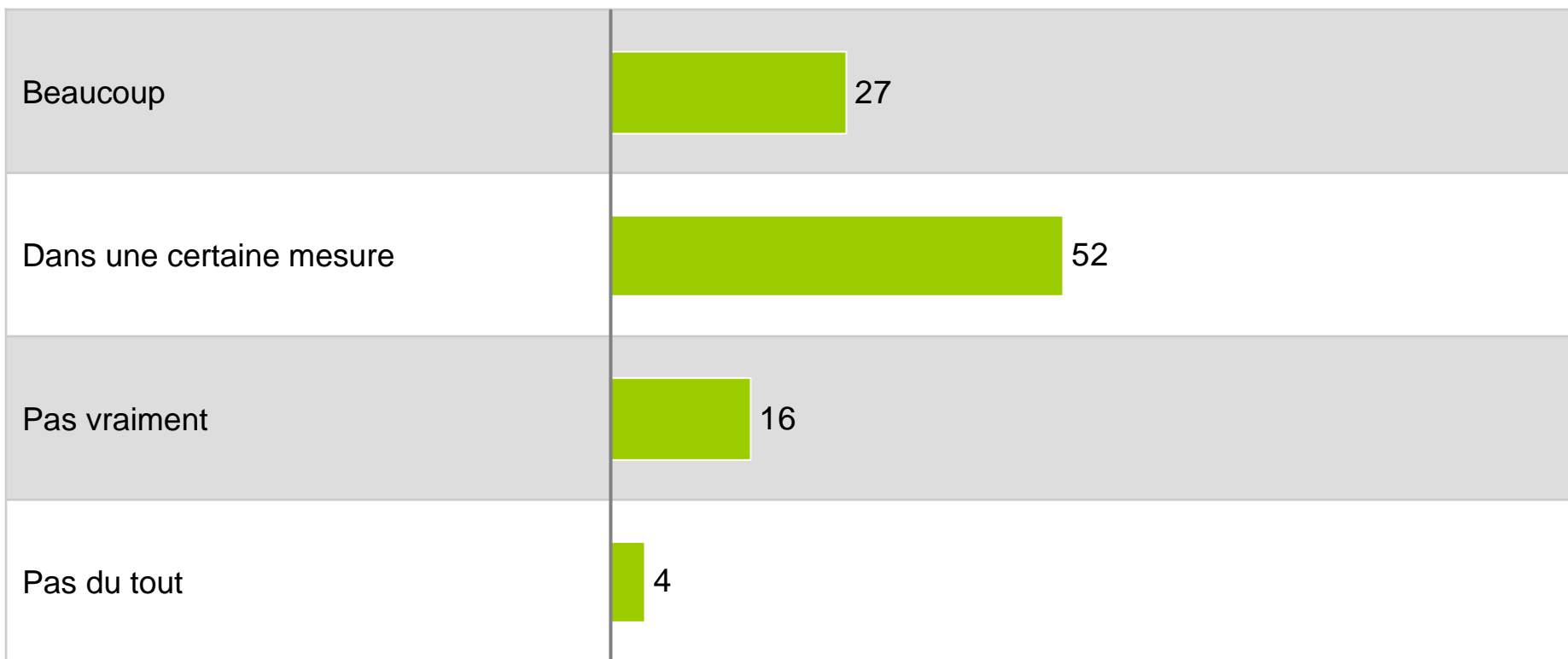


# Travail comme cause d'une mauvaise santé



# Travail comme cause d'une mauvaise santé – France

Selon vous, dans quelle mesure l'emploi que les gens occupent contribue-t-il à la dégradation de leur santé ?



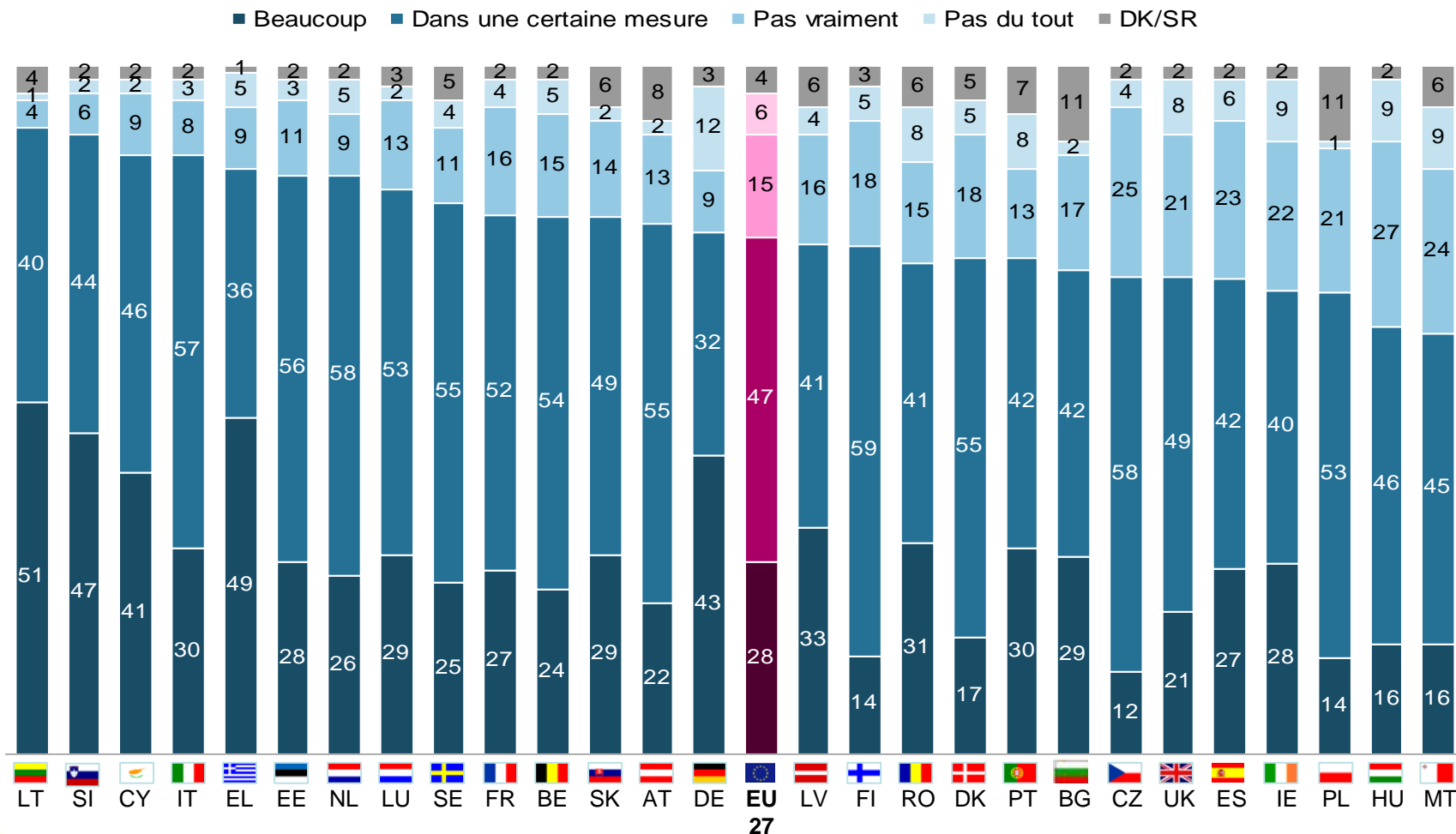
# Travail comme cause d'une mauvaise santé – France

Selon vous, dans quelle mesure l'emploi que les gens occupent contribue-t-il à la dégradation de leur santé ?

|  | Beaucoup / Dans une certaine mesure |    | Pas vraiment / Pas du tout |    |
|--|-------------------------------------|----|----------------------------|----|
| <b>Total</b>                                     | 27                                  | 52 | 79                         | 20 |
| <b>Hommes</b>                                    | 27                                  | 48 | 75                         | 22 |
| <b>Femmes</b>                                    | 26                                  | 56 | 82                         | 17 |
| <b>Agés entre 18 et 34 ans</b>                   | 18                                  | 64 | 82                         | 17 |
| <b>Agés entre 35 et 54 ans</b>                   | 33                                  | 50 | 83                         | 15 |
| <b>Agés de 55 ans et +</b>                       | 26                                  | 46 | 72                         | 25 |
| <b>Formation terminée à 15 ans ou plus jeune</b> | 36                                  | 39 | 75                         | 22 |
| <b>Formation terminée entre 16 et 19 ans</b>     | 30                                  | 51 | 81                         | 17 |
| <b>Formation terminée à 20 ans ou plus</b>       | 22                                  | 56 | 78                         | 19 |
| <b>Actif</b>                                     | 29                                  | 55 | 84                         | 15 |
| <b>Non actif</b>                                 | 24                                  | 49 | 73                         | 24 |

# Travail comme cause d'une mauvaise santé – UE27

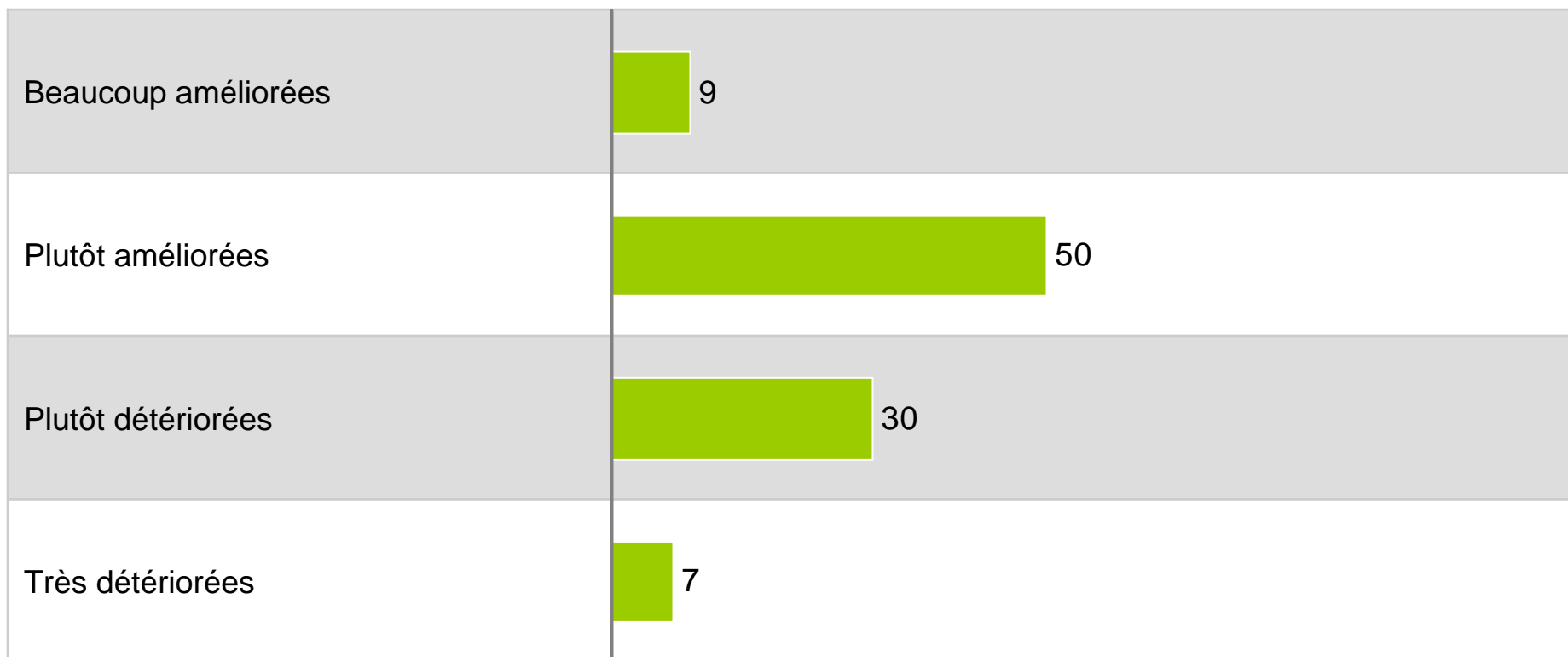
Selon vous, dans quelle mesure l'emploi que les gens occupent contribue-t-il à la dégradation de leur santé ?



# Développement de risques pour la sécurité et la santé

# Développement de risques pour la sécurité et la santé – France

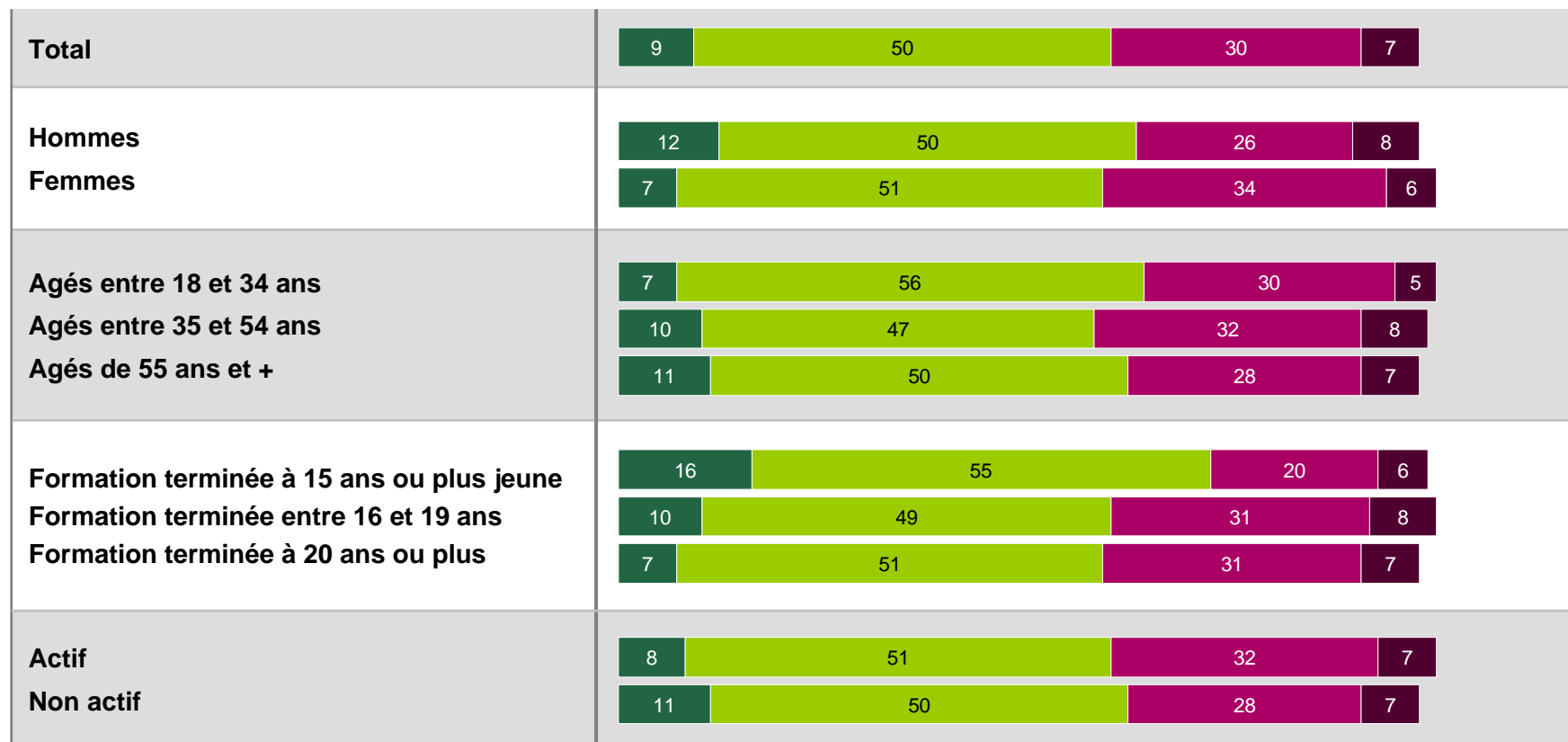
À votre avis, au cours de ces 5 dernières années les conditions de santé et de sécurité au travail en France se sont... ?



# Développement de risques pour la sécurité et la santé – France

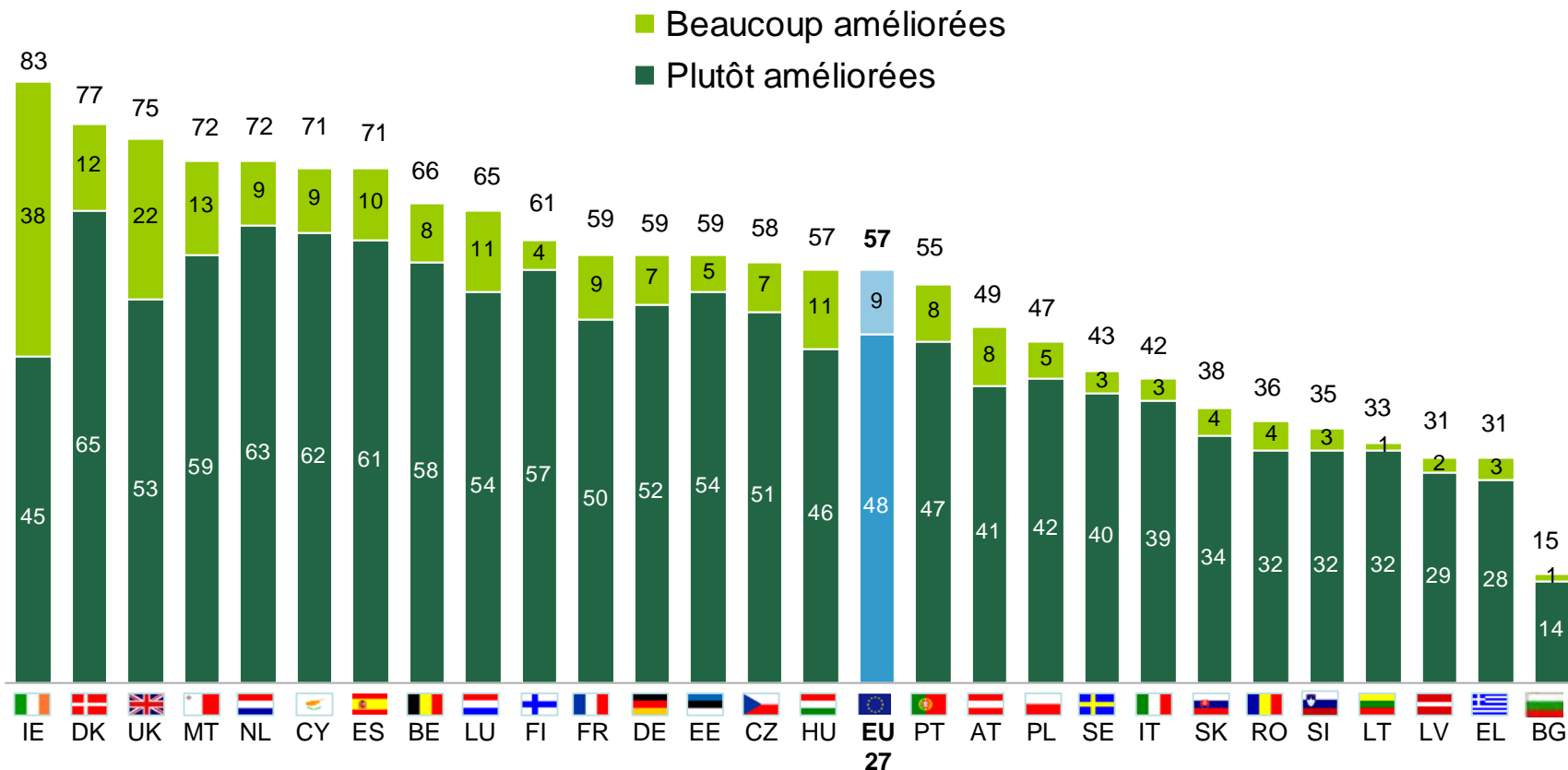
À votre avis, au cours de ces 5 dernières années les conditions de santé et de sécurité au travail en France se sont... ?

■ Beaucoup améliorées ■ Plutôt améliorées ■ Plutôt détériorées ■ Très détériorées



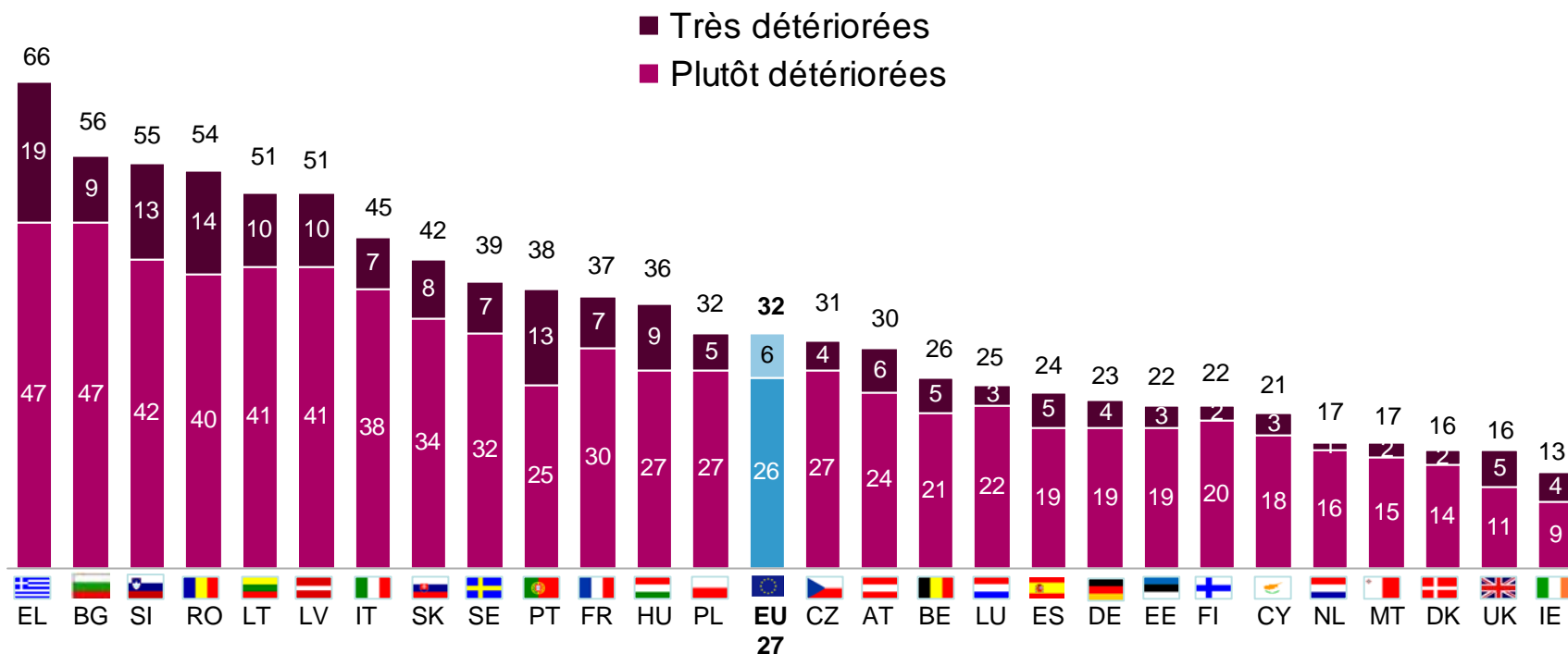
# Développement de risques pour la sécurité et la santé – UE27

À votre avis, au cours de ces 5 dernières années les conditions de santé et de sécurité au travail dans (VOTRE PAYS) se sont... ?



# Développement de risques pour la sécurité et la santé – UE27

À votre avis, au cours de ces 5 dernières années les conditions de santé et de sécurité au travail dans (VOTRE PAYS) se sont... ?

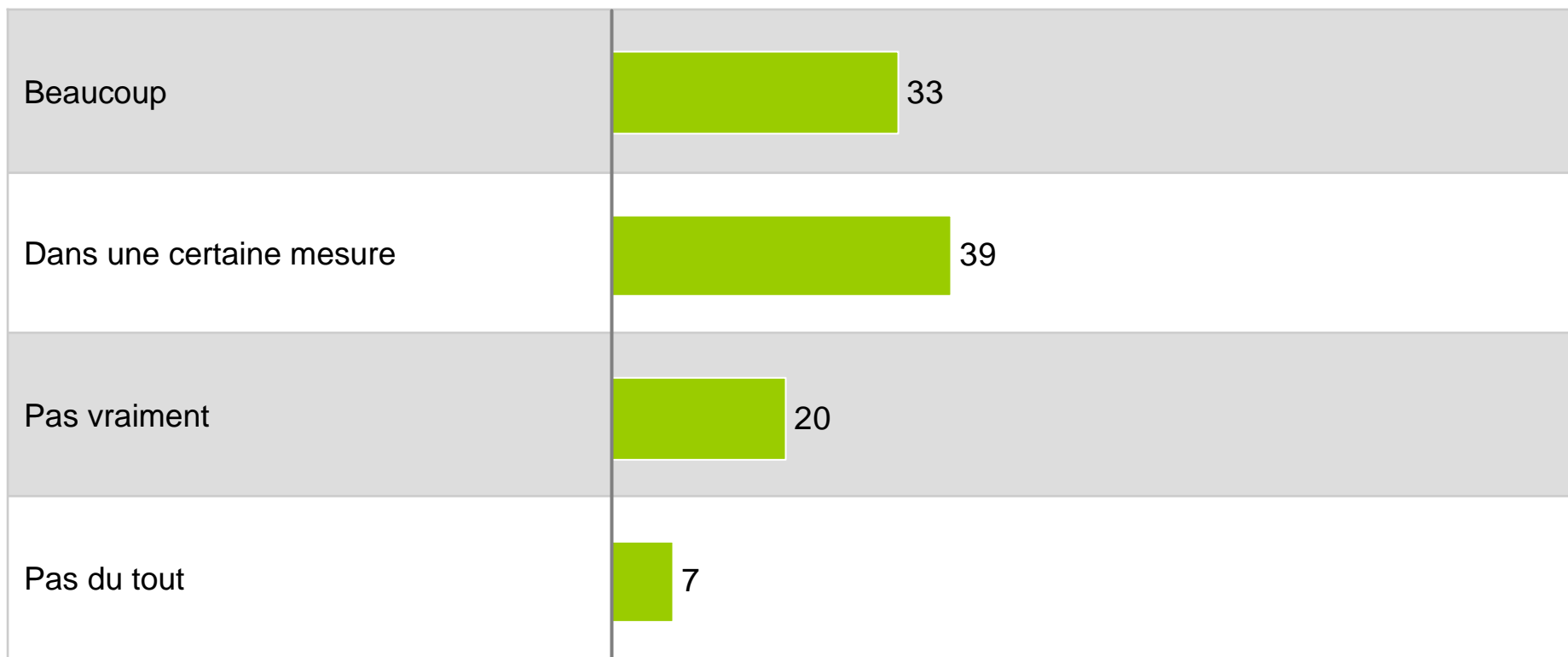




# Impact de la crise économique

# Impact de la crise économique – France

Dans quelle mesure pensez-vous que les conditions de santé et de sécurité au travail en France risquent de se dégrader à cause de la crise économique ?



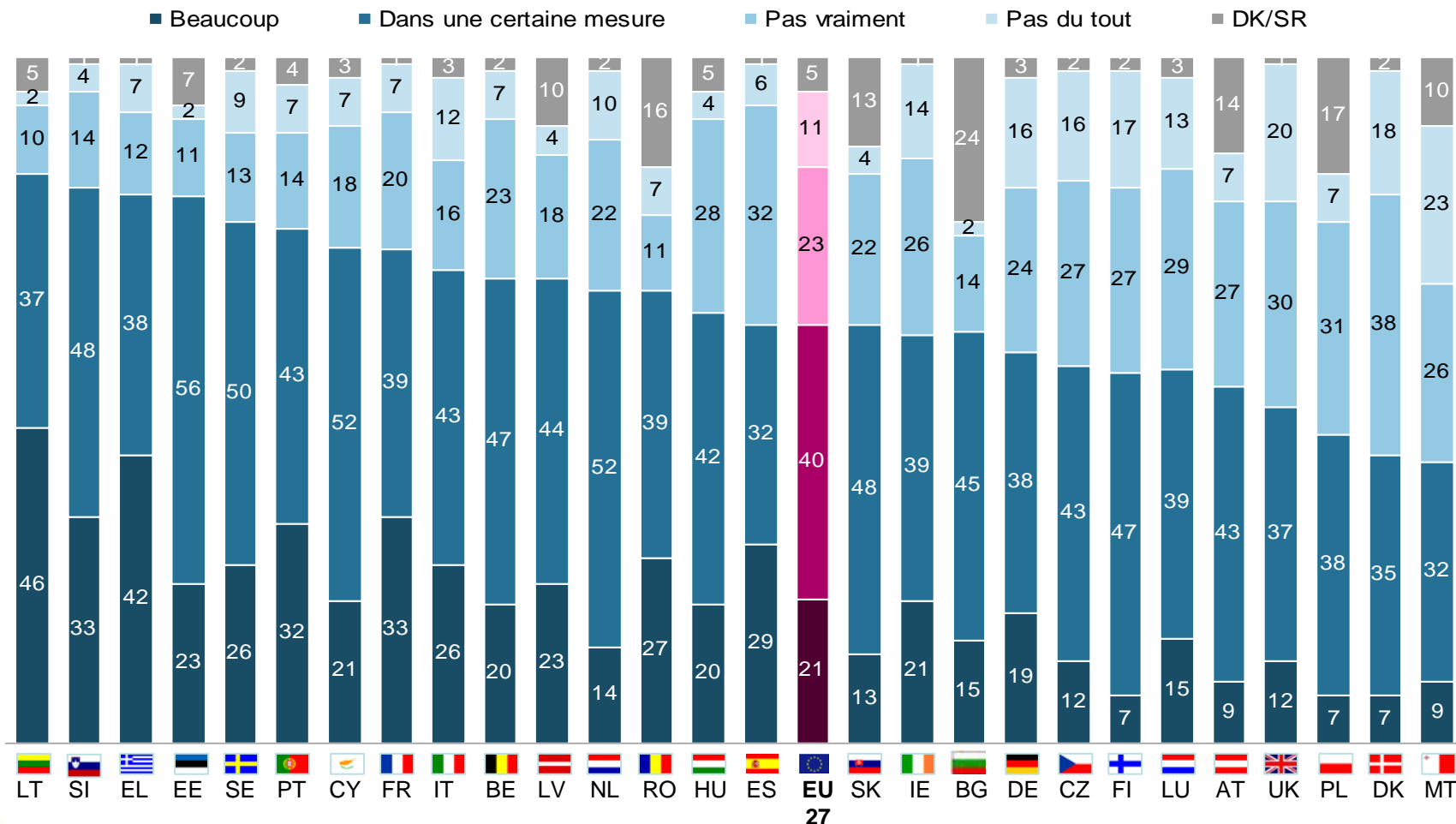
# Impact de la crise économique – France

Dans quelle mesure pensez-vous que les conditions de santé et de sécurité au travail en France risquent de se dégrader à cause de la crise économique ?

|  | Beaucoup / Dans une certaine mesure |    | Pas vraiment / Pas du tout |    |
|--|-------------------------------------|----|----------------------------|----|
| <b>Total</b>                                     | 33                                  | 39 | 72                         | 27 |
| <b>Hommes</b>                                    | 33                                  | 35 | 68                         | 31 |
| <b>Femmes</b>                                    | 34                                  | 43 | 77                         | 22 |
| <b>Agés entre 18 et 34 ans</b>                   | 26                                  | 43 | 69                         | 31 |
| <b>Agés entre 35 et 54 ans</b>                   | 34                                  | 41 | 75                         | 23 |
| <b>Agés de 55 ans et +</b>                       | 38                                  | 35 | 73                         | 26 |
| <b>Formation terminée à 15 ans ou plus jeune</b> | 46                                  | 29 | 75                         | 24 |
| <b>Formation terminée entre 16 et 19 ans</b>     | 39                                  | 35 | 74                         | 25 |
| <b>Formation terminée à 20 ans ou plus</b>       | 27                                  | 45 | 72                         | 27 |
| <b>Actif</b>                                     | 30                                  | 42 | 72                         | 27 |
| <b>Non actif</b>                                 | 37                                  | 36 | 73                         | 26 |

# Impact de la crise économique – UE 27

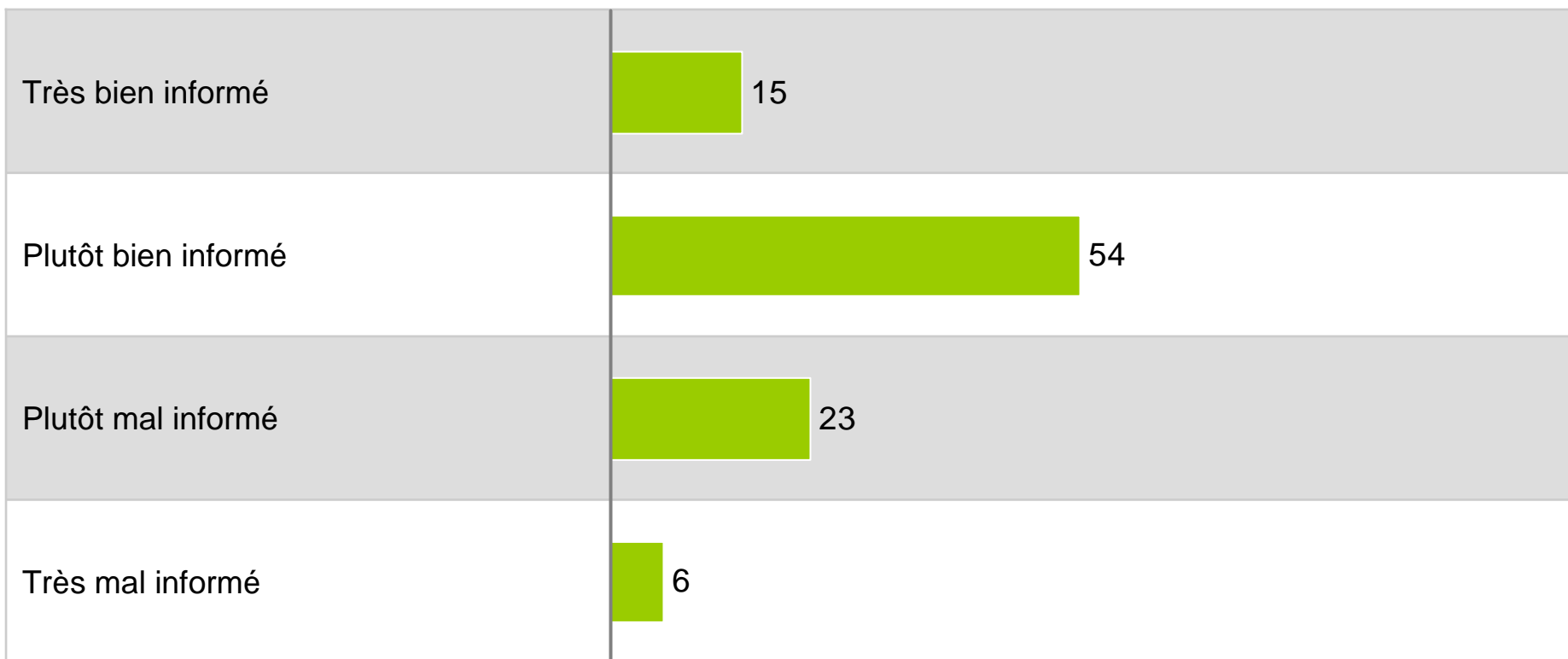
Dans quelle mesure pensez-vous que les conditions de santé et de sécurité au travail dans (VOTRE PAYS) risquent de se dégrader à cause de la crise économique ?



# Niveau d'information concernant les risques en matière de sécurité et de santé au travail

# Niveau d'information – France

En ce qui concerne les risques liés à la santé et à la sécurité sur votre lieu de travail, vous considérez vous comme...?



# Niveau d'information – France

En ce qui concerne les risques liés à la santé et à la sécurité sur votre lieu de travail, vous considérez vous comme...?

|  | Très bien informé / Plutôt bien informé |    | Plutôt mal informé /<br>Très mal informé |
|--|---|----|--|
| <b>Total</b>                                     | 15                                      | 54 | 69                                       |
| <b>Hommes</b>                                    | 20                                      | 51 | 71                                       |
| <b>Femmes</b>                                    | 11                                      | 56 | 67                                       |
| <b>Agés entre 18 et 34 ans</b>                   | 17                                      | 49 | 66                                       |
| <b>Agés entre 35 et 54 ans</b>                   | 18                                      | 58 | 76                                       |
| <b>Agés de 55 ans et +</b>                       | 12                                      | 53 | 65                                       |
| <b>Formation terminée à 15 ans ou plus jeune</b> | 14                                      | 57 | 71                                       |
| <b>Formation terminée entre 16 et 19 ans</b>     | 16                                      | 55 | 71                                       |
| <b>Formation terminée à 20 ans ou plus</b>       | 16                                      | 52 | 68                                       |
| <b>Actif</b>                                     | 19                                      | 56 | 75                                       |
| <b>Non actif</b>                                 | 12                                      | 51 | 63                                       |

# Niveau d'information – UE27

En ce qui concerne les risques liés à la santé et à la sécurité sur votre lieu de travail, vous considérez vous comme...?

