

Üleeuroopaline töötervishoiu ja tööohutuse alane arvamusküsitlus



Representatiivsed tulemused Euroopa
Liidu 27 liikmesriigis



EL27 ja **Eesti** tulemusi sisaldav pakett

Arvamusküsitluse kavandamine

Üleeuroopaline arvamusküsitlus viidi läbi kasutades kogu Euroopa Liitu haaravat omnibuss-uuringut. Intervjuu viisid läbi TNS partnerinstituudid Euroopa Liidu 27 liikmesriigis.

Üldkogum:

elanikud vanuses 18+, kelle alaline elukoht on mõne ELi liikmesriigi territooriumil ning kes valdavad täielikult vastavat riigikeelt/keeli

Valim:

representatiivne juhuvalim igast ELi liikmesriigist (v.a. Holland, Ungari, Kreeka ja Belgia, kus kasutati representatiivset kvootvalimit)

Andmete kogumise meetod:

CATI (arvutipõhised telefoniintervjuud) 19 liikmesriigis. Telefoni vähese kättesaadavuse tõttu viidi Bulgaarias, Eestis, Ungaris, Lätis, Leedus, Poolas, Slovakkias ja Rumeenias läbi näost näkku intervjuud.

Valimi suurus:

27 106 intervjuud (u. 1000 intervjuud riigi kohta)

Välitööperiood:

24. märts–12. mai 2009

Vea ülemmäär:

0,3* kuni 0,6** protsenti (EL27 kokku)
1,4* kuni 3,1** protsenti (riigi valim)

Ülevaade küsimustikust

- (1) Kui Te peaksite otsustama, kas võtta vastu uus töökoht, millised kaks näitajat järgmistest mõjutaksid Teie otsust kõige enam?** (Palk | Ohutud ja tervislikud töötingimused | Turvalisus töökoha säilimise suhtes | Tööaeg | Muu | Mitte ükski neist | EOÖ (Ei oska öelda))
- (2) Mil määral Te üldiselt usute, et halb tervis on põhjustatud tööst, mida inimene teeb?** (Suurel määral | Mingil määral | Üldiselt mitte | Üldse mitte | EOÖ (Ei oska öelda))
- (3) Kas Te arvate, et viimase 5 aasta jooksul on töötervishoid ja -ohutus Eestis muutunud...?** (Palju paremaks | Paremaks | Halvemaks | Palju halvemaks | EOÖ (Ei oska öelda))
- (4) Mis puudutab ohutus- ja terviseriske töökohal, kas peate ennast selles osas...?** (Väga hästi informeerituks | Küllaltki informeerituks | Mitte eriti informeerituks | Üldse mitte informeerituks | EOÖ (Ei oska öelda))
- (5) Kas eeldate või mitte, et tööohutus- ja töötervishoiutingimused Eestis võivad majanduskriisi tõttu halveneda:** (Suurel määral | Mingil määral | Üldiselt mitte | Üldse mitte | EOÖ (Ei oska öelda))

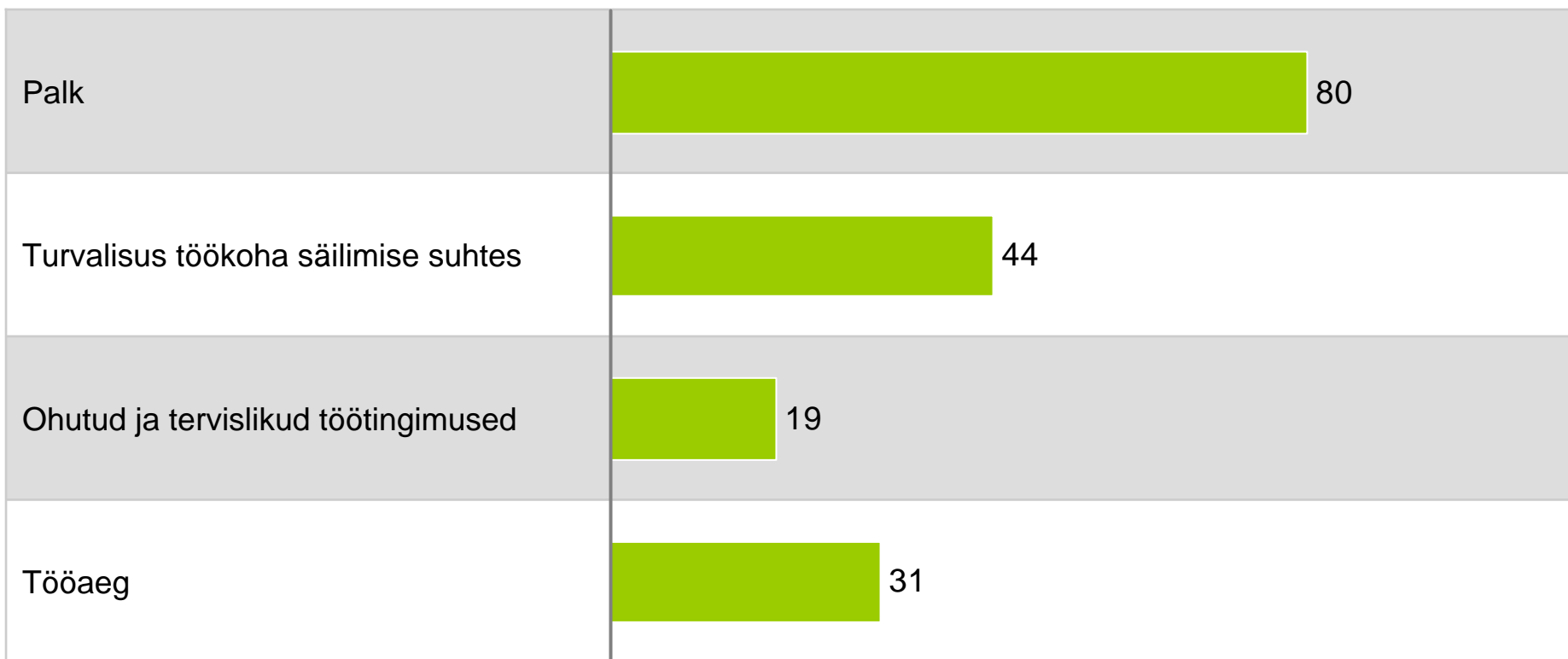


Otsustava tähtsusega tegurid uut tööd otsides



Otsustava tähtsusega tegurid uut tööd otsides – Eesti

Kui Te peaksite otsustama, kas võtta vastu uus töökoht, millised kaks näitajat järgmistest mõjutaksid Teie otsust kõige enam? (KUNI 2 VASTUST)



Otsustava tähtsusega tegurid uut tööd otsides – Eesti

Kui Te peaksite otsustama, kas võtta vastu uus töökoht, millised kaks näitajat järgmistest mõjutaksid Teie otsust kõige enam? (KUNI 2 VASTUST)

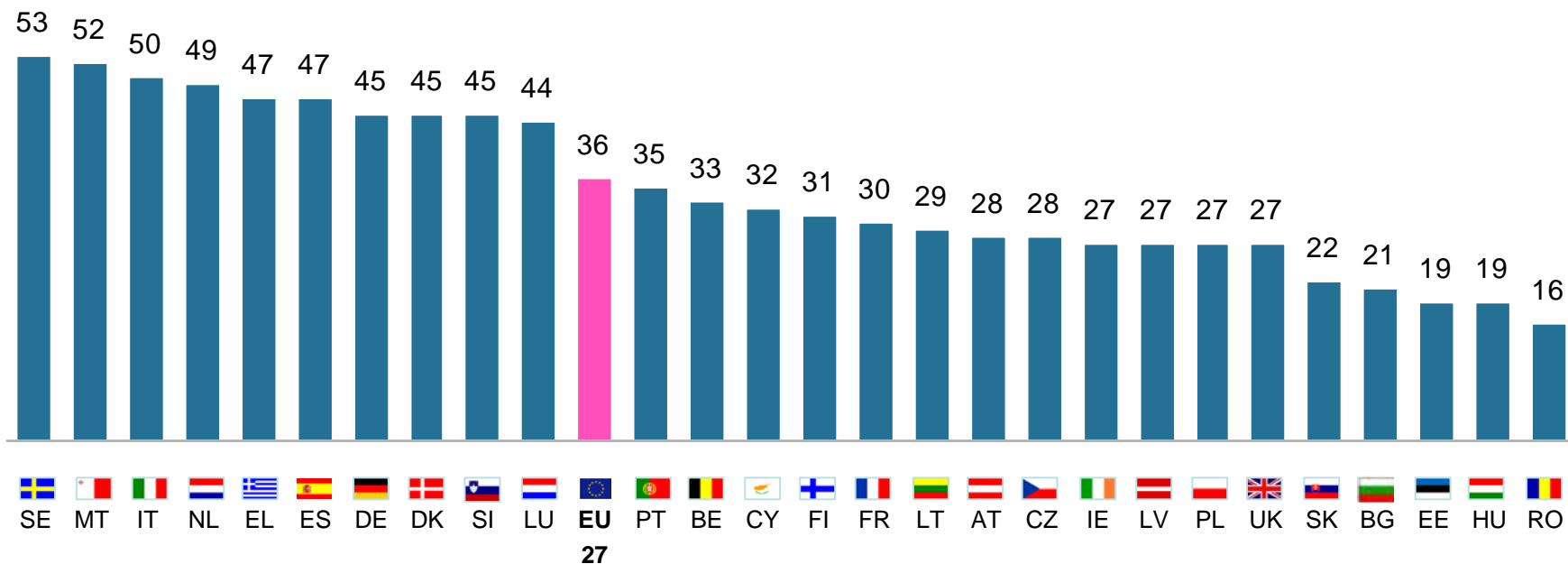
- Ohutud ja tervislikud töötingimused -

Kokku	19
Mees	21
Naine	17
Vanuses 18–34	18
Vanuses 35–54	19
Vanuses 55+	20
Haridustee lõpetatud 15 aasta vanuselt või nooremana	19
Haridustee lõpetatud vanuses 16 kuni 19	20
Haridustee lõpetatud vanuses 20 või üle selle	17
Aktiivne	19
Mitteaktiivne	19

Otsustava tähtsusega tegurid uut tööd otsides – EL27

Kui Te peaksite otsustama, kas võtta vastu uus töökoht, millised kaks näitajat järgmistest mõjutaksid Teie otsust kõige enam? (KUNI 2 VASTUST)

- Ohutud ja tervislikud töötingimused -



Alumine joon näitab ohutute ja tervislike töötingimuste kohta 4 teguri seas, mille hulka kuulub ka töötasu, töökooha kindlus ja tööaeg:

2 2 3 1 2 3 3 2 2 3 3 3 3 3 3 4 3 4 3 3 4 4 3 4 3 4

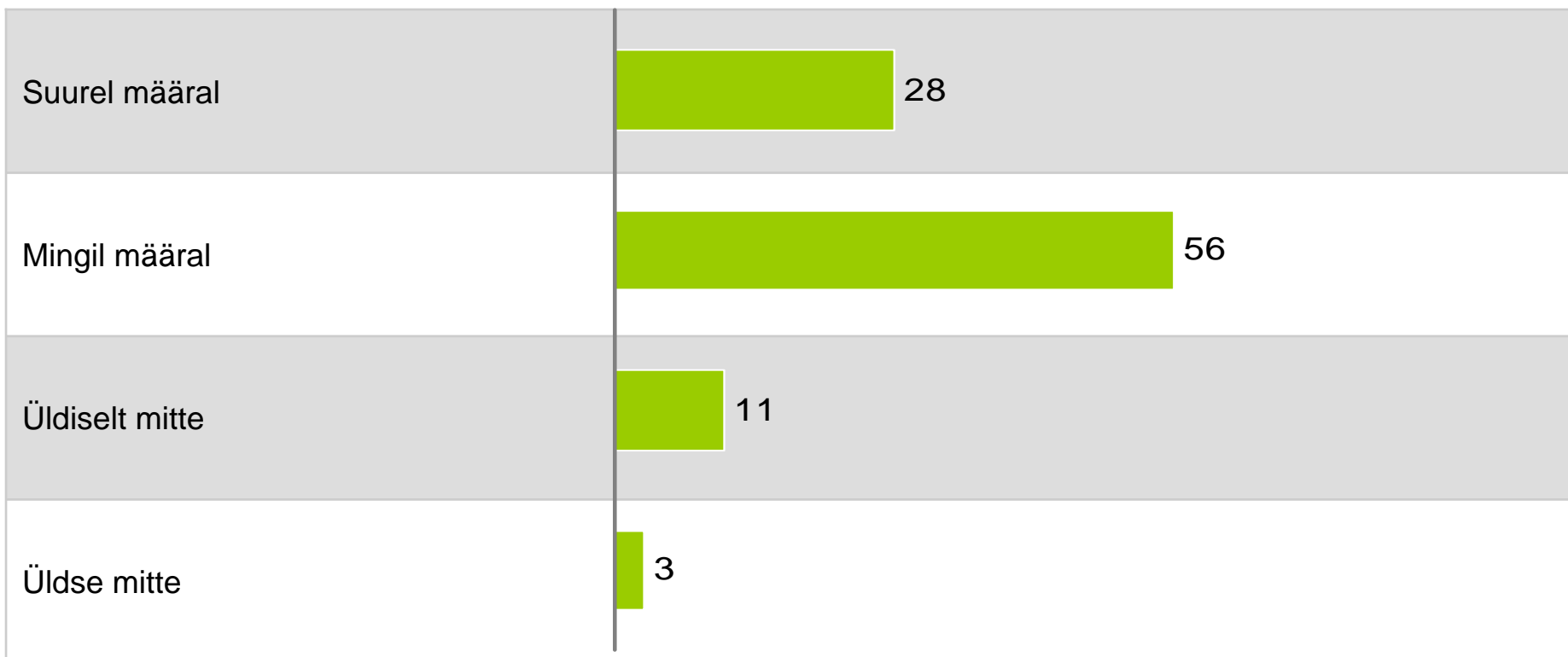


Töö halva tervise põhjusena



Töö halva tervise põhjusena – Eesti

Mil määral Te üldiselt usute, et halb tervis on põhjustatud tööst, mida inimene teeb?



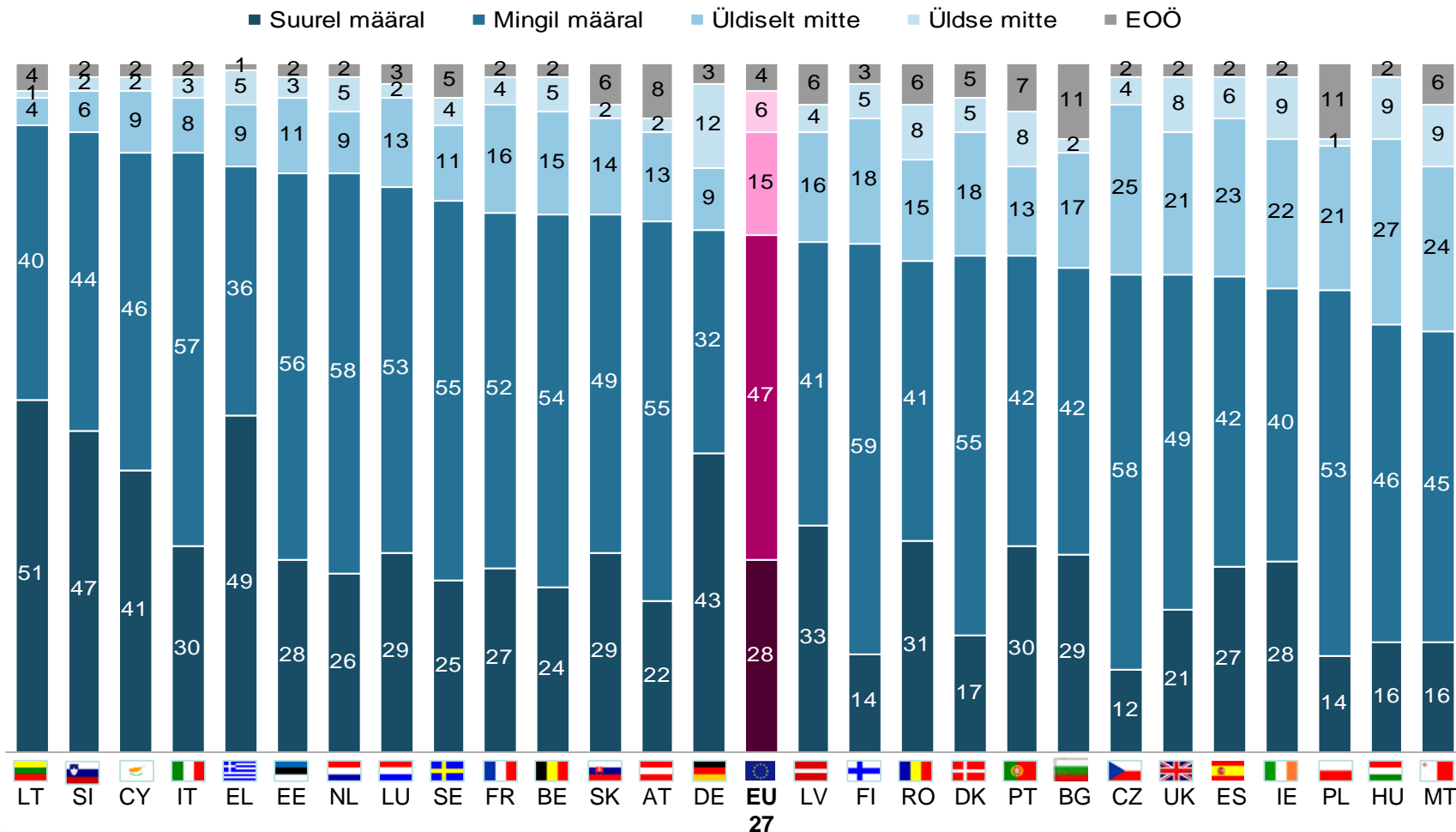
Töö halva tervise põhjusena – Eesti

Mil määral Te üldiselt usute, et halb tervis on põhjustatud tööst, mida inimene teeb?

	Suurel määral / Mingil määral		Üldiselt mitte / Üldse mitte
Kokku	28	56	84
Mees	29	54	83
Naine	27	58	85
Vanuses 18–34	21	63	84
Vanuses 35–54	32	54	86
Vanuses 55+	32	49	81
Haridustee lõpetatud 15 aasta vanuselt või nooremana	32	49	81
Haridustee lõpetatud vanuses 16 kuni 19	31	54	85
Haridustee lõpetatud vanuses 20 või üle selle	28	55	83
Aktiivne	27	57	84
Mitteaktiivne	29	55	84

Töö halva tervise põhjusena – EL27

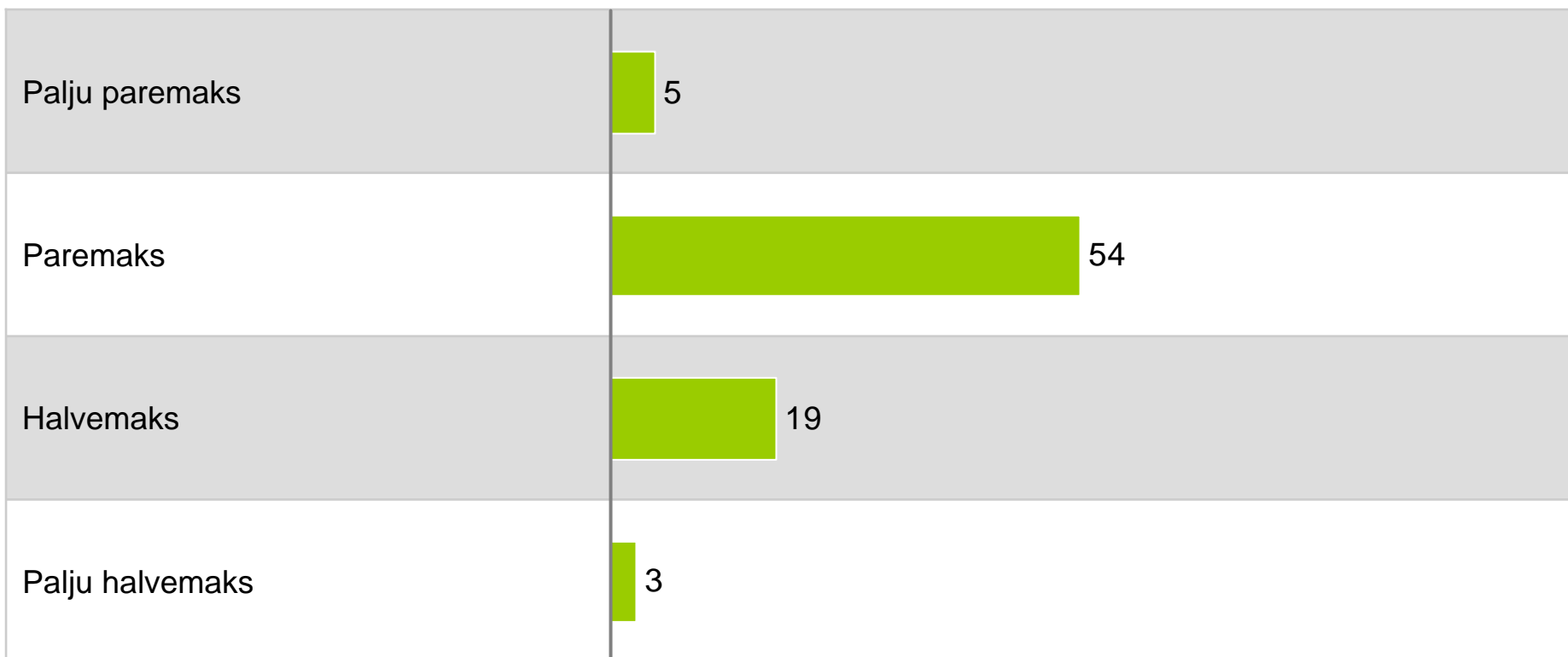
Mil määral Te üldiselt usute, et halb tervis on põhjustatud tööst, mida inimene teeb?



Ohutus- ja terviseriskide areng

Ohutus- ja terviseriskide areng – Eesti

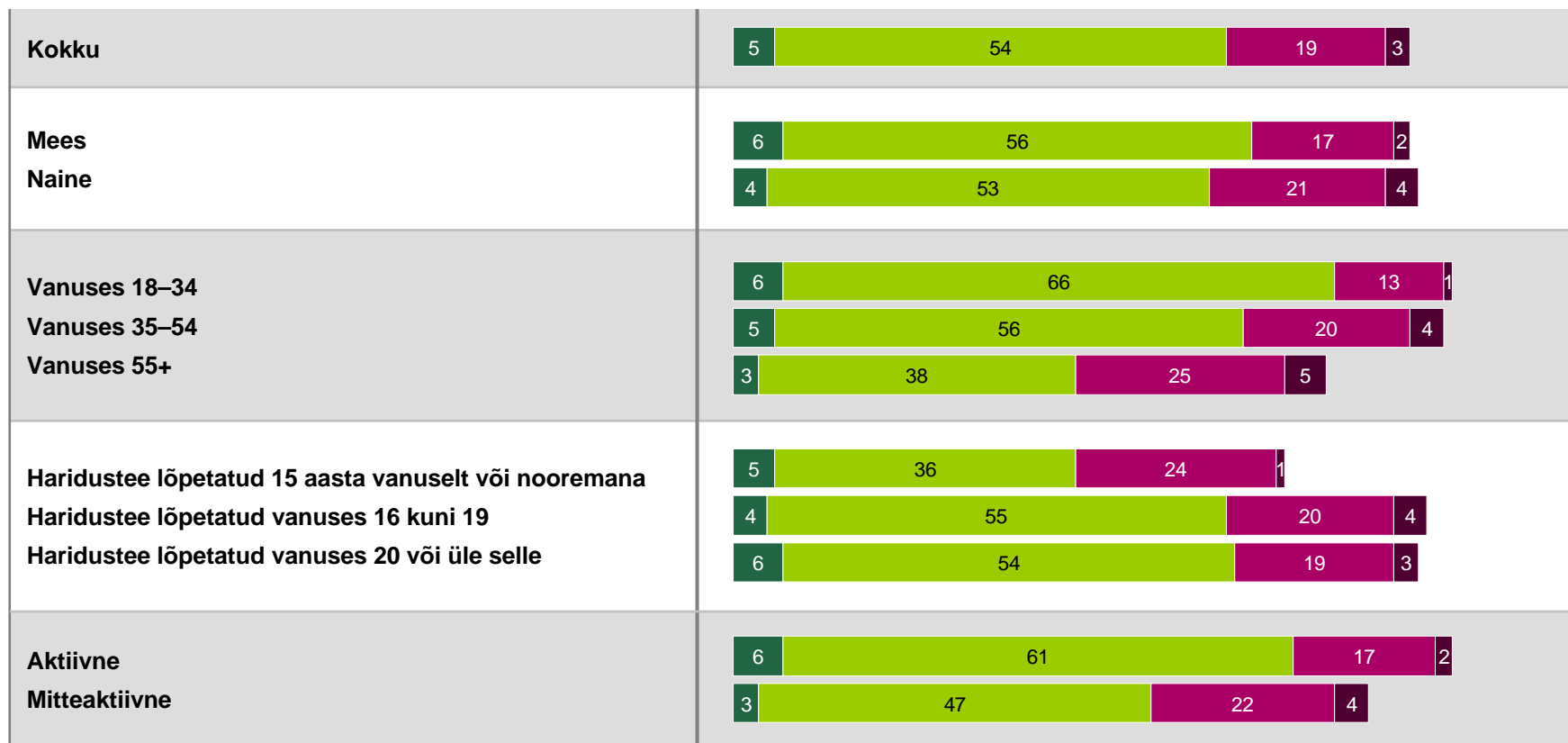
Kas Te arvate, et viimase 5 aasta jooksul on töötervishoid ja -ohutus Eestis muutunud...?



Ohutus- ja terviseriskide areng – Eesti

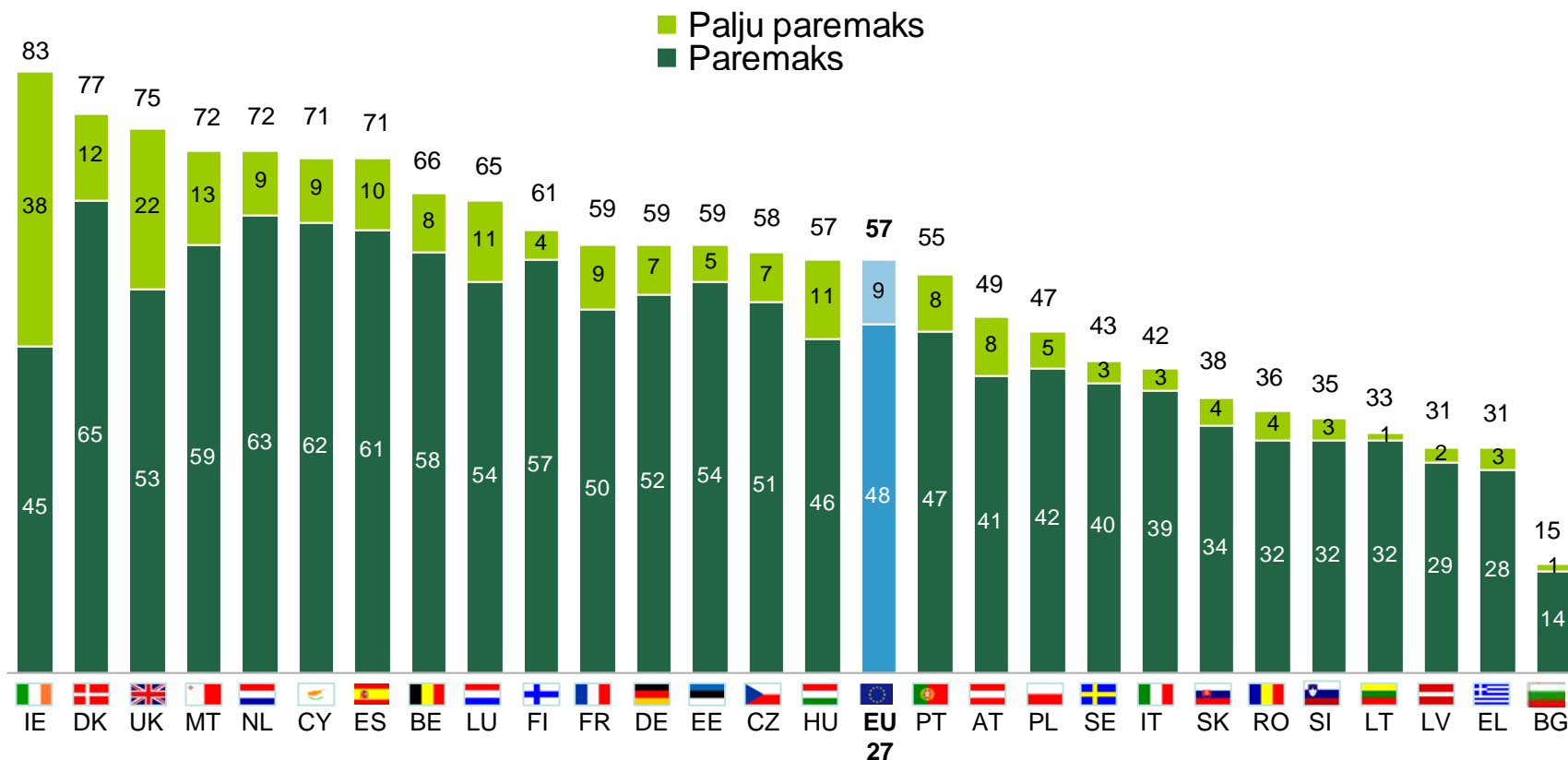
Kas Te arvate, et viimase 5 aasta jooksul on töötervishoid ja -ohutus Eestis muutunud...?

■ Palju paremaks ■ Paremaks ■ Halvemaks ■ Palju halvemaks



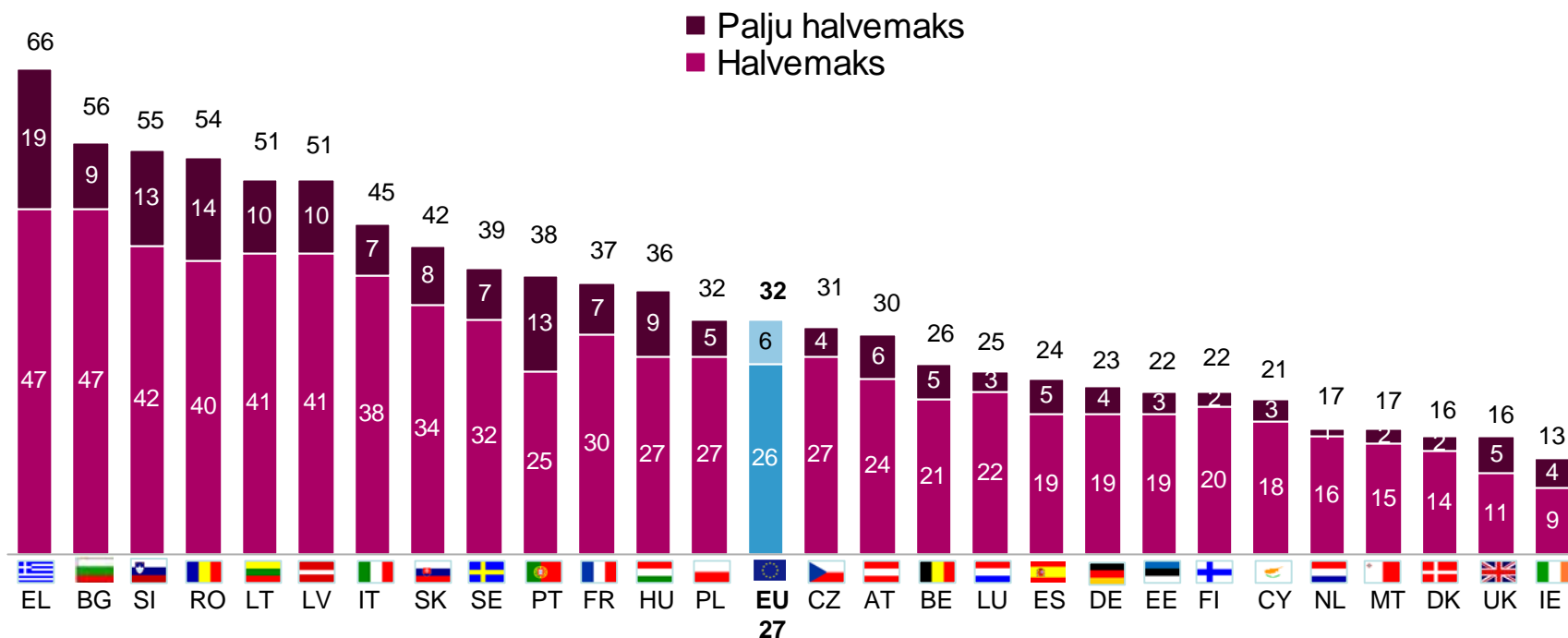
Ohutus- ja terviseriskide areng – EL27

Kas Te arvate, et viimase 5 aasta jooksul on töötervishoid ja -ohutus (SINU RIIK) muutunud...?



Ohutus- ja terviseriskide areng – EL27

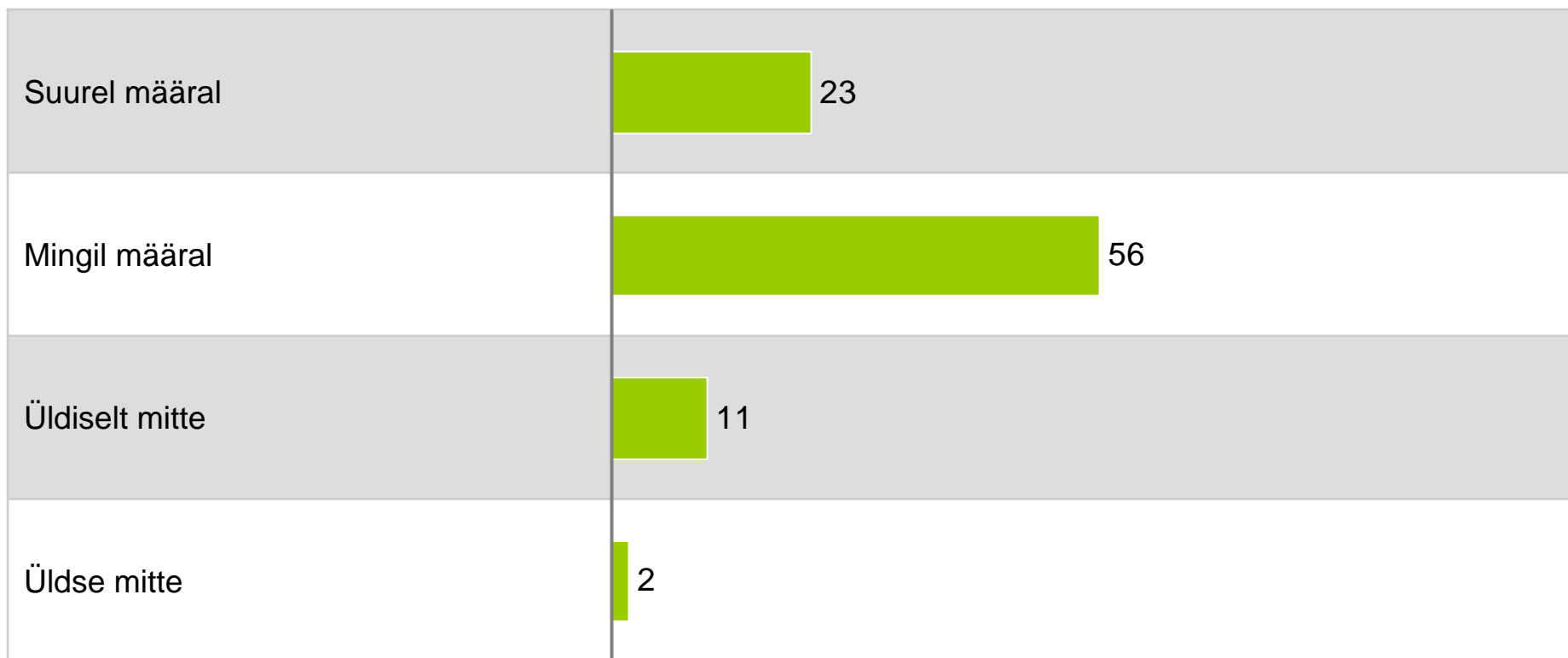
Kas Te arvate, et viimase 5 aasta jooksul on töötervishoid ja -ohutus (SINU RIIK) muutunud...?



Majanduskriisi mõju

Majanduskriisi mõju – Eesti

Kas eeldate või mitte, et tööhutus- ja tervishoiutingimused Eestis võivad majanduskriisi tõttu halveneda:



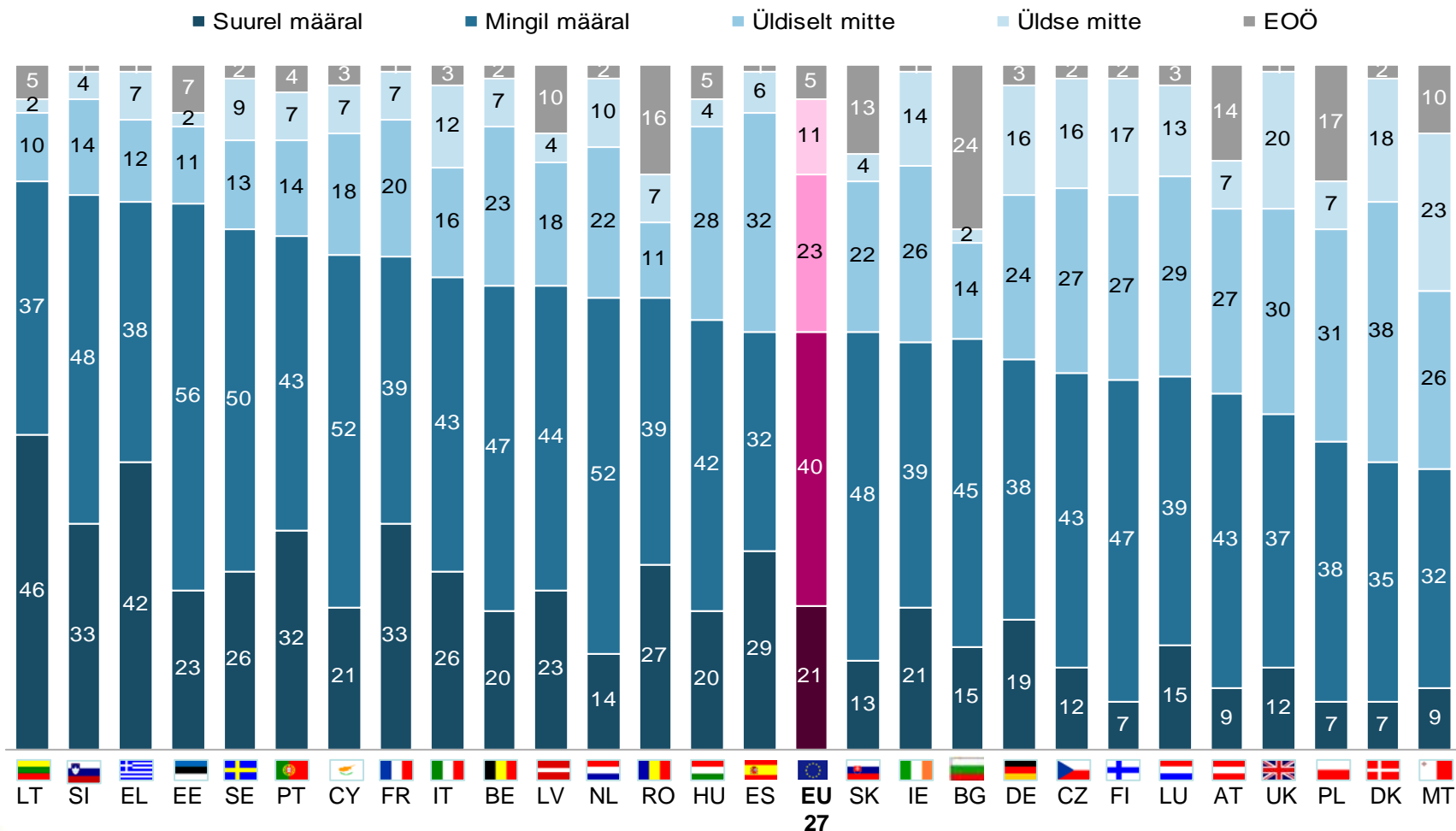
Majanduskriisi mõju – Eesti

Kas eeldate või mitte, et tööhutus- ja tervishoiutingimused Eestis võivad majanduskriisi tõttu halveneda:

	Suurel määral / Mingil määral		Üldiselt mitte / Üldse mitte	
Kokku	23	56	79	13
Mees	23	57	80	16
Naine	24	56	80	11
Vanuses 18–34	20	61	81	15
Vanuses 35–54	24	57	81	15
Vanuses 55+	27	50	77	8
Haridustee lõpetatud 15 aasta vanuselt või nooremana	18	49	67	13
Haridustee lõpetatud vanuses 16 kuni 19	23	56	79	14
Haridustee lõpetatud vanuses 20 või üle selle	27	54	81	13
Aktiivne	24	56	80	17
Mitteaktiivne	22	57	79	9

Majanduskriisi mõju – EL27

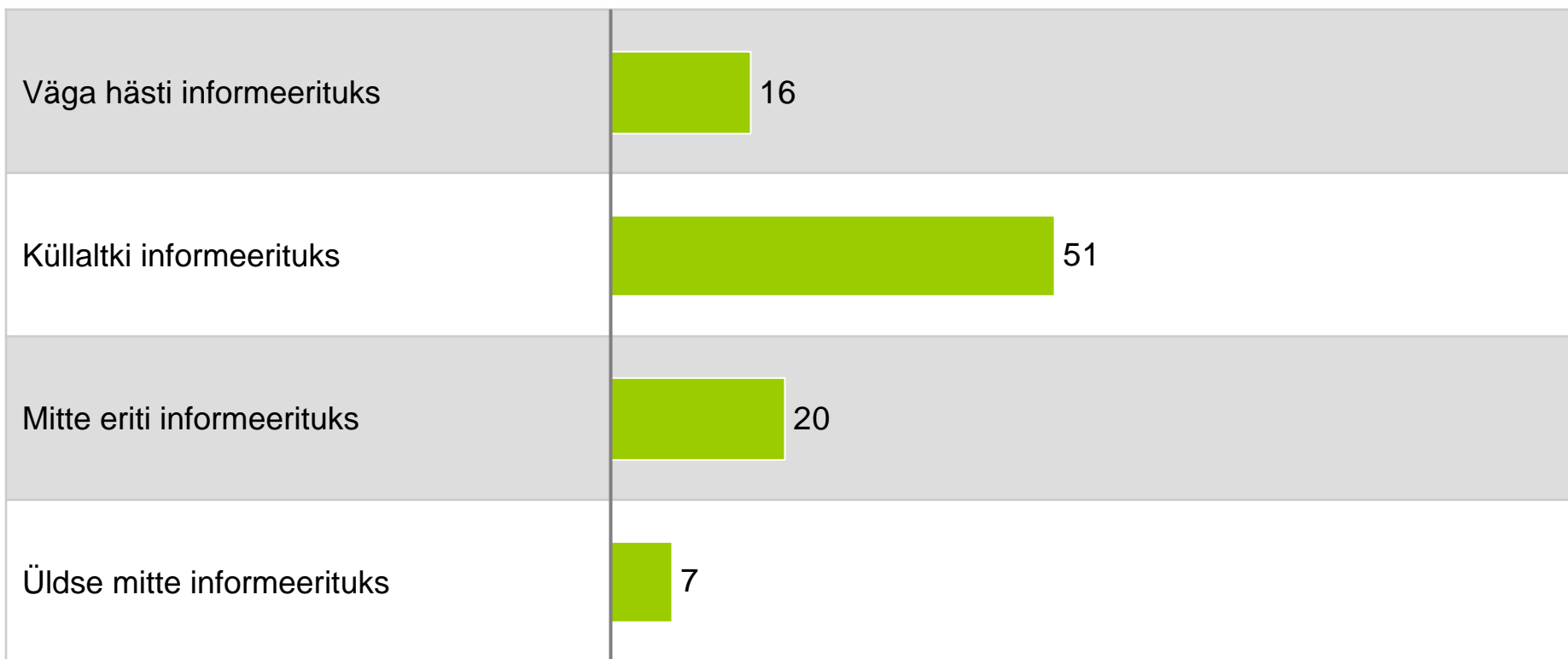
Kas eeldate või mitte, et tööohutus- ja tervishoiutingimused (SINU RIIK) võivad majanduskriisi tõttu halveneda:



Infotase – ohutus- ja terviseriskidest töökohal

Infotase – Eesti

Mis puudutab ohutus- ja terviseriske töökohal, kas peate ennast selles osas...?



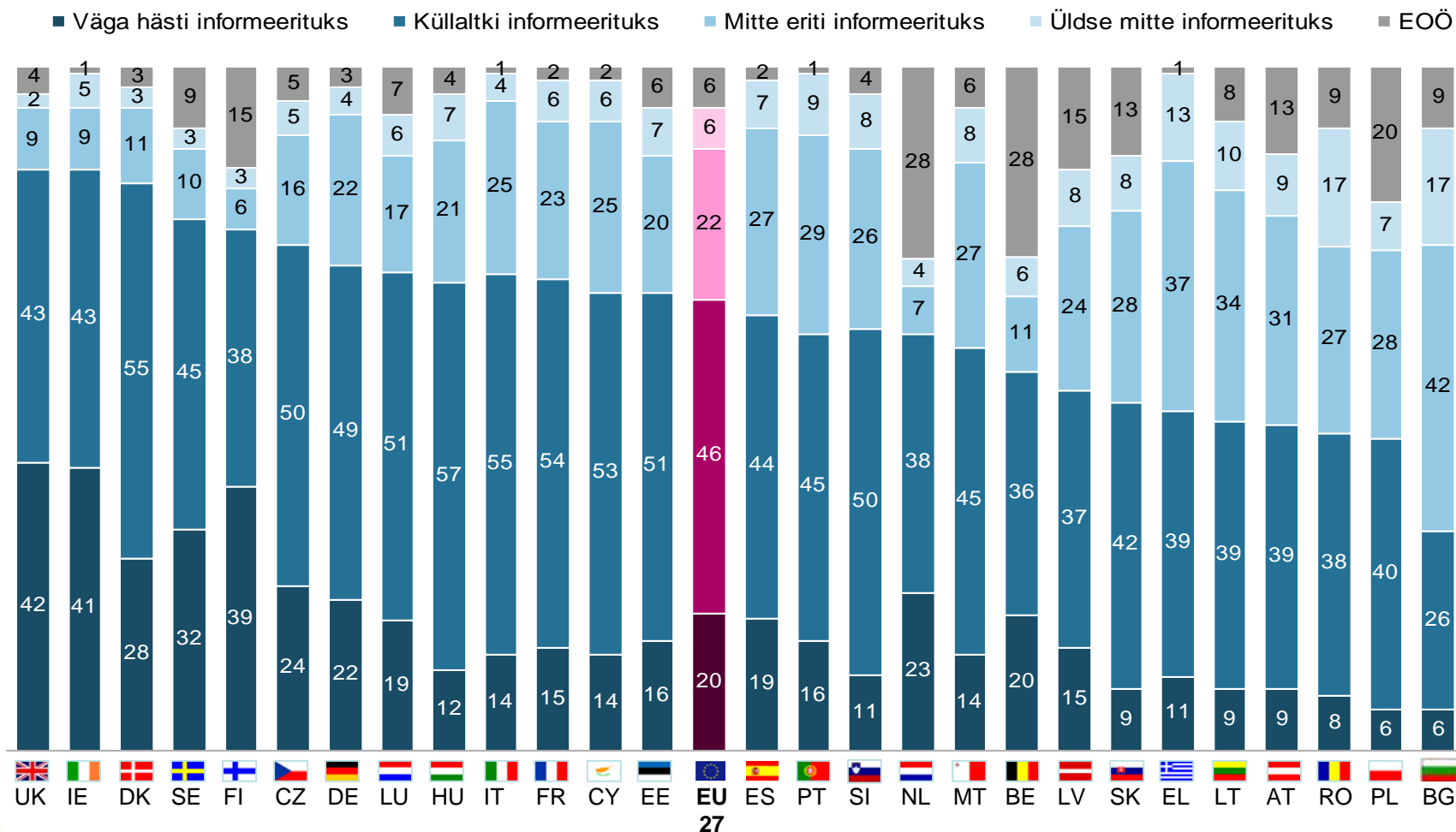
Info tase – Eesti

Mis puudutab ohutus- ja terviseriske töökohal, kas peate ennast selles osas...?

	Väga hästi informeerituks / Küllaltki informeerituks	Mitte eriti informeerituks / Üldse mitte informeerituks
Kokku	16 51 67	27
Mees	20 51 71	25
Naine	12 51 63	29
Vanuses 18–34	19 53 72	25
Vanuses 35–54	17 59 76	22
Vanuses 55+	10 38 48	37
Haridustee lõpetatud 15 aasta vanuselt või nooremana	16 38 54	35
Haridustee lõpetatud vanuses 16 kuni 19	15 50 65	30
Haridustee lõpetatud vanuses 20 või üle selle	18 56 74	21
Aktiivne	22 61 83	16
Mitteaktiivne	8 40 48	40

Infotase – EL27

Mis puudutab ohutus- ja terviseriske töökohal, kas peate ennast selles osas...?



Üleeuroopaline töötervishoiu ja tööohutuse alane arvamusküsitlus – juuni 2009