

Paneuropæisk opinionsundersøgelse vedrørende arbejdssikkerhed og - sundhed

**Repræsentative resultater i de 27
medlemslande inden for Den
Europæiske Union**



Pakke, der indeholder resultater for EU27
og for **Danmark**

Udformning af opinionsundersøgelse

Den paneuropæiske opfattelsesundersøgelse blev udført med anvendelse af en omnibusundersøgelse, der dækker hele EU. Interviews blev gennemført af TNS-partnerinstitutter i de 27 medlemslande.

Målgruppe:	Borgere over 18 år med fast bopæl inden for EU's medlemslande, som er fuldt med det pågældende lands nationalsprog
Stikprøve:	Repræsentativ, tilfældig stikprøve i hvert EU-medlemsland (undtagen Holland, Ungarn, Grækenland og Belgien, hvor der blev foretaget en kvotastikprøve)
Dataindsamlingsmetode:	CATI (pc-støttede telefoninterviews) i 19 medlemslande. I Bulgarien, Estland, Ungarn, Letland, Litauen, Polen, Slovakiet og Rumænien blev interviewene gennemført ansigt til ansigt på grund af dårlig telefonforbindelse
Omfang:	27.106 interviews (ca. 1000 interviews pr. land)
Undersøgelsesperiode:	24. marts - 12. maj 2009
Fejlmargen:	0,3* til 0,6** procentpoint (hele EU27) 1,4* til 3,1** procentpoint (national stikprøve)

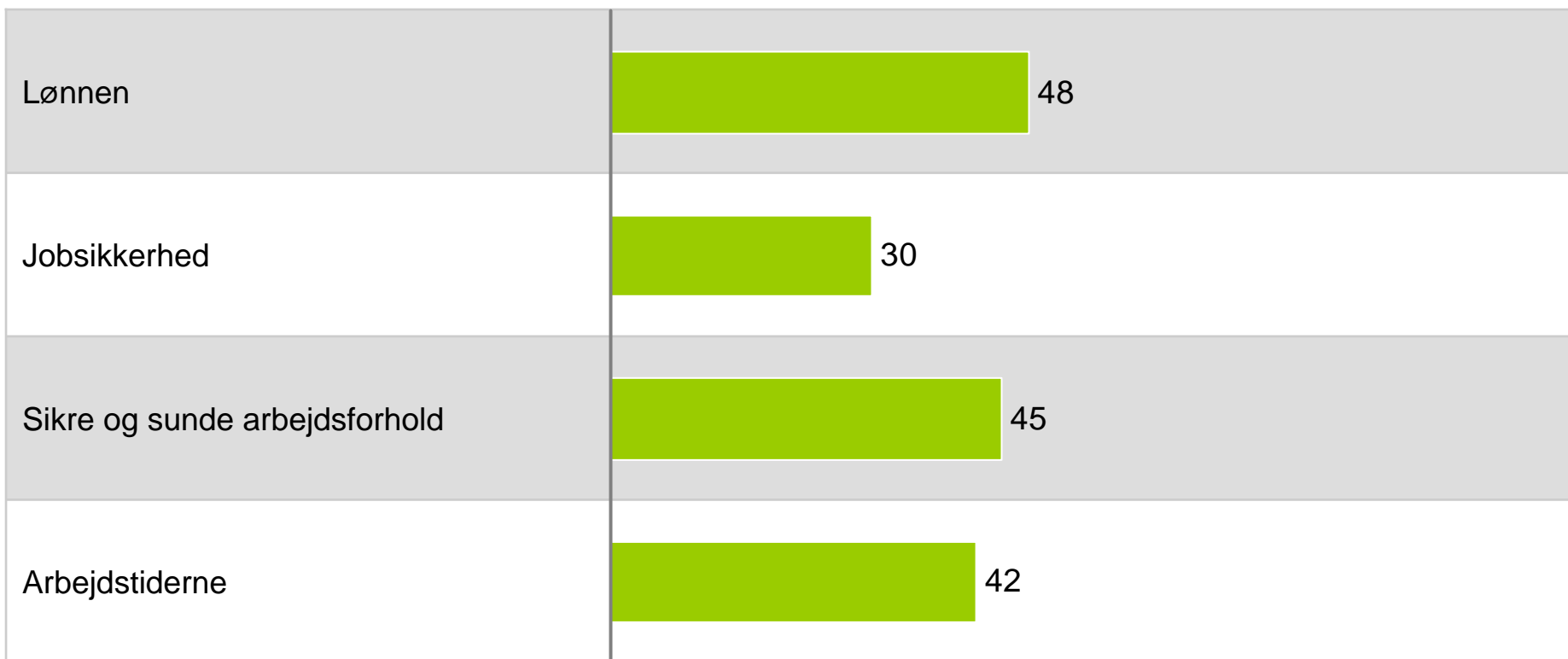
Oversigt over spørgeskema

- (1) Hvis du forestiller dig, at du var ved at overveje at skifte job, hvilke to af følgende faktorer ville da have den største betydning for dit valg af job?** (Lønnen | Sikre og sunde arbejdsforhold | Jobsikkerhed | Arbejdstiderne | Andet | Ingen af disse | Ved ikke/Ønsker ikke at svare)
- (2) Generelt set, i hvor høj grad mener du så, at et dårligt helbred skyldes det arbejde, som personen har?** (I høj grad | I nogen grad | I ringe grad | Slet ikke | Ved ikke/Ønsker ikke at svare)
- (3) Mener du, at sundheden og sikkerheden på arbejdet er blevet bedre eller dårligere inden for de seneste 5 år i Danmark?** Meget bedre | Bedre | Dårligere | Meget dårligere | Ved ikke/Ønsker ikke at svare)
- (4) Med hensyn til sikkerheds- og sundhedsrisici på arbejdspladsen, opfatter du da dig selv som?** (Meget velinformeret | Ret velinformeret | Ikke særlig velinformeret | Slet ikke informeret | Ved ikke/Ønsker ikke at svare)
- (5) I hvilken grad forventer du, at sikkerheds- og sundhedsforholdene på arbejdspladser i Danmark vil blive forringet som følge af den økonomiske krise?** I høj grad | I nogen grad | Næsten ikke | Slet ikke | Ved ikke/Ønsker ikke at svare)

Afgørende faktorer, når man søger nyt arbejde

Afgørende faktorer, når man søger nyt arbejde – Danmark

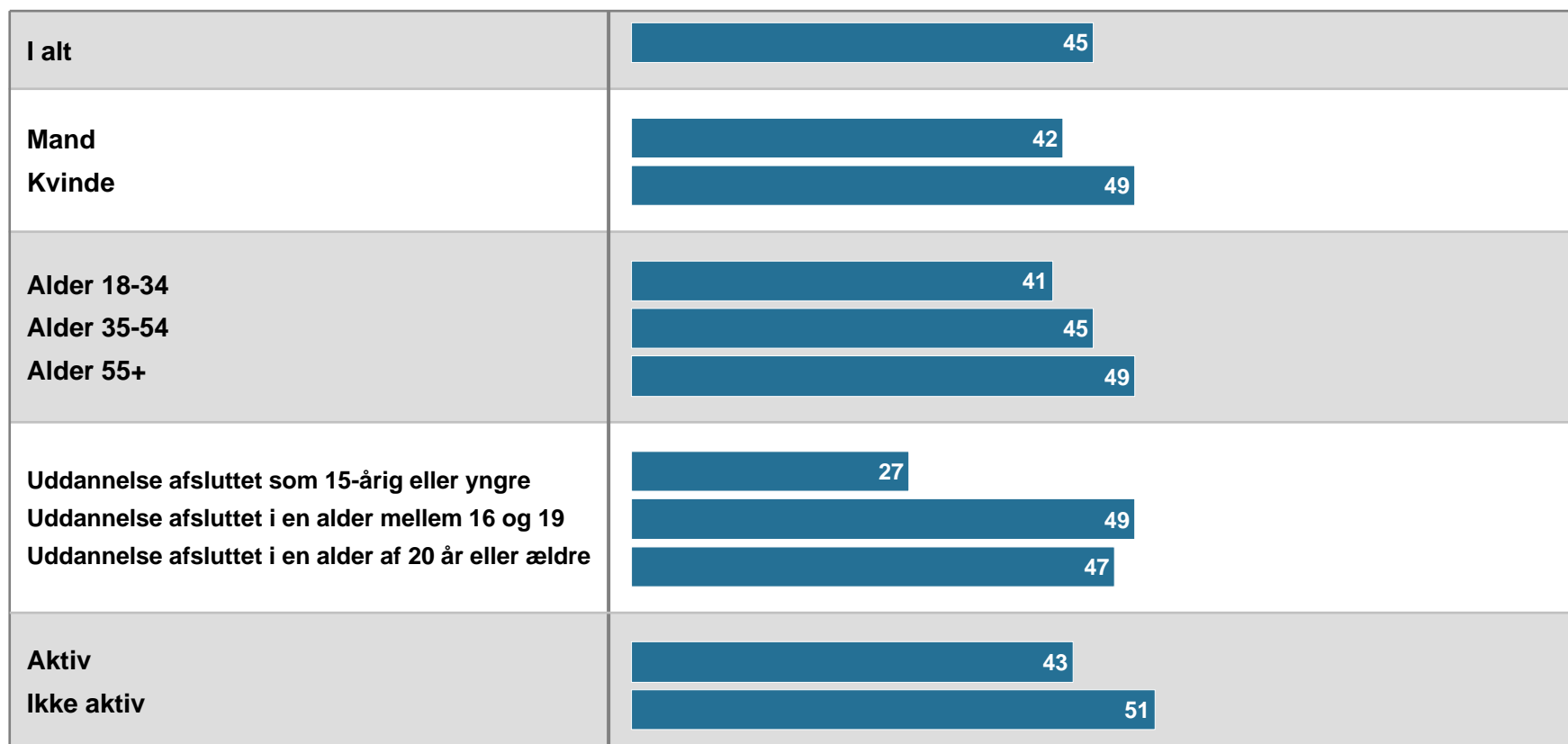
Hvis du forestiller dig, at du var ved at overveje at skifte job, hvilke to af følgende faktorer ville da have den største betydning for dit valg af job? (MAKS. 2 SVAR)



Afgørende faktorer, når man søger nyt arbejde – Danmark

Hvis du forestiller dig, at du var ved at overveje at skifte job, hvilke to af følgende faktorer ville da have den største betydning for dit valg af job? (MAKS. 2 SVAR)

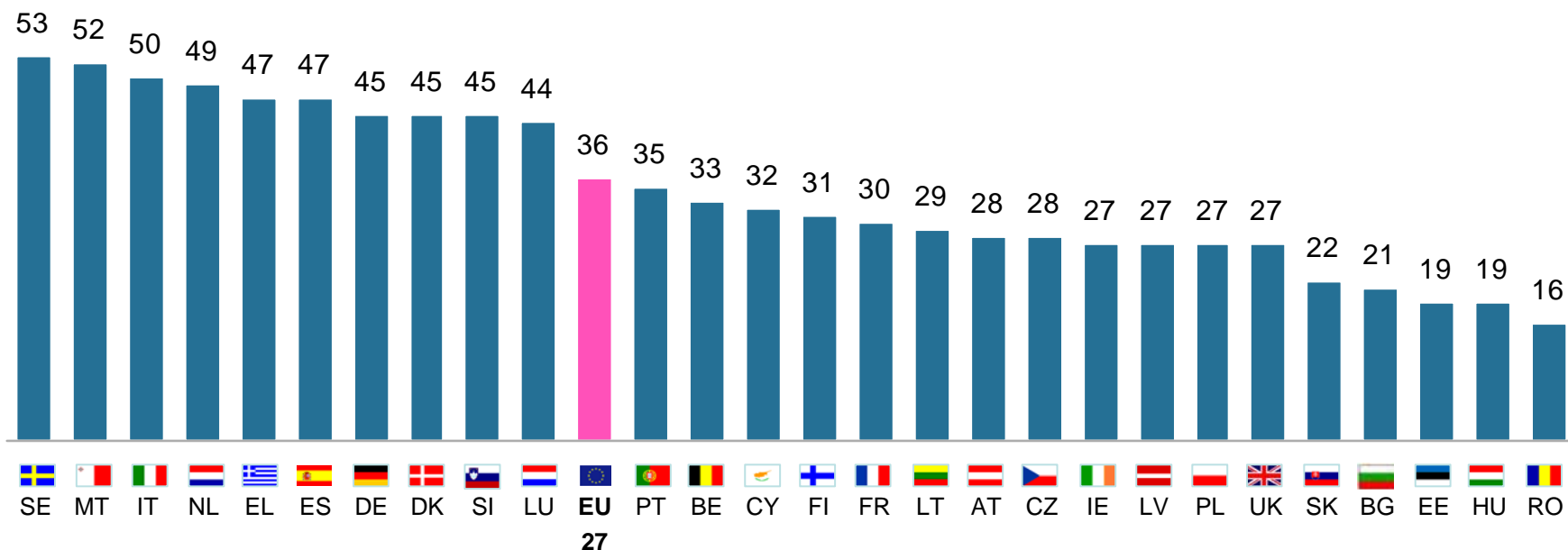
- Sikre og sunde arbejdsforhold -



Afgørende faktorer, når man søger nyt arbejde – EU27

Hvis du forestiller dig, at du var ved at overveje at skifte job, hvilke to af følgende faktorer ville da have den største betydning for dit valg af job? (MAKS. 2 SVAR)

- Sikre og sunde arbejdsforhold -



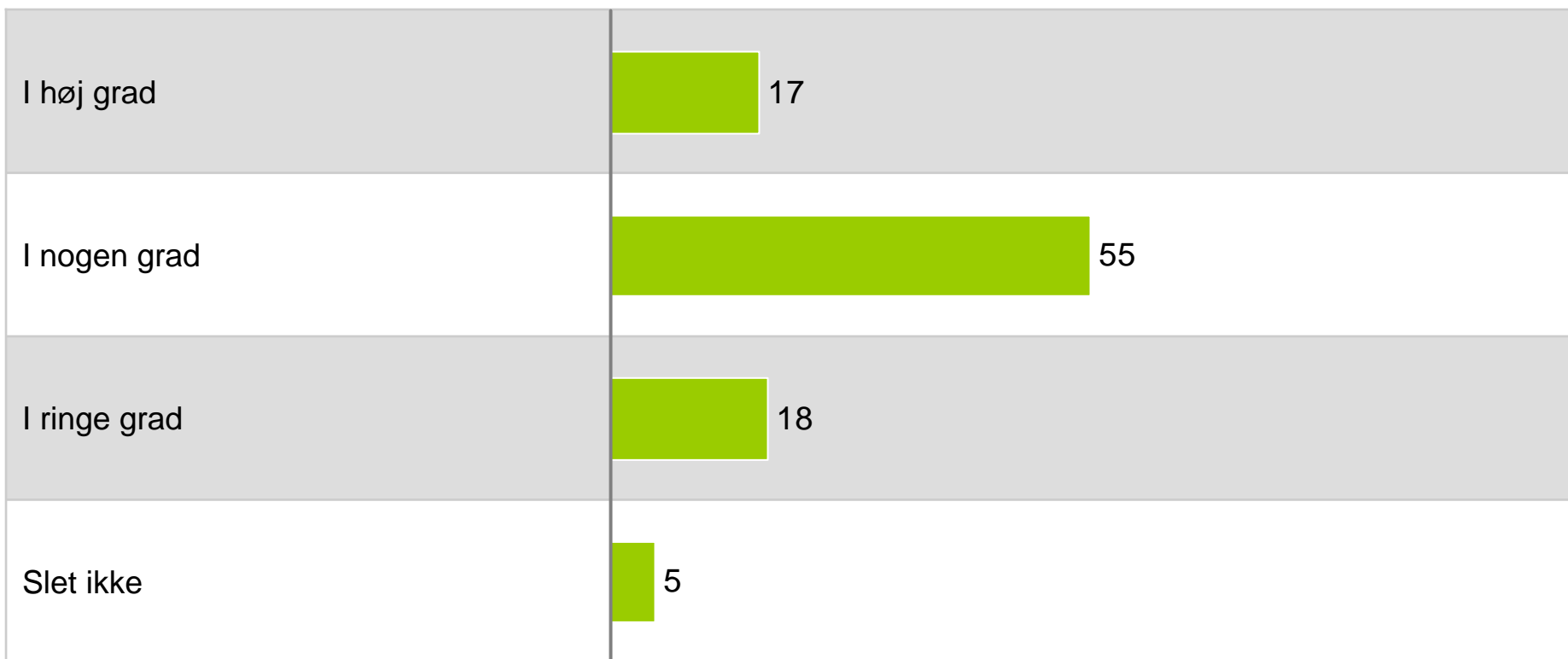
Bundlinje viser placeringen af sikkerheds- og sundhedsmæssige arbejdsforhold blandt de 4 faktorer, hvoraf de øvrige er omfatter løn, jobsikkerhed og arbejdstider:

2 2 3 1 2 3 3 2 2 3 3 3 3 3 3 3 4 3 4 3 3 4 4 3 4 3 4

Arbejde som årsag til dårligt helbred

Arbejde som årsag til dårligt helbred – Danmark

Generelt set, i hvor høj grad mener du så, at et dårligt helbred skyldes det arbejde, som personen har?



Arbejde som årsag til dårligt helbred – Danmark

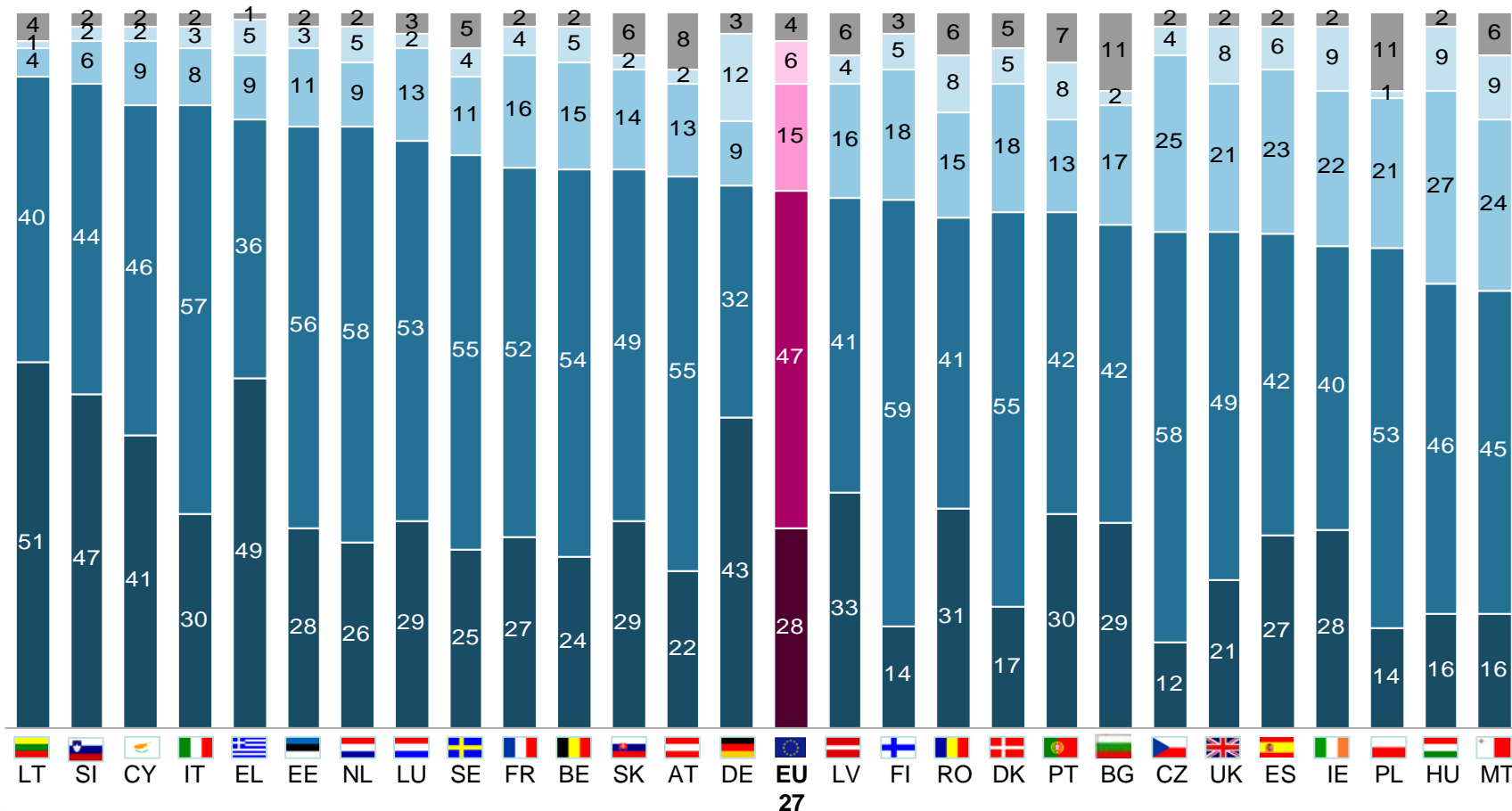
Generelt set, i hvor høj grad mener du så, at et dårligt helbred skyldes det arbejde, som personen har?

	I høj grad / I nogen grad		I ringe grad / Slet ikke	
I alt	17	55	72	23
Mand	17	53	70	26
Kvinde	16	57	73	20
Alder 18-34	18	52	70	27
Alder 35-54	14	60	74	22
Alder 55+	19	53	72	21
Uddannelse afsluttet som 15-årig eller yngre	23	58	81	19
Uddannelse afsluttet i en alder mellem 16 og 19	20	56	76	21
Uddannelse afsluttet i en alder af 20 år eller ældre	17	55	72	22
Aktiv	13	60	73	23
Ikke aktiv	23	47	70	23

Arbejde som årsag til dårligt helbred – EU27

Generelt set, i hvor høj grad mener du så, at et dårligt helbred skyldes det arbejde, som personen har?

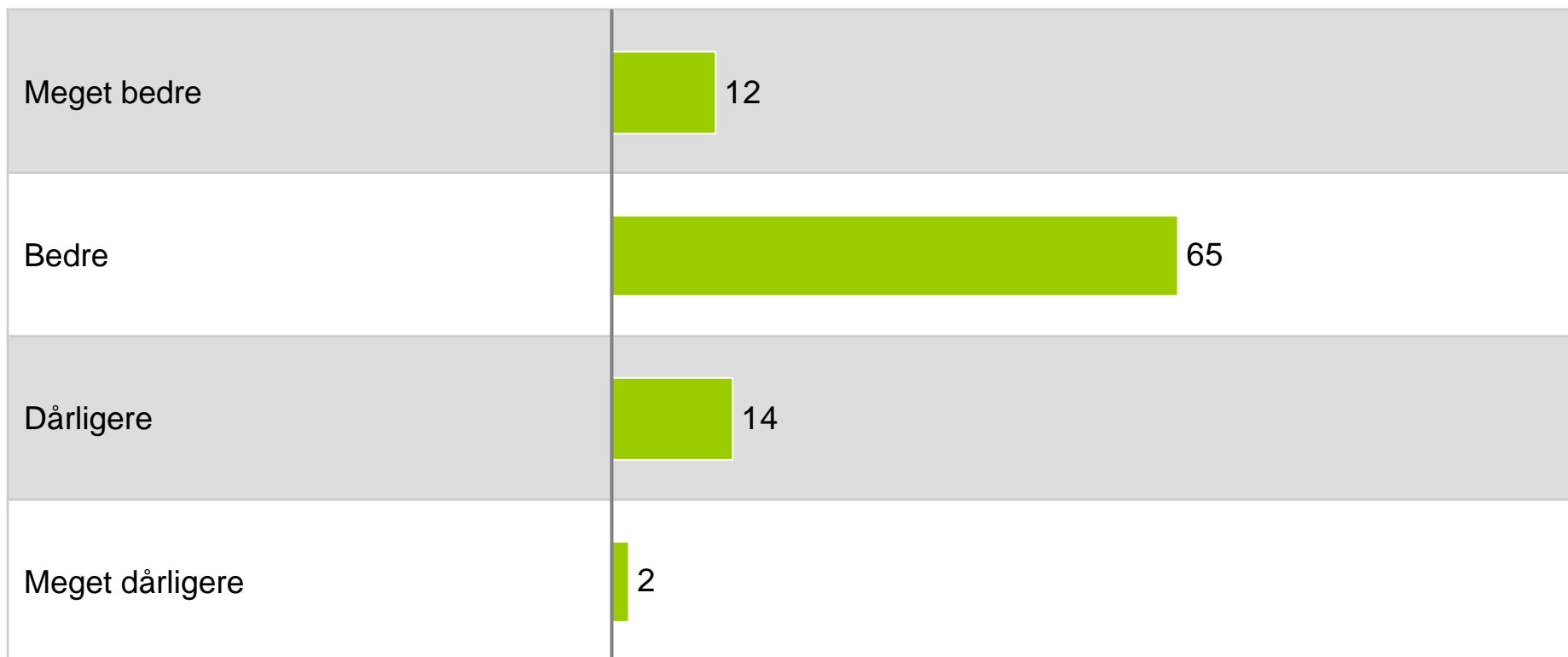
■ I høj grad ■ I nogen grad ■ I ringe grad ■ Slet ikke ■ Ved ikke/Ønsker ikke at svare



Udvikling i sikkerheds- og helbredsrisici

Udvikling i sikkerheds- og helbredsrisici – Danmark

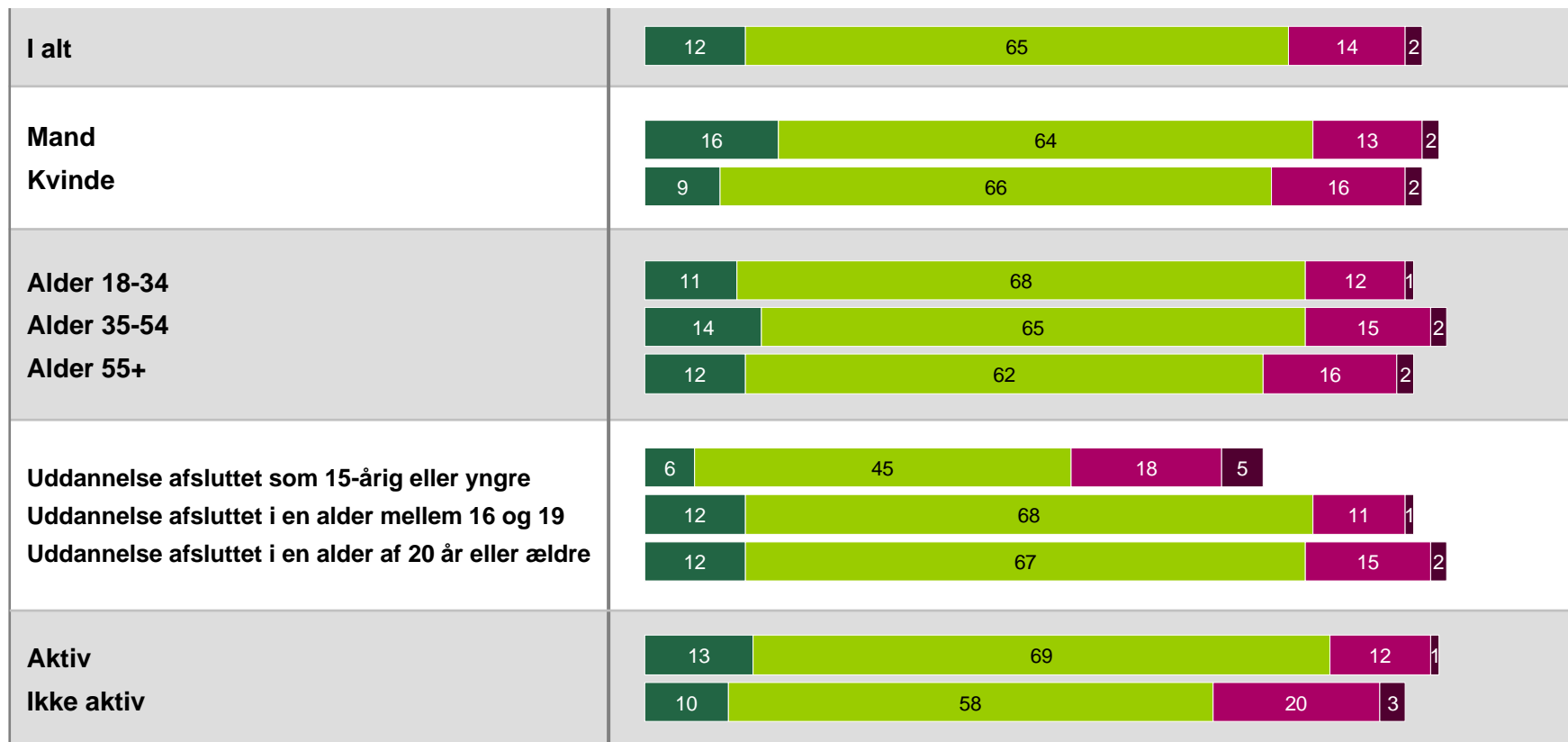
Mener du, at sundheden og sikkerheden på arbejdet er blevet bedre eller dårligere inden for de seneste 5 år i Danmark?



Udvikling i sikkerheds- og helbredsrisici – Danmark

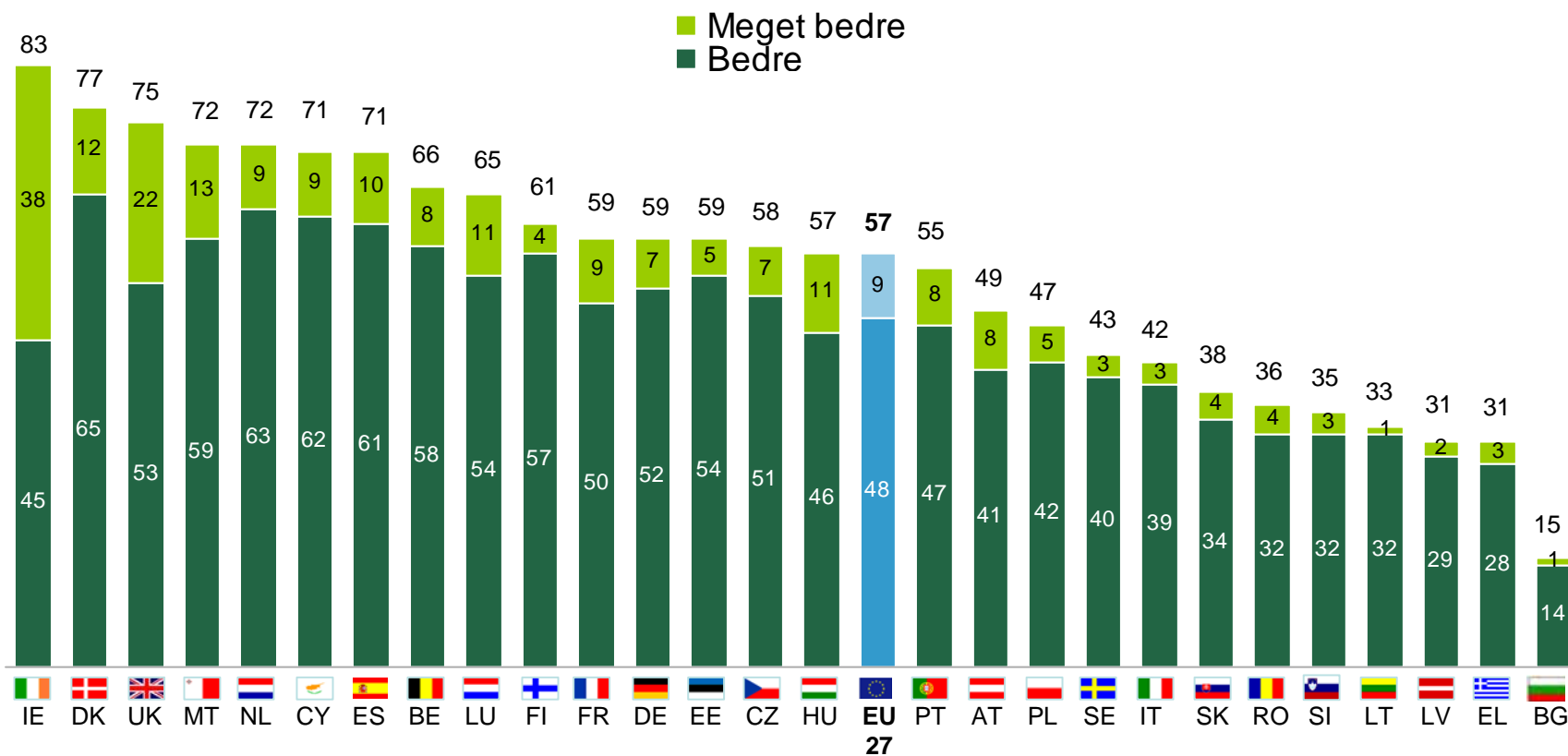
Mener du, at sundheden og sikkerheden på arbejdet er blevet bedre eller dårligere inden for de seneste 5 år i Danmark?

■ Meget bedre ■ Bedre ■ Dårligere ■ Meget dårligere



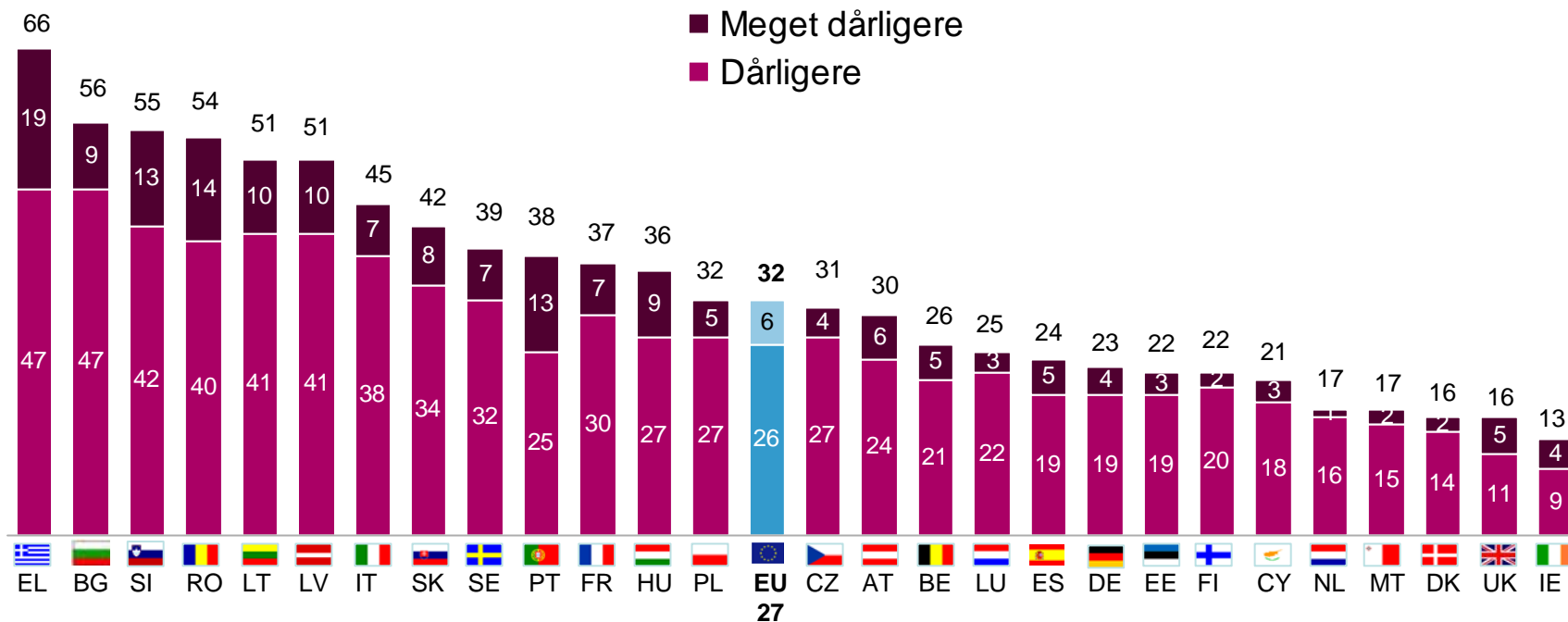
Udvikling i sikkerheds- og helbredsrisici – EU27

Mener du, at sundheden og sikkerheden på arbejdet er blevet bedre eller dårligere inden for de seneste 5 år i (DIT LAND)?



Udvikling i sikkerheds- og helbredsrisici – EU27

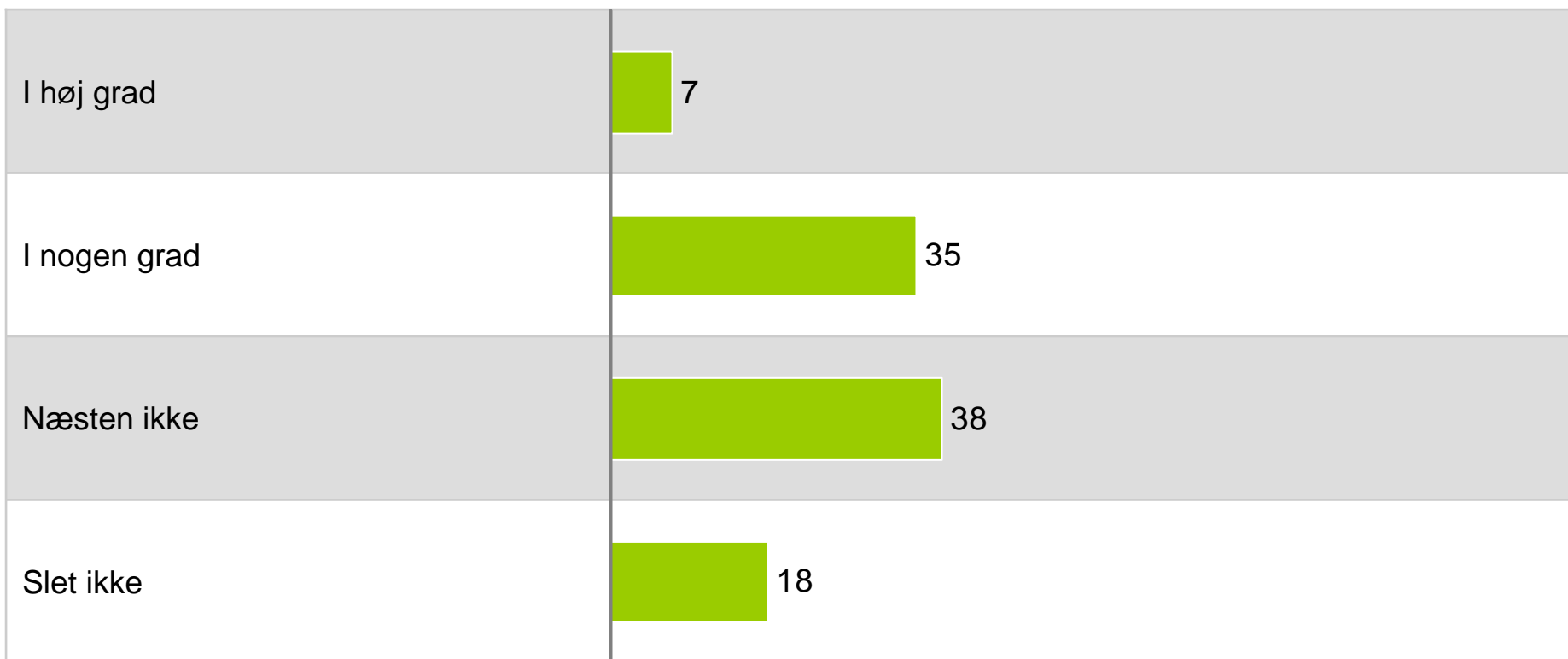
Mener du, at sundheden og sikkerheden på arbejdet er blevet bedre eller dårligere inden for de seneste 5 år i (DIT LAND)?



Påvirkning fra den økonomiske krise

Påvirkning fra den økonomiske krise – Danmark

I hvilken grad forventer du, at sikkerheds- og sundhedsforholdene på arbejdspladser i Danmark vil blive forringet som følge af den økonomiske krise?



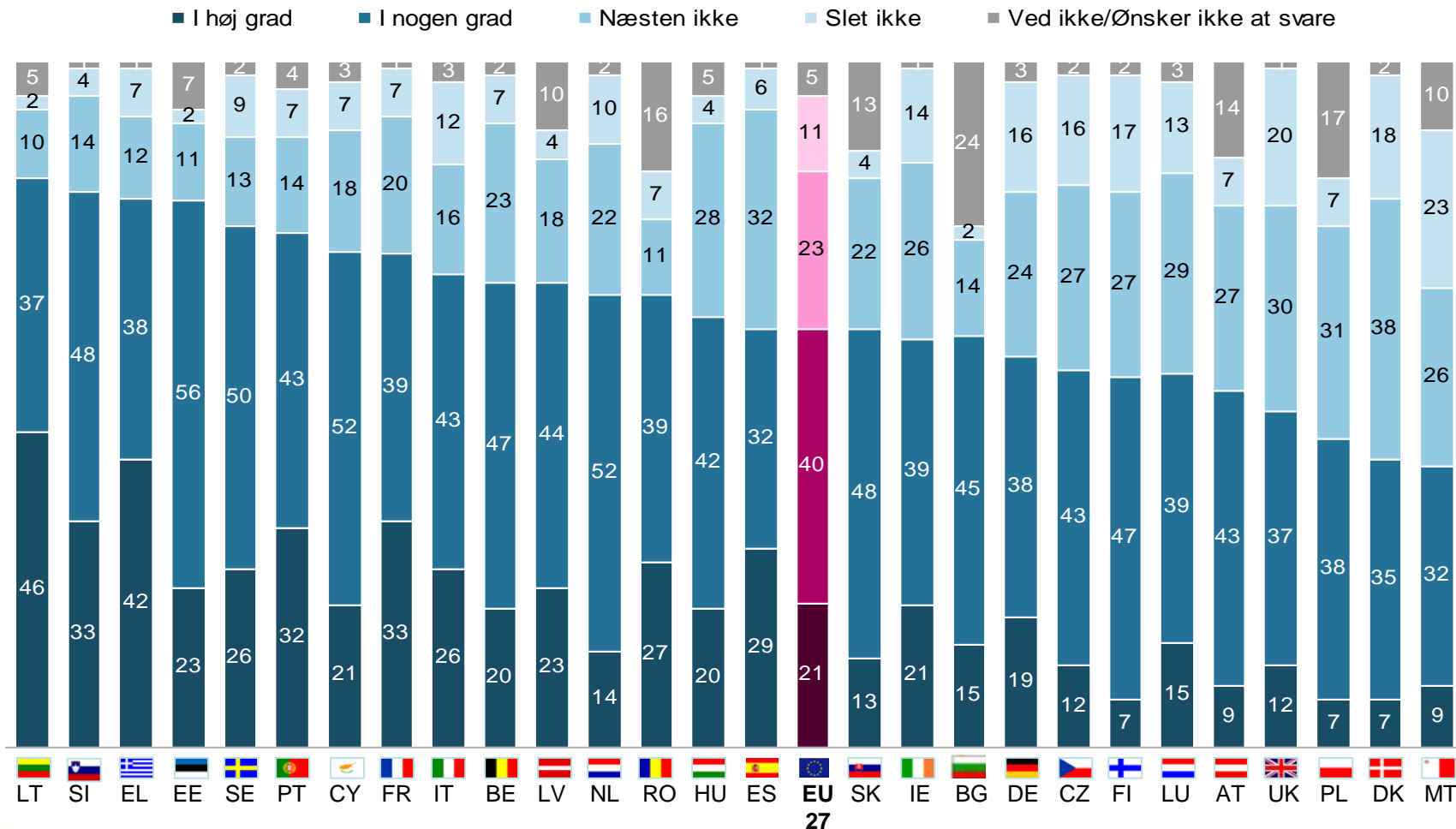
Påvirkning fra den økonomiske krise – Danmark

I hvilken grad forventer du, at sikkerheds- og sundhedsforholdene på arbejdspladser i Danmark vil blive forringet som følge af den økonomiske krise?

	I høj grad / I nogen grad		Næsten ikke / Slet ikke	
I alt	7	35	42	56
Mand	8	26	34	64
Kvinde	6	44	50	48
Alder 18-34	6	32	38	61
Alder 35-54	5	32	37	63
Alder 55+	8	41	49	47
Uddannelse afsluttet som 15-årig eller yngre	11	42	53	41
Uddannelse afsluttet i en alder mellem 16 og 19	9	35	44	55
Uddannelse afsluttet i en alder af 20 år eller ældre	6	36	42	57
Aktiv	4	31	35	64
Ikke aktiv	11	45	56	40

Påvirkning fra den økonomiske krise – EU27

I hvilken grad forventer du, at sikkerheds- og sundhedsforholdene på arbejdspladser i (DIT LAND) vil blive forringet som følge af den økonomiske krise?

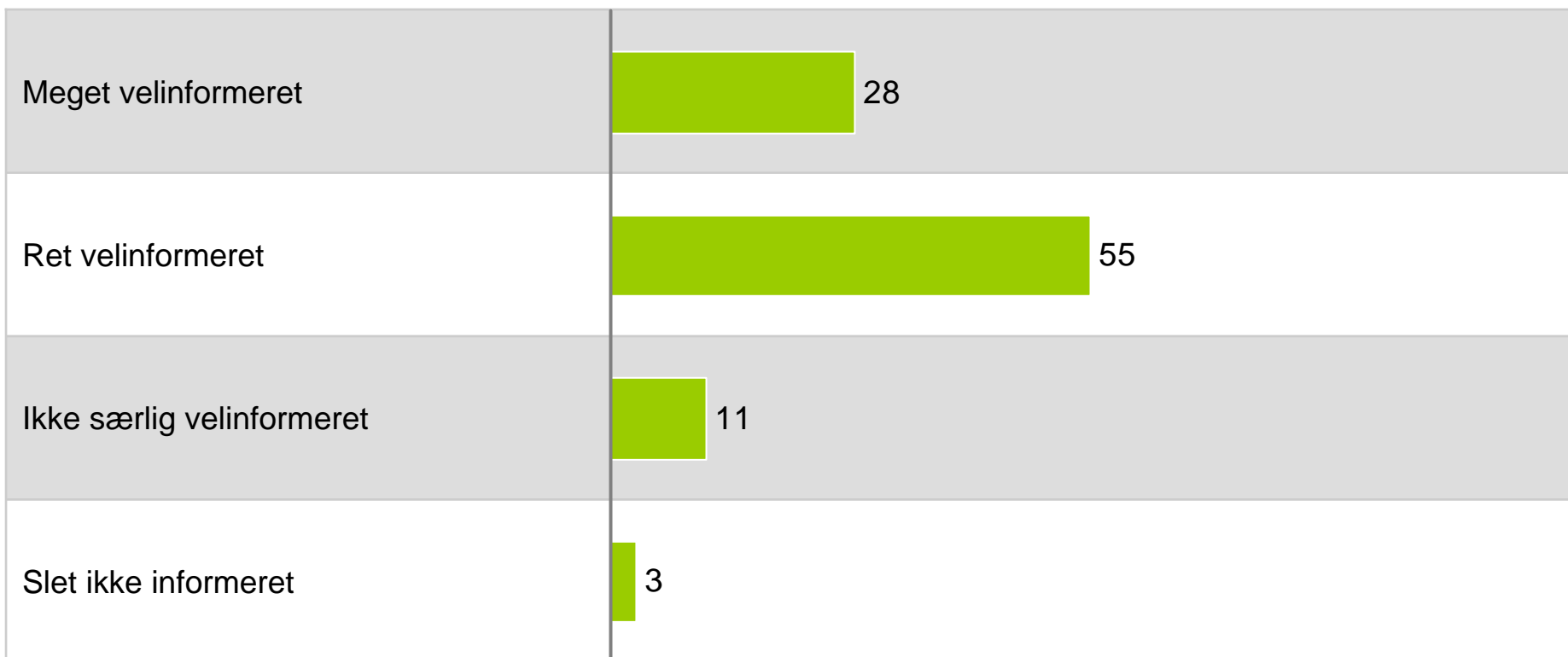


Paneuropæisk opinionsundersøgelse vedrørende arbejdssikkerhed og -sundhed – juni 2009

Informationsniveau om sikkerheds- og sundhedsrisici på arbejde

Informationsniveau – Danmark

Med hensyn til sikkerheds- og sundhedsrisici på arbejdspladsen, opfatter du da dig selv som?



Informationsniveau – Danmark

Med hensyn til sikkerheds- og sundhedsrisici på arbejdspladsen, opfatter du da dig selv som?

	Meget velinformeret / Ret velinformeret	Ikke særlig velinformeret / Slet ikke informeret
I alt	28 55 83	14
Mand	32 54 86	12
Kvinde	25 55 80	16
Alder 18-34	24 56 80	19
Alder 35-54	32 55 87	12
Alder 55+	28 54 82	12
Uddannelse afsluttet som 15-årig eller yngre	10 69 79	11
Uddannelse afsluttet i en alder mellem 16 og 19	32 51 83	15
Uddannelse afsluttet i en alder af 20 år eller ældre	28 56 84	12
Aktiv	34 56 90	9
Ikke aktiv	18 53 71	22

Informationsniveau – EU27

Med hensyn til sikkerheds- og sundhedsrisici på arbejdspladsen, opfatter du da dig selv som?

