

Opinionsundersökning en om europeiska arbetsmiljöfrågor



**Representativa resultat i de 27
medlemsstaterna i Europeiska unionen**



Paketet inkluderar resultat för EU27 och för
Sverige

Avsikten med opinionsundersökning

Den allomfattande europeiska opinionsundersökningen genomfördes genom en heltäckande undersökning för hela EU. Intervjuerna genomfördes av TNS partnerinstitut i de 27 europeiska medlemsländerna.

Population:

Befolkning i åldern 18+ som har bosättningsort inom EU:s medlemsstater och behärskar sitt nationella språk.

Urval:

Representativt och slumpmässigt urval i var och en av EU:s medlemsstater (förutom Nederländerna, Ungern, Grekland och Belgien där en representativ kvot av urvalet gjordes).

Metod för datainsamling:

CATI (datorbaserade telefonintervjuer) i 19 medlemsstater. I Bulgarien, Estland, Ungern, Lettland, Litauen, Polen, Slovakien och Rumänien genomfördes intervjuerna ansikte mot ansikte på grund av att telefonin har sämre spridning i dessa länder.

Urvalsstorlek:

27 106 intervjuer (cirka 1000 intervjuer / land)

Period för fältarbete:

den 24 mars - den 12 maj 2009

Felmarginal:

0,3* till 0,6** procentenheter (totalt i EU27)
1,4* till 3,1**procentenheter (nationellt urval)

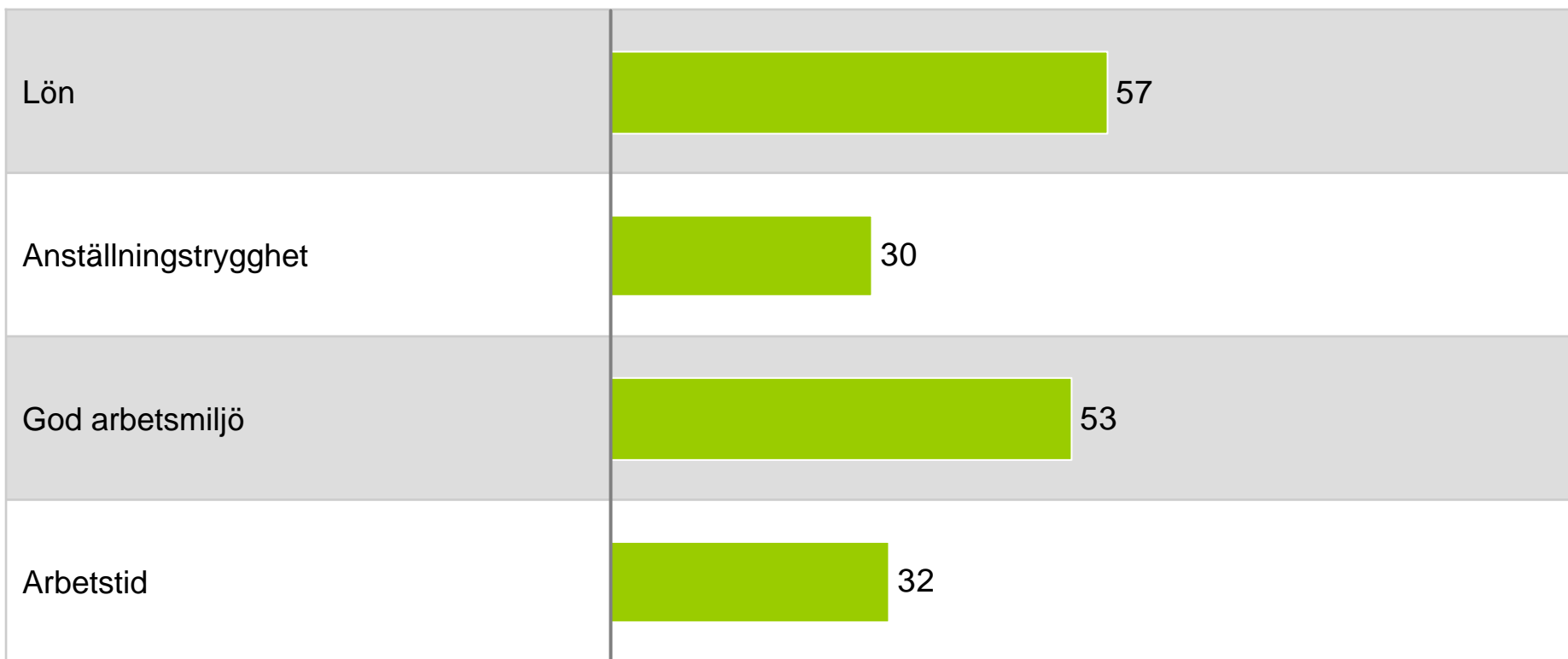
Översikt av frågeformulär

- (1) Om du skulle bestämma om du skulle tacka ja till ett nytt arbete, vilka två av följande faktorer skulle ha störst betydelse för ditt beslut? (Lön | God arbetsmiljö | Anställningstrygghet | Arbetstid | Annat | Inget av dessa | Vet ej)**
- (2) I vilken utsträckning anser du generellt sett att ohälsa orsakas av människors arbete? (I hög grad | I viss mån | Inte så mycket | Inte alls | Vet ej / inget svar)**
- (3) Anser du att arbetsmiljön i Svergie under de senaste 5 åren har blivit ...? (Mycket bättre | Bättre | Sämre | Mycket sämre | Vet ej / inget svar)**
- (4) När det gäller säkerhets- och hälsorisker på arbetsplatsen, anser du att du är ...? (Mycket välunderrättad | Ganska välunderrättad | Inte särskilt välunderrättad | Inte alls välunderrättad | Vet ej / inget svar)**
- (5) Tror du eller tror du inte att arbetsmiljöförhållandena i Svergie kan komma att försämrans på grund av den ekonomiska krisen? (I hög grad | I viss mån | Inte så mycket | Inte alls | Vet ej / inget svar)**

Avgörande faktorer när man letar efter ett nytt jobb

Avgörande faktorer när man letar efter ett nytt jobb – Sverige

Om du skulle bestämma om du skulle tacka ja till ett nytt arbete, vilka två av följande faktorer skulle ha störst betydelse för ditt beslut (högst 2 svar)?



Avgörande faktorer när man letar efter ett nytt jobb – Sverige

Om du skulle bestämma om du skulle tacka ja till ett nytt arbete, vilka två av följande faktorer skulle ha störst betydelse för ditt beslut (högst 2 svar)?

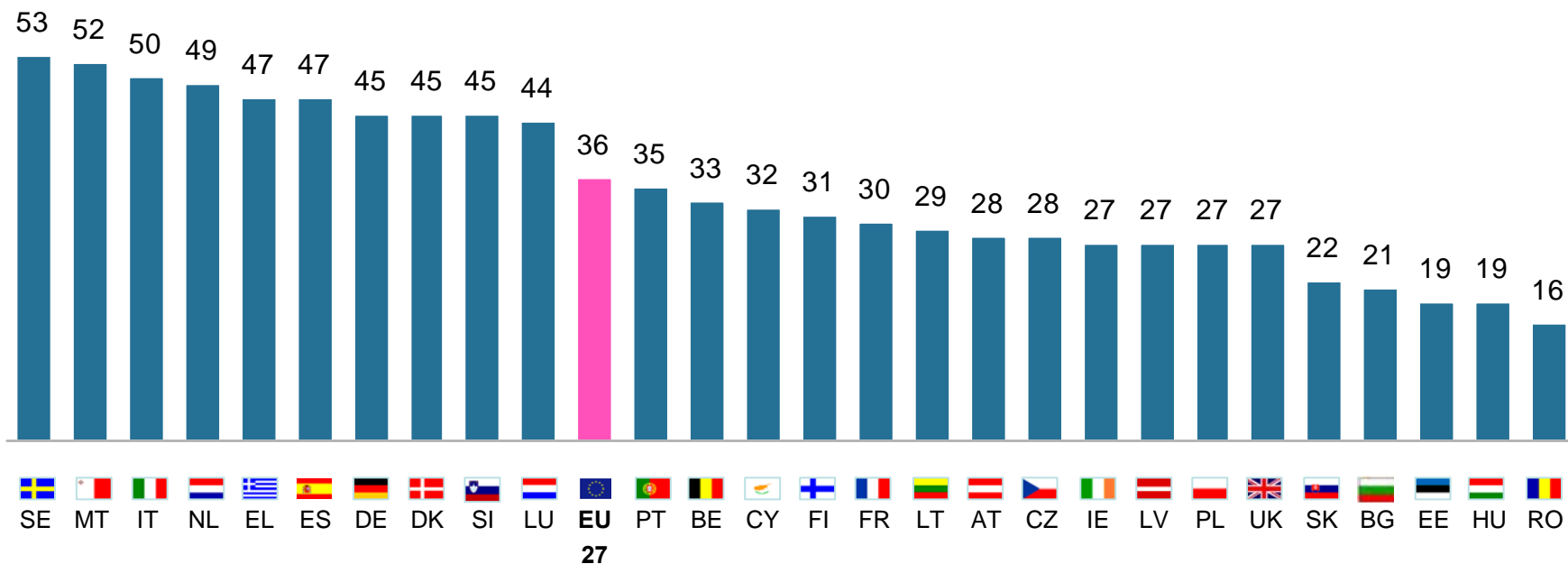
- God arbetsmiljö -

| | |
|---|----|
| Totalt | 53 |
| Man | 47 |
| Kvinna | 60 |
| Åldern 18–34 | 54 |
| Åldern 35–54 | 53 |
| Åldern 55+ | 53 |
| Utbildning avslutad i åldern 15 år eller yngre | 47 |
| Utbildning avslutad i åldern 16 till 19 | 55 |
| Utbildning avslutad i åldern 20 år eller äldre | 53 |
| Aktiv | 52 |
| Ej aktiv | 55 |

Avgörande faktorer när man letar efter ett nytt jobb – EU27

Om du skulle bestämma om du skulle tacka ja till ett nytt arbete, vilka två av följande faktorer skulle ha störst betydelse för ditt beslut (högst 2 svar)?

- God arbetsmiljö -



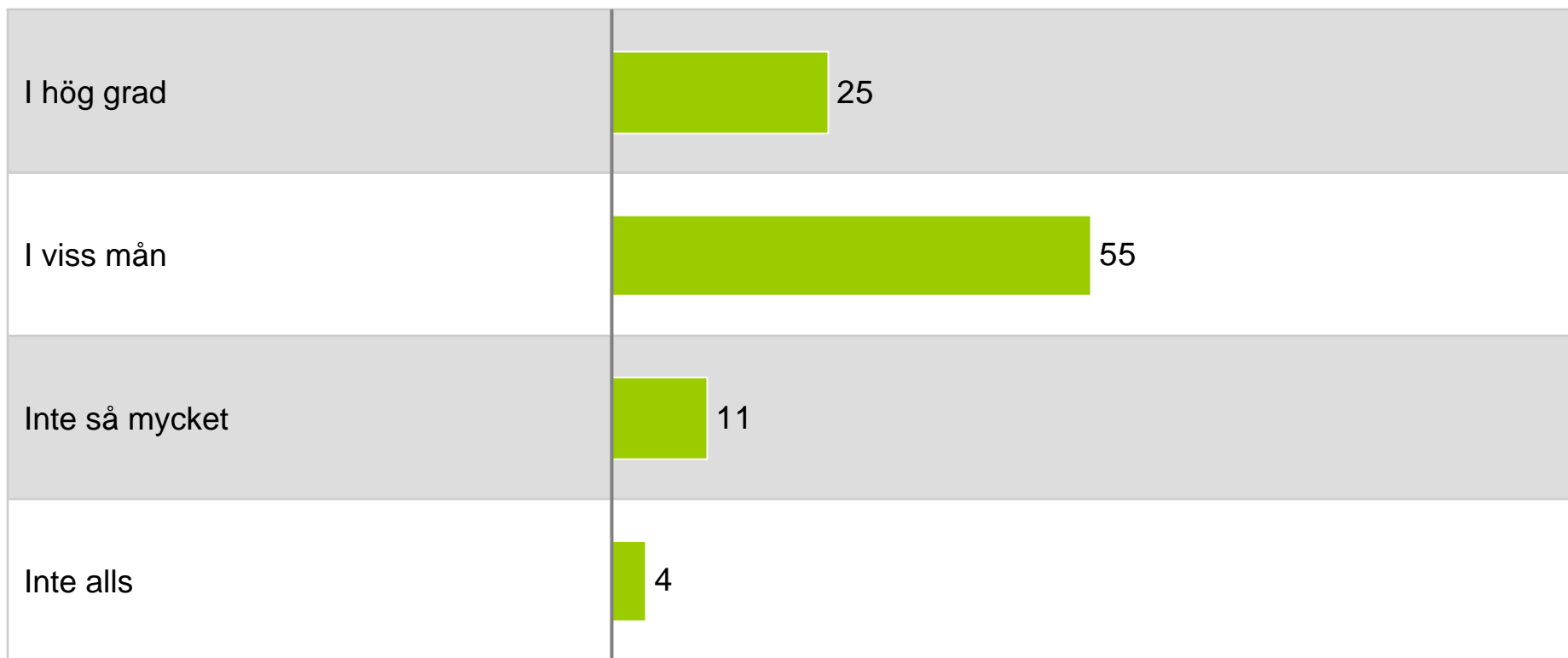
Nedersta raden visar ranking av säkra och sunda arbetsförhållanden bland 4 faktorer inklusive också lön, anställningstrygghet och arbetstider:

2 2 3 1 2 3 3 2 2 3 3 3 3 3 3 4 3 4 3 3 4 4 3 4 3 4

Arbete som orsakat ohälsa

Arbete som orsakat ohälsa – Sverige

I vilken utsträckning anser du generellt sett att ohälsa orsakas av människors arbete?



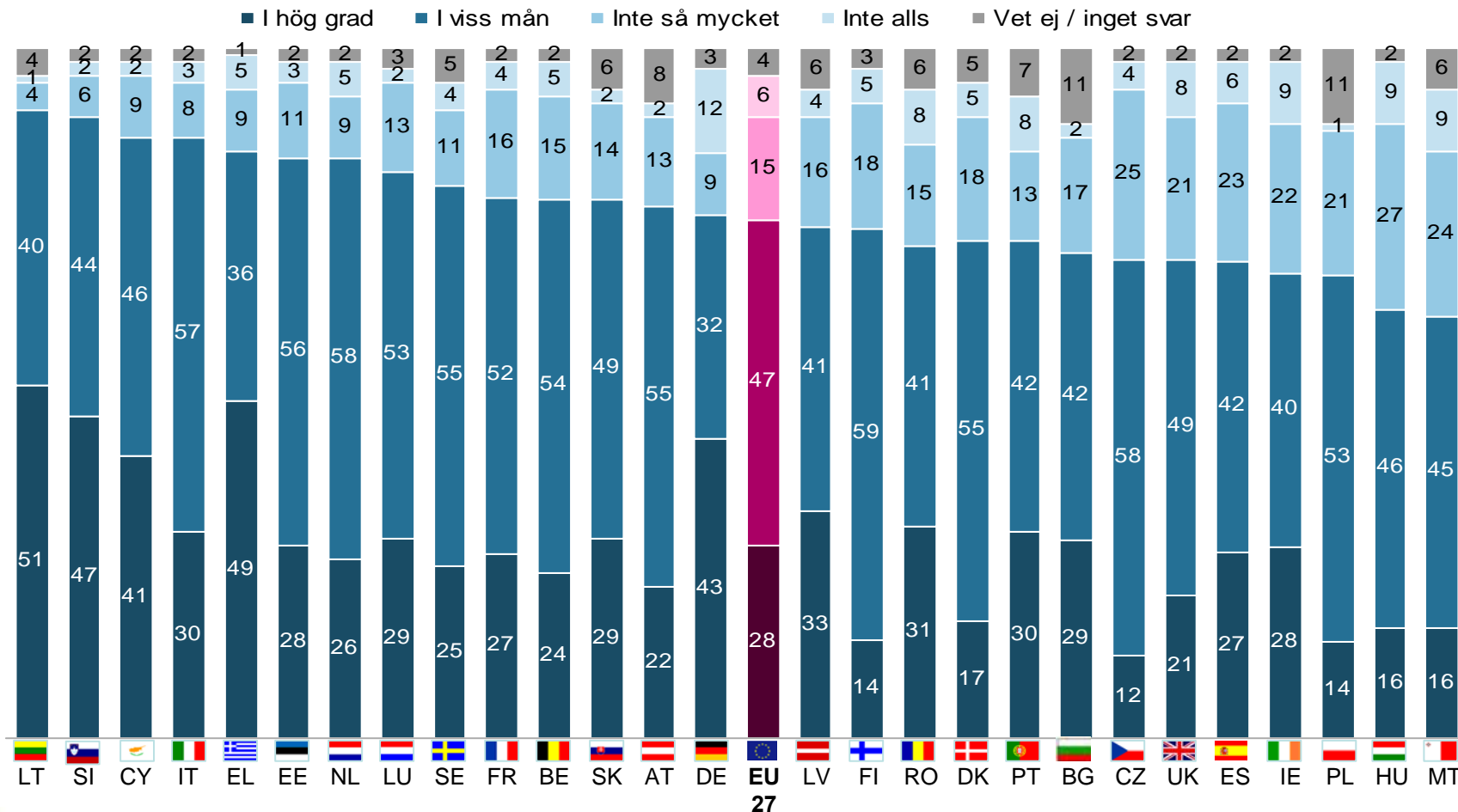
Arbete som orsakat ohälsa – Sverige

I vilken utsträckning anser du generellt sett att ohälsa orsakas av människors arbete?

| | I hög grad / I viss mån | | Inte så mycket/ Inte alls | |
|---|-------------------------|----|------------------------------|----|
| Totalt | 25 | 55 | 80 | 15 |
| Man | 24 | 52 | 76 | 18 |
| Kvinna | 27 | 58 | 85 | 12 |
| Åldern 18–34 | 24 | 58 | 82 | 12 |
| Åldern 35–54 | 26 | 59 | 85 | 13 |
| Åldern 55+ | 26 | 50 | 76 | 18 |
| Utbildning avslutad i åldern 15 år eller yngre | 25 | 49 | 74 | 18 |
| Utbildning avslutad i åldern 16 till 19 | 25 | 53 | 78 | 16 |
| Utbildning avslutad i åldern 20 år eller äldre | 26 | 58 | 84 | 13 |
| Aktiv | 24 | 59 | 83 | 14 |
| Ej aktiv | 28 | 49 | 77 | 16 |

Arbete som orsakat ohälsa – EU27

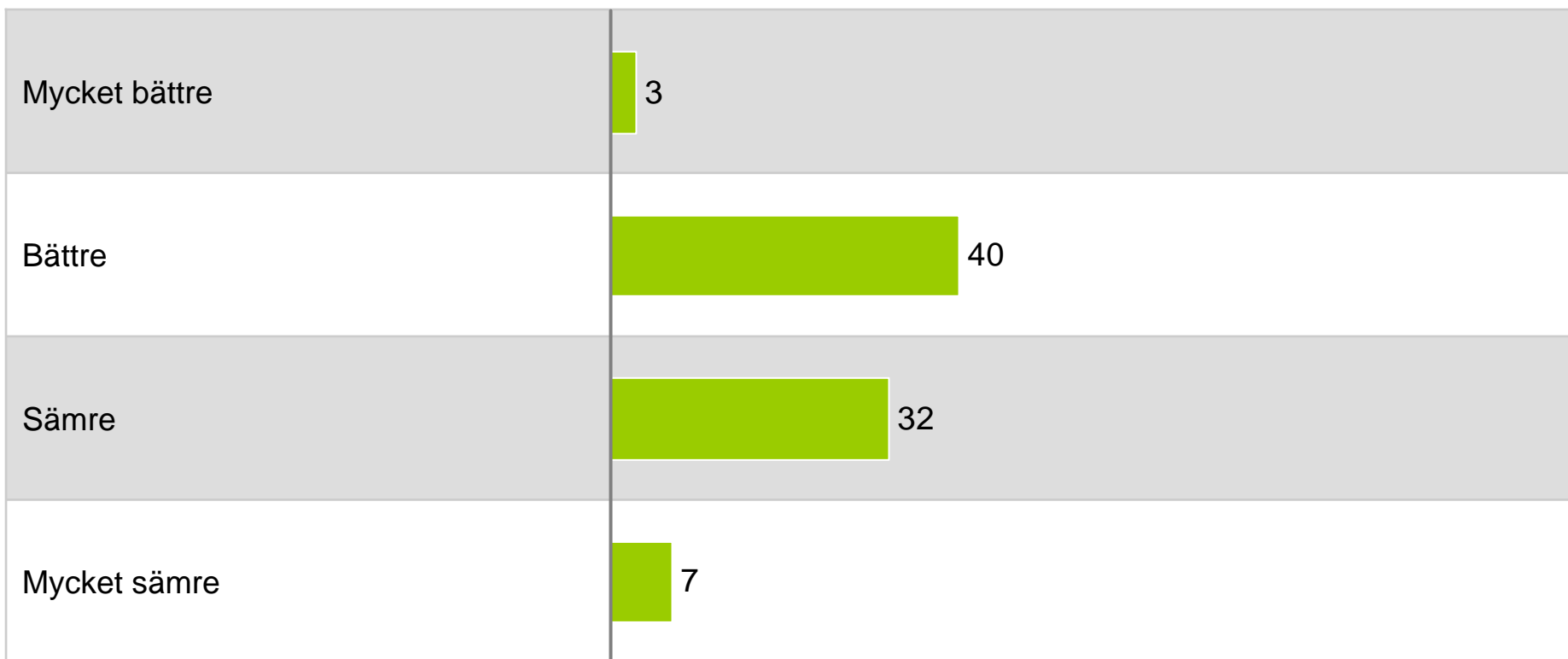
I vilken utsträckning anser du generellt sett att ohälsa orsakas av människors arbete?



Utveckling av säkerhets- och hälsorisker

Utveckling av säkerhets- och hälsorisker – Sverige

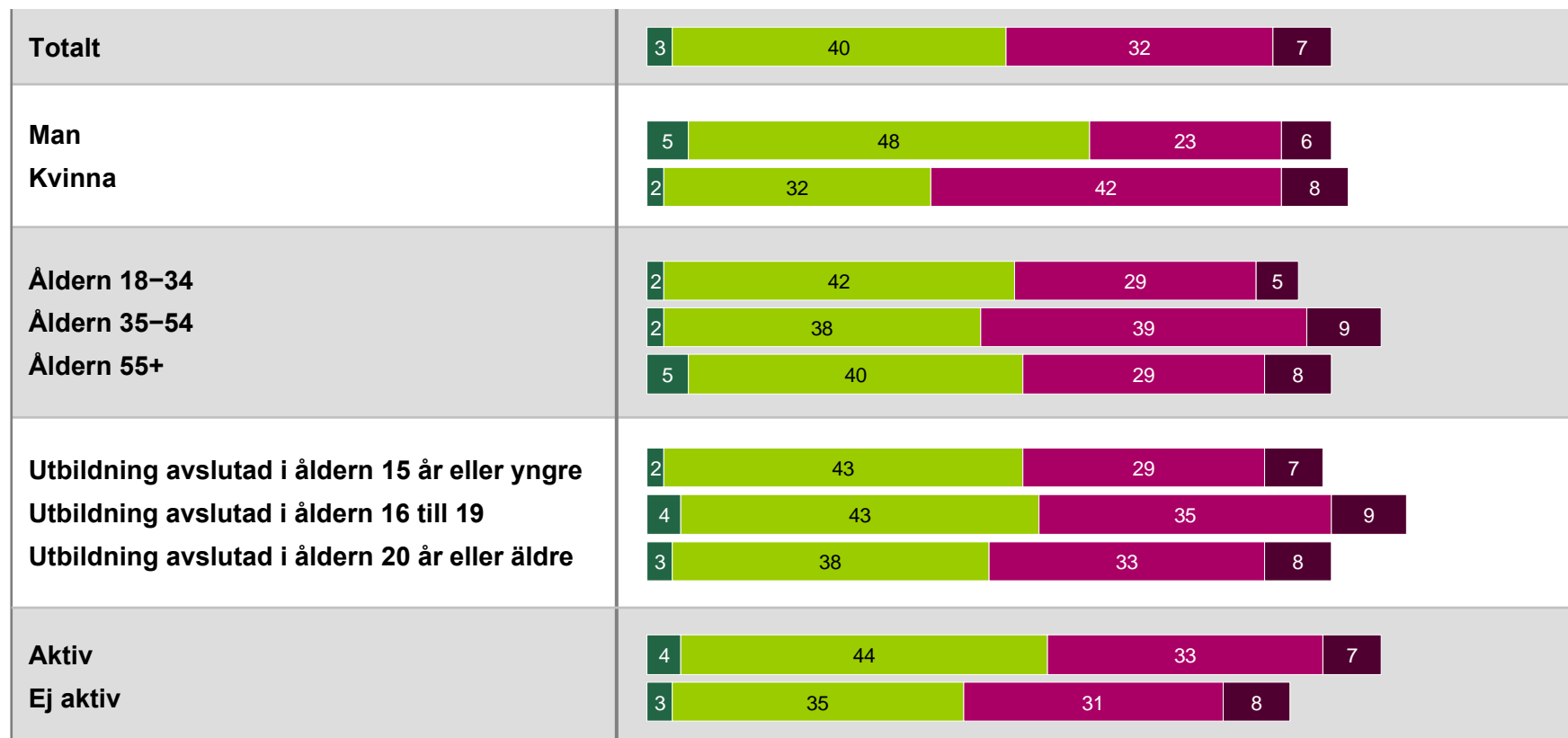
Anser du att arbetsmiljön i Sverige under de senaste 5 åren har blivit ...?



Utveckling av säkerhets- och hälsorisker – Sverige

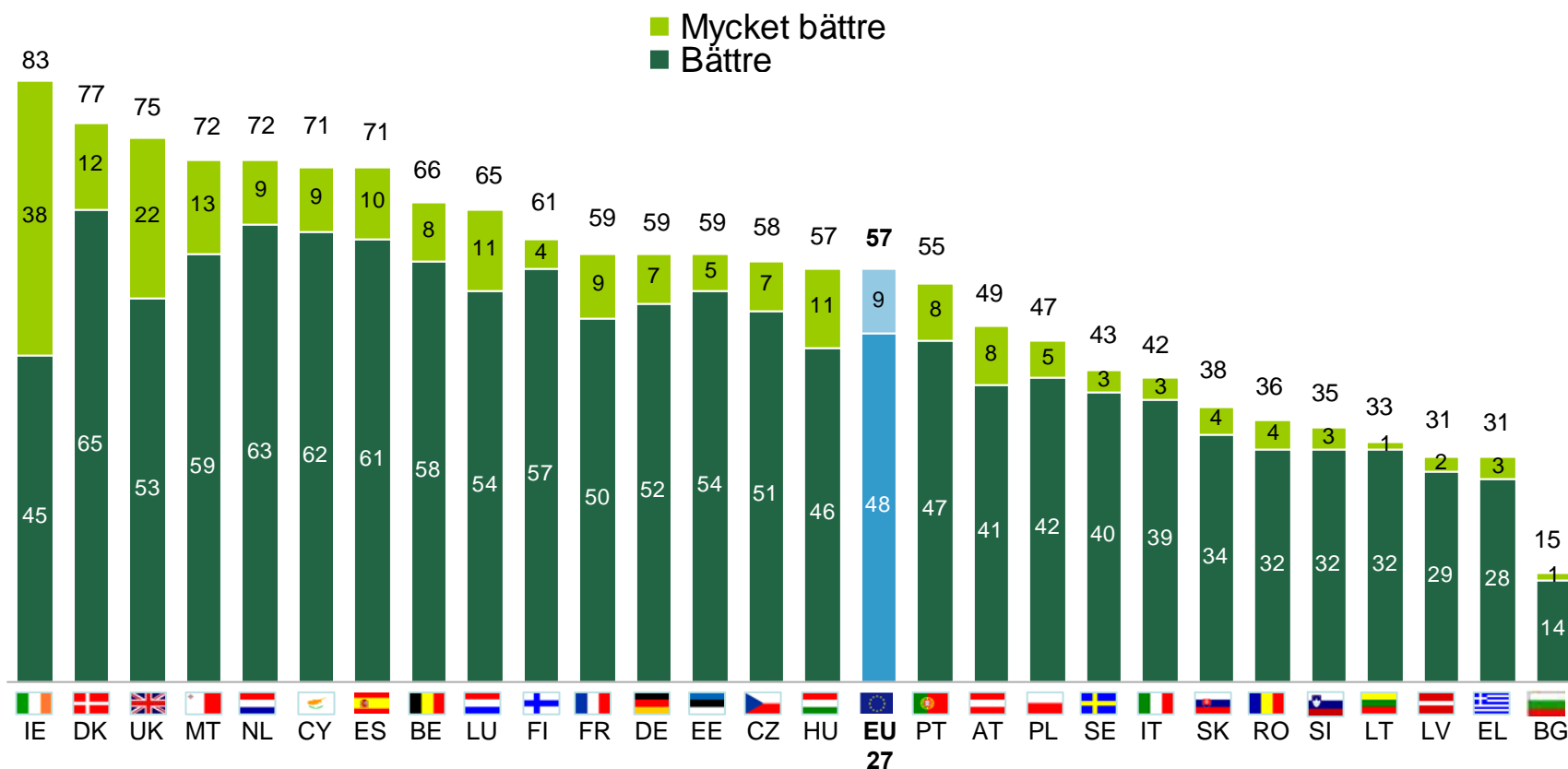
Anser du att arbetsmiljön i Sverige under de senaste 5 åren har blivit ...?

■ Mycket bättre ■ Bättre ■ Sämre ■ Mycket sämre



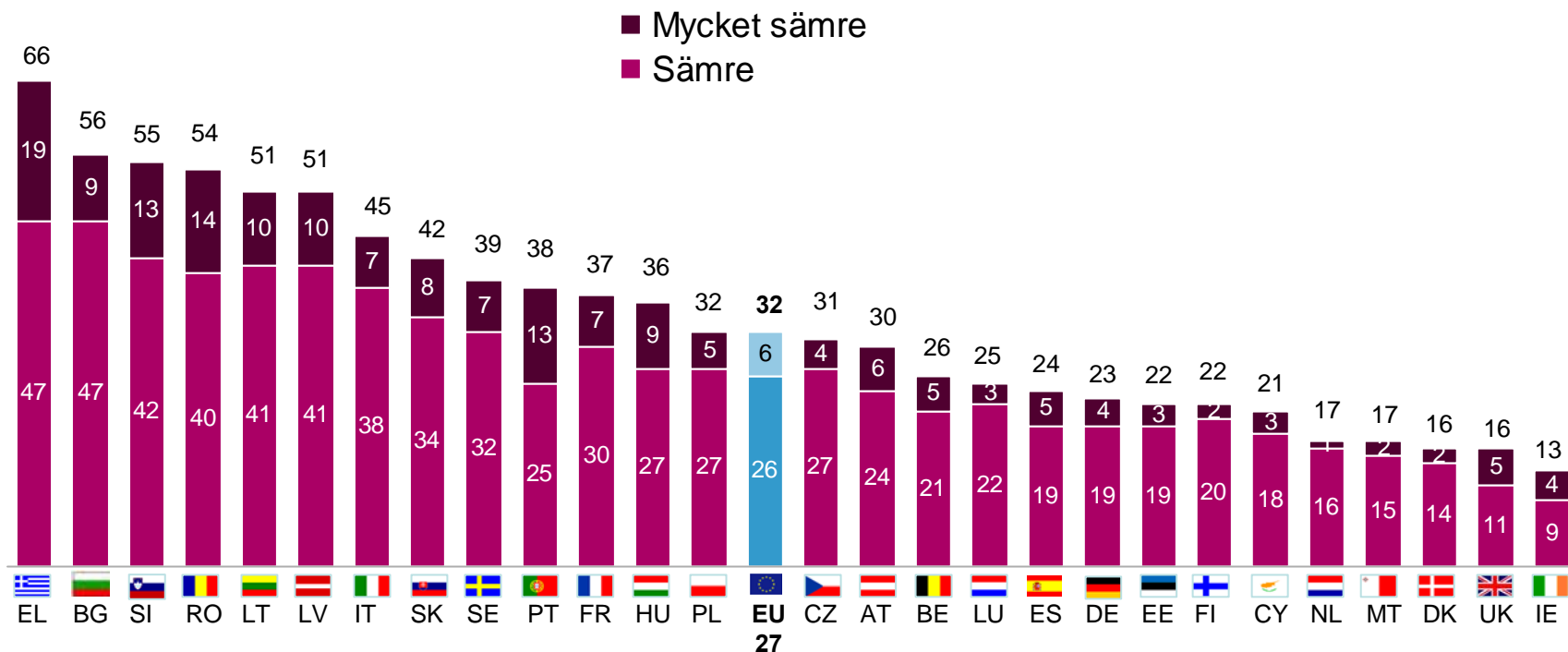
Utveckling av säkerhets- och hälsorisker – EU27

Anser du att arbetsmiljön i (DITT LAND) under de senaste 5 åren har blivit ...?



Utveckling av säkerhets- och hälsorisker – EU27

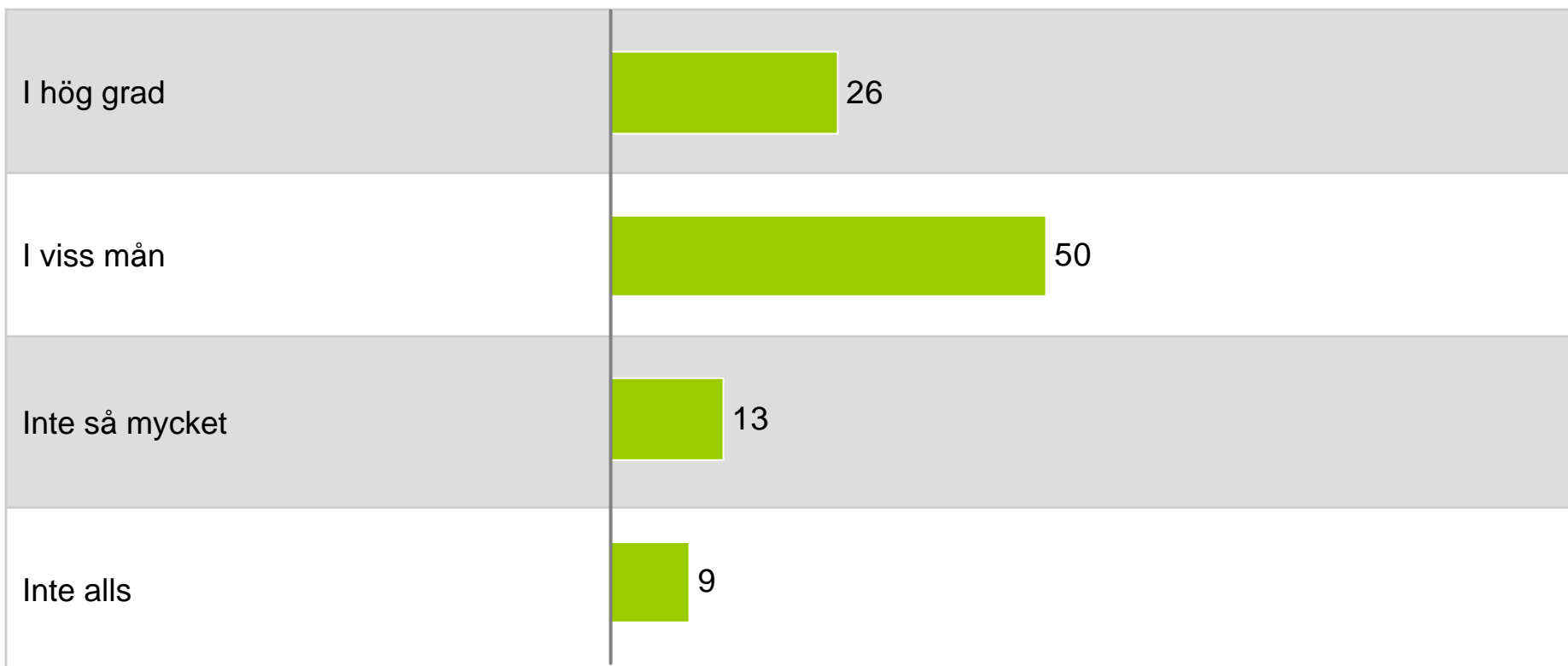
Anser du att arbetsmiljön i (DITT LAND) under de senaste 5 åren har blivit ...?



Effekterna av den ekonomiska krisen

Effekterna av den ekonomiska krisen – Sverige

Tror du eller tror du inte att arbetsmiljöförhållandena i Sverige kan komma att försämrans på grund av den ekonomiska krisen?



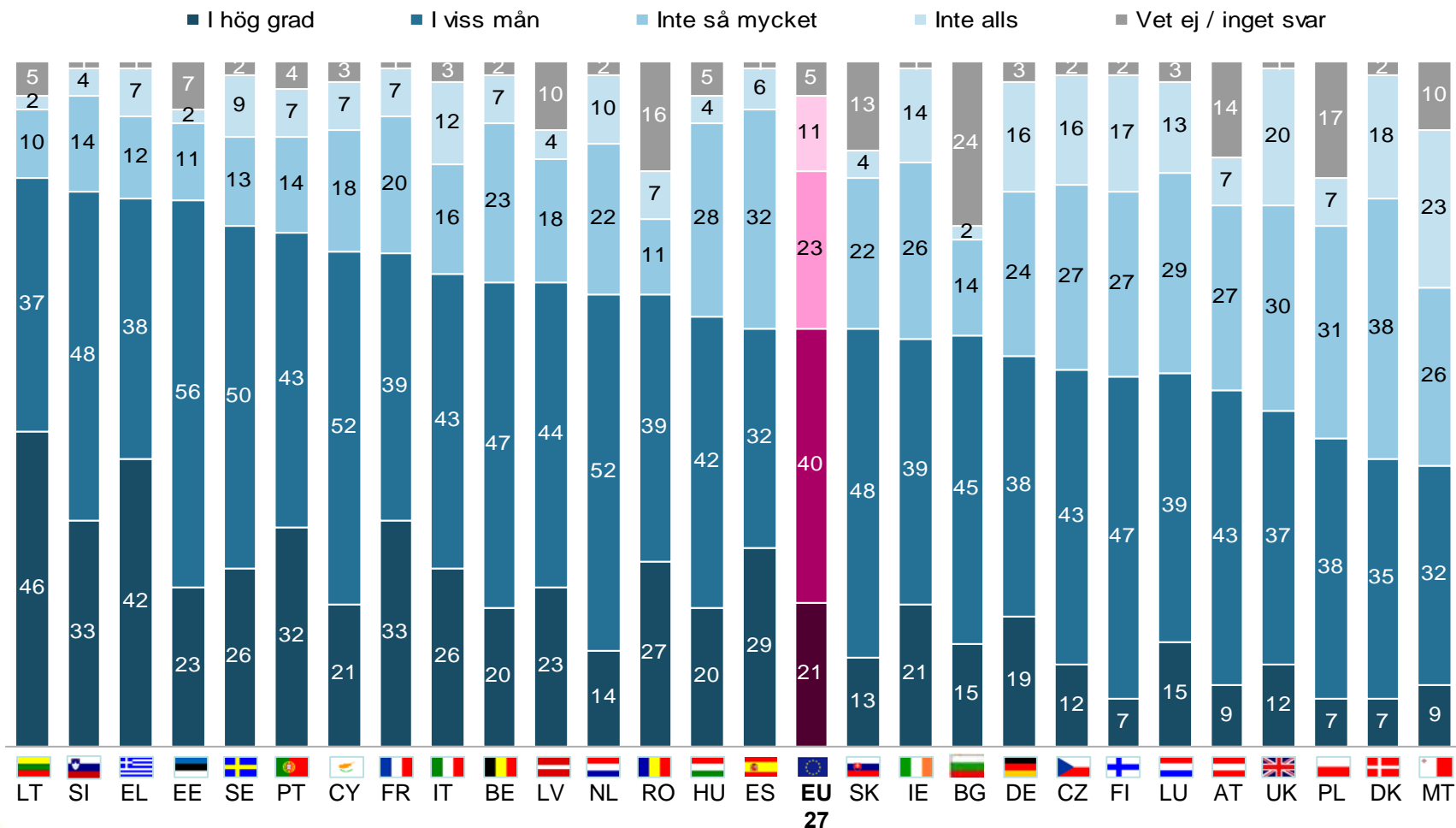
Effekterna av den ekonomiska krisen – Sverige

Tror du eller tror du inte att arbetsmiljöförhållandena i Sverige kan komma att försämrans på grund av den ekonomiska krisen?

| | I hög grad / I viss mån | Inte så mycket/ Inte alls |
|---|-------------------------|------------------------------|
| Totalt | 26 50 76 | 22 |
| Man | 21 46 67 | 31 |
| Kvinna | 30 53 83 | 15 |
| Åldern 18–34 | 24 46 70 | 27 |
| Åldern 35–54 | 26 51 77 | 22 |
| Åldern 55+ | 27 50 77 | 20 |
| Utbildning avslutad i åldern 15 år eller yngre | 23 49 72 | 24 |
| Utbildning avslutad i åldern 16 till 19 | 27 50 77 | 22 |
| Utbildning avslutad i åldern 20 år eller äldre | 25 50 75 | 24 |
| Aktiv | 23 52 75 | 24 |
| Ej aktiv | 29 46 75 | 21 |

Effekterna av den ekonomiska krisen - EU27

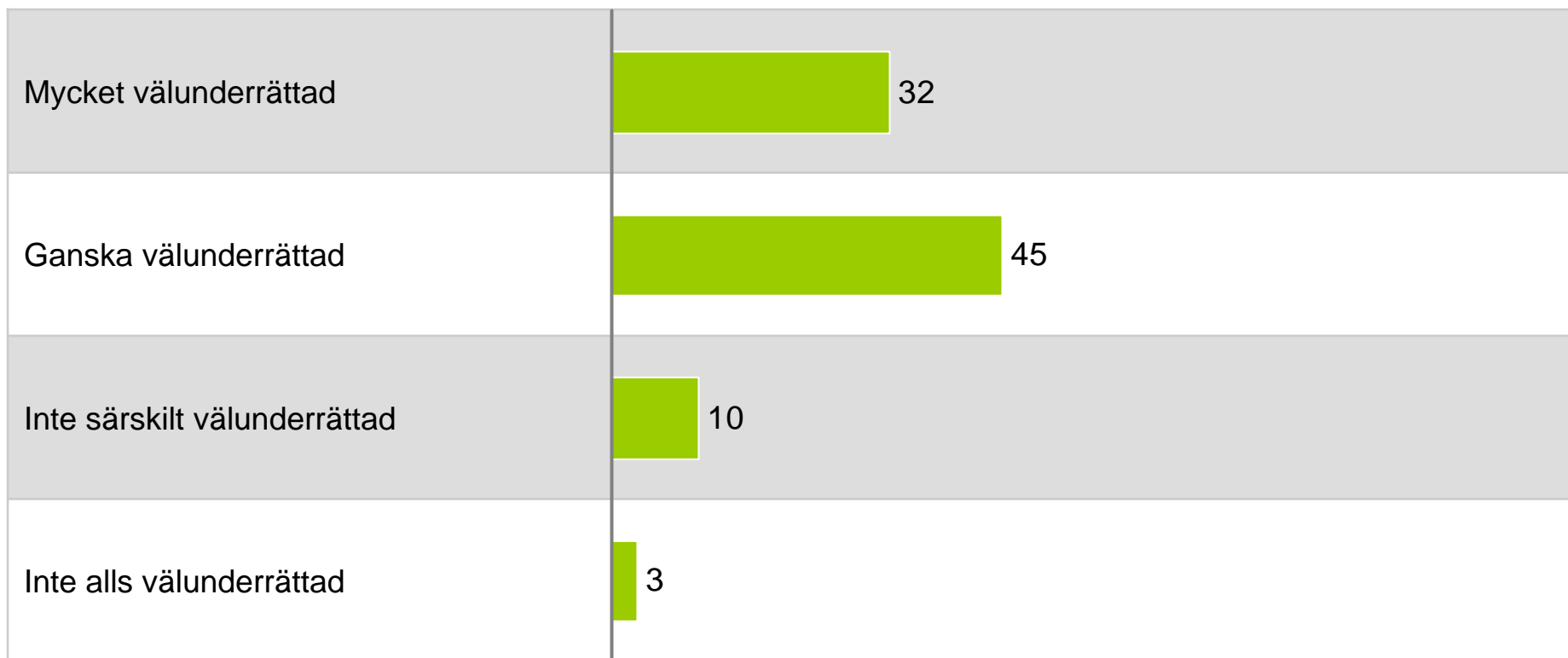
Tror du eller tror du inte att arbetsmiljöförhållandena i (DITT LAND) kan komma att försämrans på grund av den ekonomiska krisen?



Grad av information – om säkerhets- och hälsoriskerna i arbetet

Grad av information – Sverige

När det gäller säkerhets- och hälsorisker på arbetsplatsen, anser du att du är ...?



Grad av information – Sverige

När det gäller säkerhets- och hälsorisker på arbetsplatsen, anser du att du är ...?

| | Mycket välunderrättad / Ganska välunderrättad | Inte särskilt / Inte alls välunderrättad |
|---|---|---|
| Totalt | 32 + 45 = 77 | 13 |
| Man | 33 + 46 = 79 | 12 |
| Kvinna | 31 + 44 = 75 | 14 |
| Åldern 18–34 | 27 + 49 = 76 | 17 |
| Åldern 35–54 | 38 + 48 = 86 | 11 |
| Åldern 55+ | 30 + 40 = 70 | 14 |
| Utbildning avslutad i åldern 15 år eller yngre | 17 + 32 = 49 | 17 |
| Utbildning avslutad i åldern 16 till 19 | 32 + 48 = 80 | 13 |
| Utbildning avslutad i åldern 20 år eller äldre | 37 + 43 = 80 | 13 |
| Aktiv | 40 + 48 = 88 | 10 |
| Ej aktiv | 20 + 41 = 61 | 19 |

Grad av information – EU27

När det gäller säkerhets- och hälsorisker på arbetsplatsen, anser du att du är ...?

