

Encuesta paneuropea sobre seguridad y salud en el trabajo



**Resultados representativos de los 27
Estados Miembros de la Unión Europea**



Paquete que incluye los resultados de los
27 Estados Miembros de la UE y **España**

Diseño de la Encuesta

El sondeo de percepción paneuropeo se realizó mediante una encuesta colectiva en toda la UE. Las entrevistas fueron llevadas a cabo por los institutos socios de TNS en los 27 Estados Miembros.



Universo:

población mayor de 18 años con residencia habitual en el territorio de los Estados Miembros de la UE y con dominio absoluto de la(s) lengua(s) nacional(es) correspondiente(s)

Muestra:

muestra representativa seleccionada aleatoriamente en cada uno de los Estados Miembros de la UE (excepto en los Países Bajos, Hungría, Grecia y Bélgica, donde se utilizó una muestra representativa por cuotas)

Método de recopilación de datos:

CATI (Entrevistas Telefónicas Asistidas por Ordenador) en 19 Estados Miembros: Bulgaria, Estonia, Hungría, Letonia, Lituania, Polonia, Eslovaquia y Rumanía, las entrevistas se hicieron cara a cara debido a las reducidas tasas de penetración telefónica.

Tamaño de la Muestra:

27.106 entrevistados (aprox. 1.000 entrevistas por país)

Duración del trabajo de campo:

del 24-03-2009 hasta el 12-05-2009

Margen de error:

entre 0,3* y 0,6** puntos porcentuales (en el total de los 27 Estados Miembros);
entre 1,4* y 3,1** puntos porcentuales (en las muestras nacionales)

Visión General del Cuestionario

- (1) Si estuviera decidiendo si aceptar un nuevo trabajo, ¿qué dos aspectos de entre los siguientes influirían más en su decisión?** (Salario | Seguridad y condiciones de trabajo saludables | Seguridad de no perder el empleo | Las horas de trabajo | Otros | Ninguno de los anteriores | No lo sabe/ No contesta)

- (2) En general, ¿en qué medida cree usted que la mala salud está causada por el/se debe al trabajo que tiene la gente?** (En gran parte | En cierta medida | No necesariamente | No, en absoluto | No lo sabe/ No contesta)

- (3) ¿Piensa usted que en los últimos 5 años la salud y seguridad en el lugar de trabajo en España es...?** (Mucho mejor | Mejor | Peor | Mucho peor | No lo sabe/ No contesta)

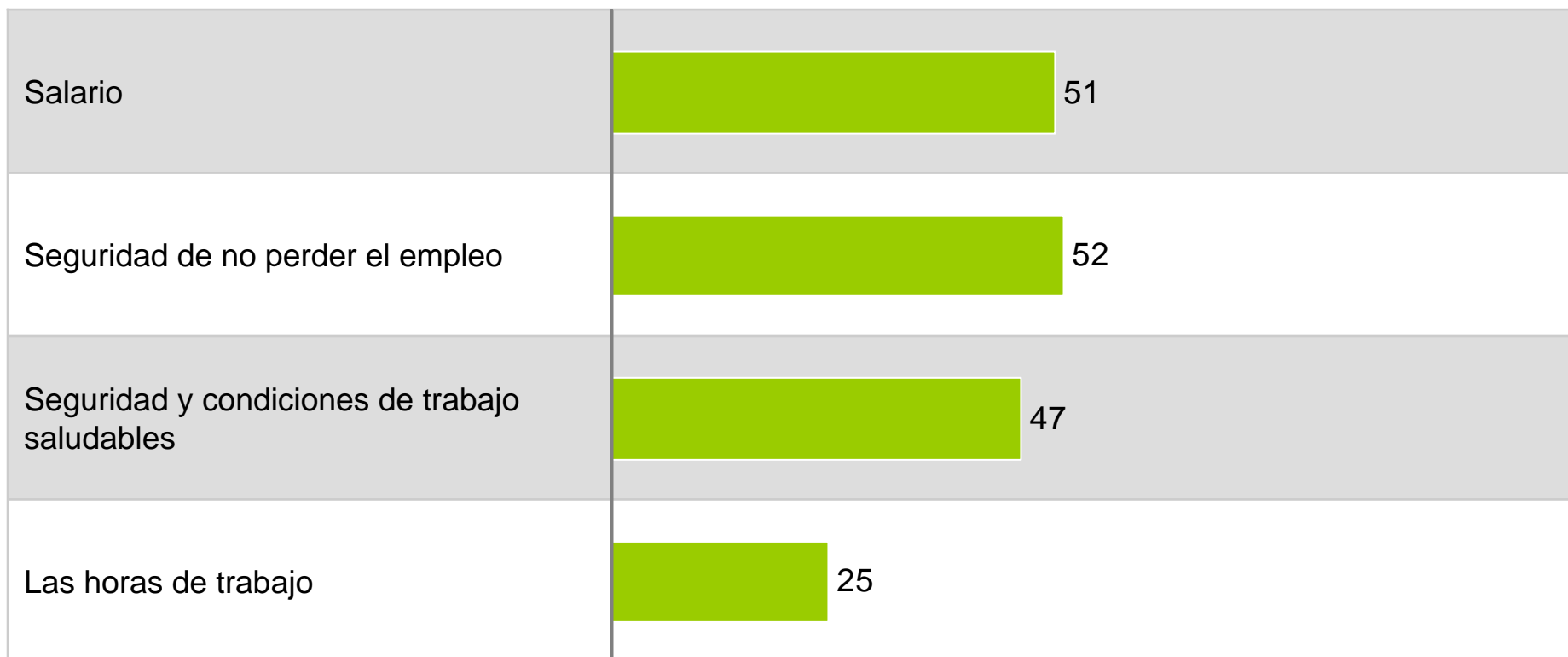
- (4) En cuanto a los riesgos para la seguridad y la salud en el lugar de trabajo, se considera usted....** (Muy bien informado | Bastante bien informado | Poco informado | Nada informado | No lo sabe/ No contesta)

- (5) ¿Cree usted que las condiciones de seguridad y salud en el trabajo en España podrían deteriorarse como resultado de la crisis económica?** (En gran parte | En cierta medida | No necesariamente | No, en absoluto | No lo sabe/ No contesta)

Factores decisivos cuando se busca un nuevo trabajo

Factores decisivos cuando se busca un nuevo trabajo – España


Si estuviera decidiendo si aceptar un nuevo trabajo, ¿qué dos aspectos de entre los siguientes influirían más en su decisión (máx. 2 respuestas)?



Factores decisivos cuando se busca un nuevo trabajo – España

Si estuviera decidiendo si aceptar un nuevo trabajo, ¿qué dos aspectos de entre los siguientes influirían más en su decisión (máx. 2 respuestas)?

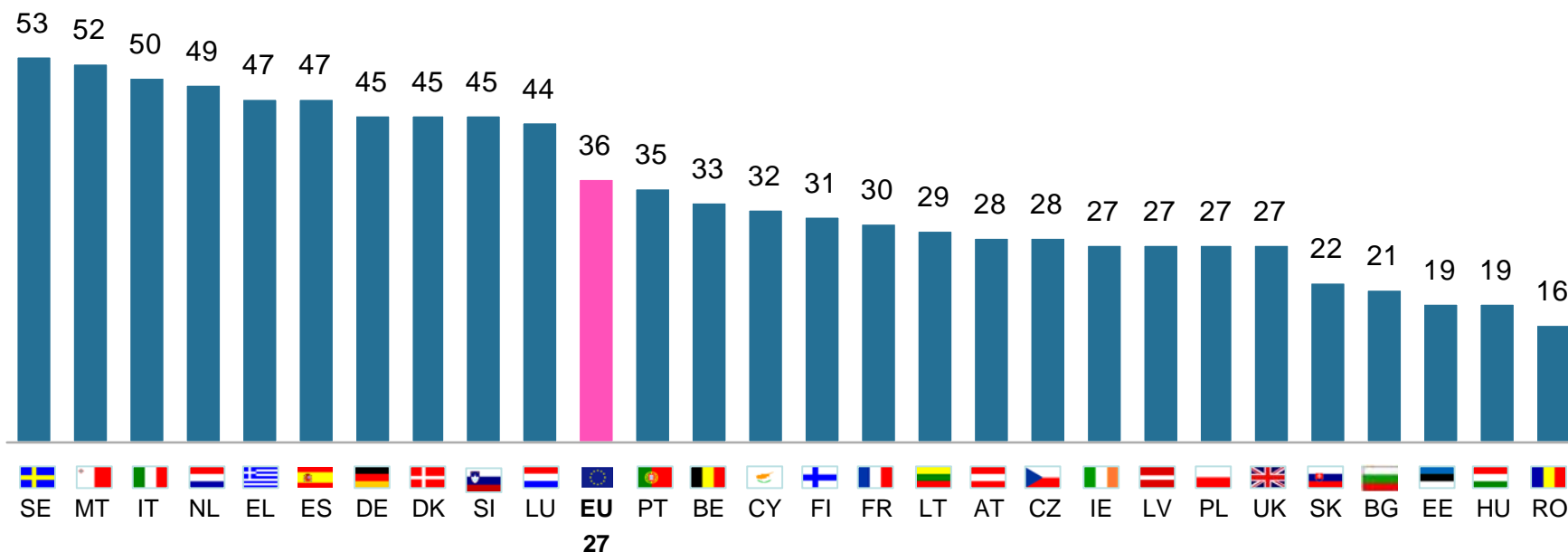
- Seguridad y condiciones de trabajo saludables -



Factores decisivos cuando se busca un nuevo trabajo – UE27

Si estuviera decidiendo si aceptar un nuevo trabajo, ¿qué dos aspectos de entre los siguientes influirían más en su decisión (máx. 2 respuestas)?

- Seguridad y condiciones de trabajo saludables -



La línea de abajo muestra una clasificación de las condiciones laborales en materia de seguridad y salud en base a 4 factores entre los que también se incluyen el sueldo, la seguridad del empleo y el número de horas laborables:

2 2 3 1 2 3 3 2 2 3 3 3 3 3 3 4 3 4 3 3 4 4 3 4 3 4

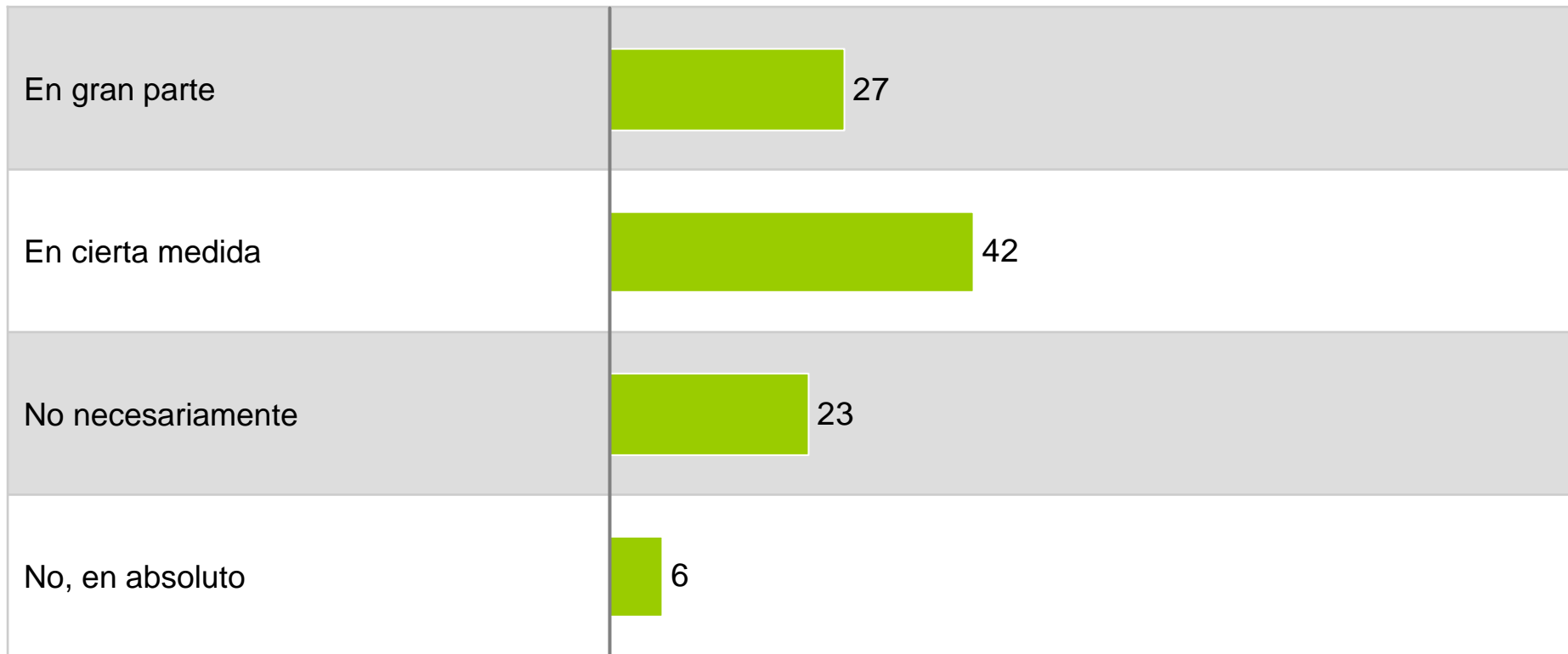


El trabajo como causa de problemas para la salud



El trabajo como causa de problemas para la salud – España

En general, ¿en qué medida cree usted que la mala salud está causada por el/se debe al trabajo que tiene la gente?



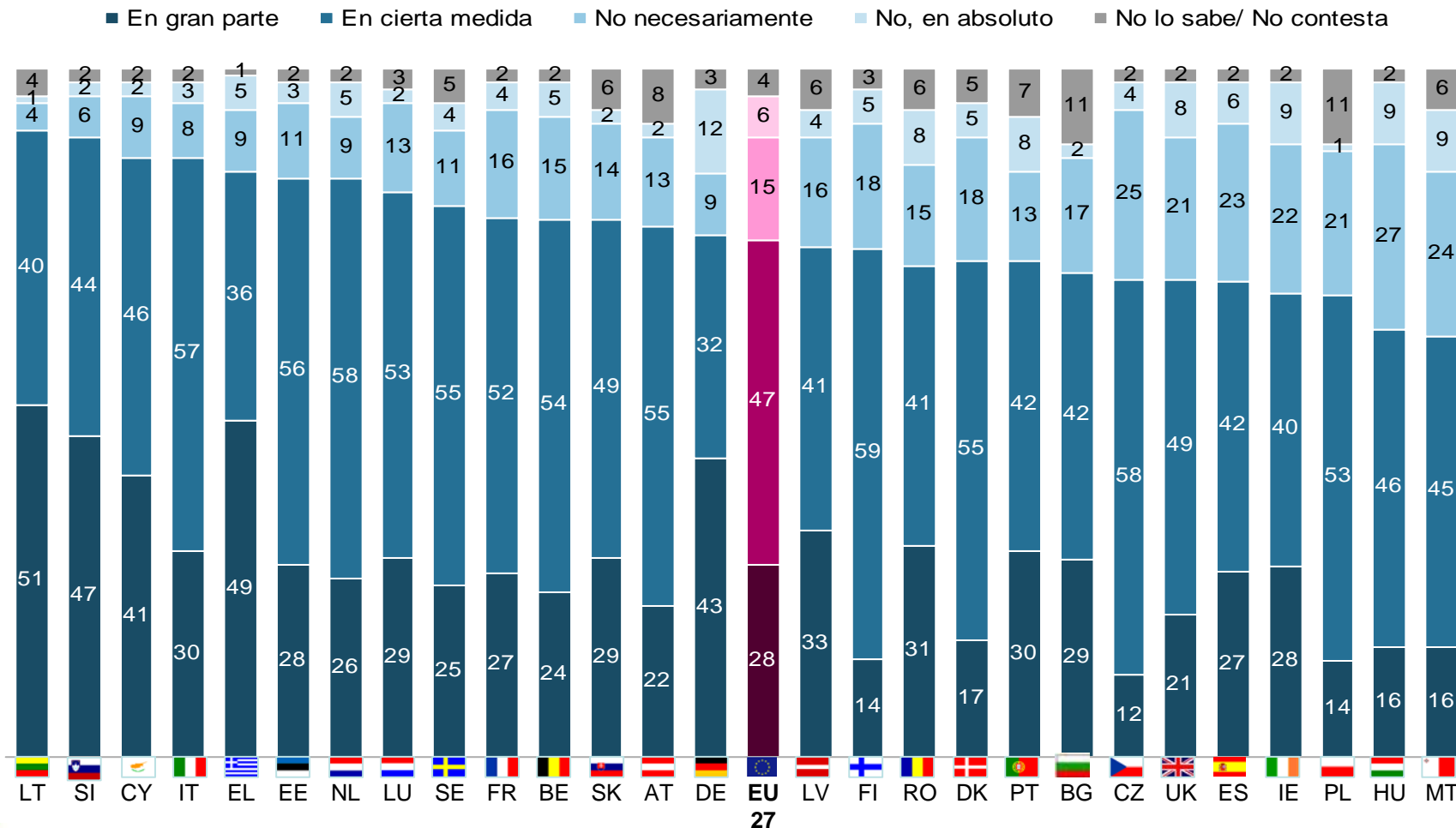
El trabajo como causa de problemas para la salud – España

En general, ¿en qué medida cree usted que la mala salud está causada por el/se debe al trabajo que tiene la gente?

	En gran parte / En cierta medida		No necesariamente / No, en absoluto	
Total	27	42	69	29
Hombre	26	43	69	29
Mujer	28	40	68	30
Edad: 18-34	27	43	70	29
Edad: 35-54	28	42	70	29
Edad: más de 55	25	38	63	31
Estudios finalizados con 15 años o menos	27	38	65	31
Estudios finalizados entre los 16 y los 19 años	27	44	71	28
Estudios finalizados con 20 años o más	27	43	70	30
Activo	31	42	73	26
No activo	23	41	64	33

El trabajo como causa de problemas para la salud – UE27

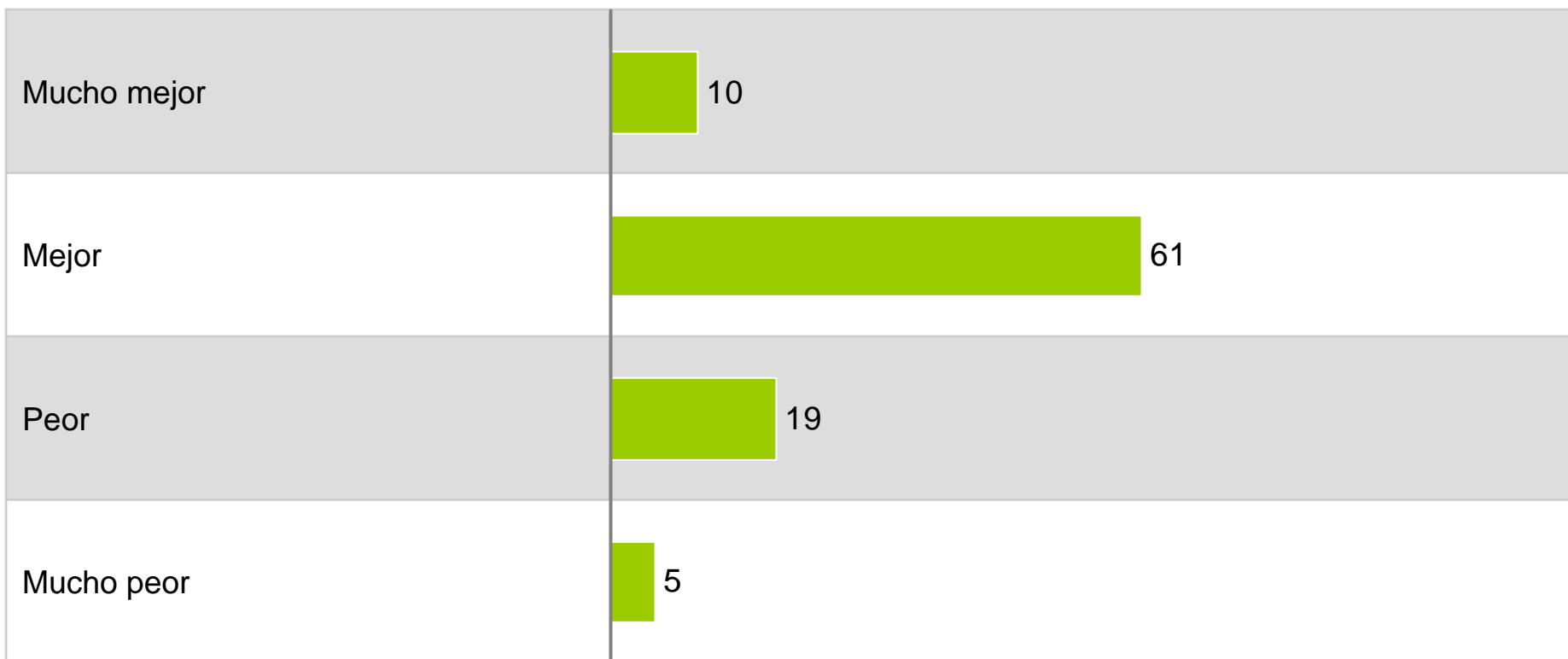
En general, ¿en qué medida cree usted que la mala salud está causada por el/se debe al trabajo que tiene la gente?



Desarrollo de los riesgos en materia de seguridad y salud

Desarrollo de los riesgos en materia de seguridad y salud – España

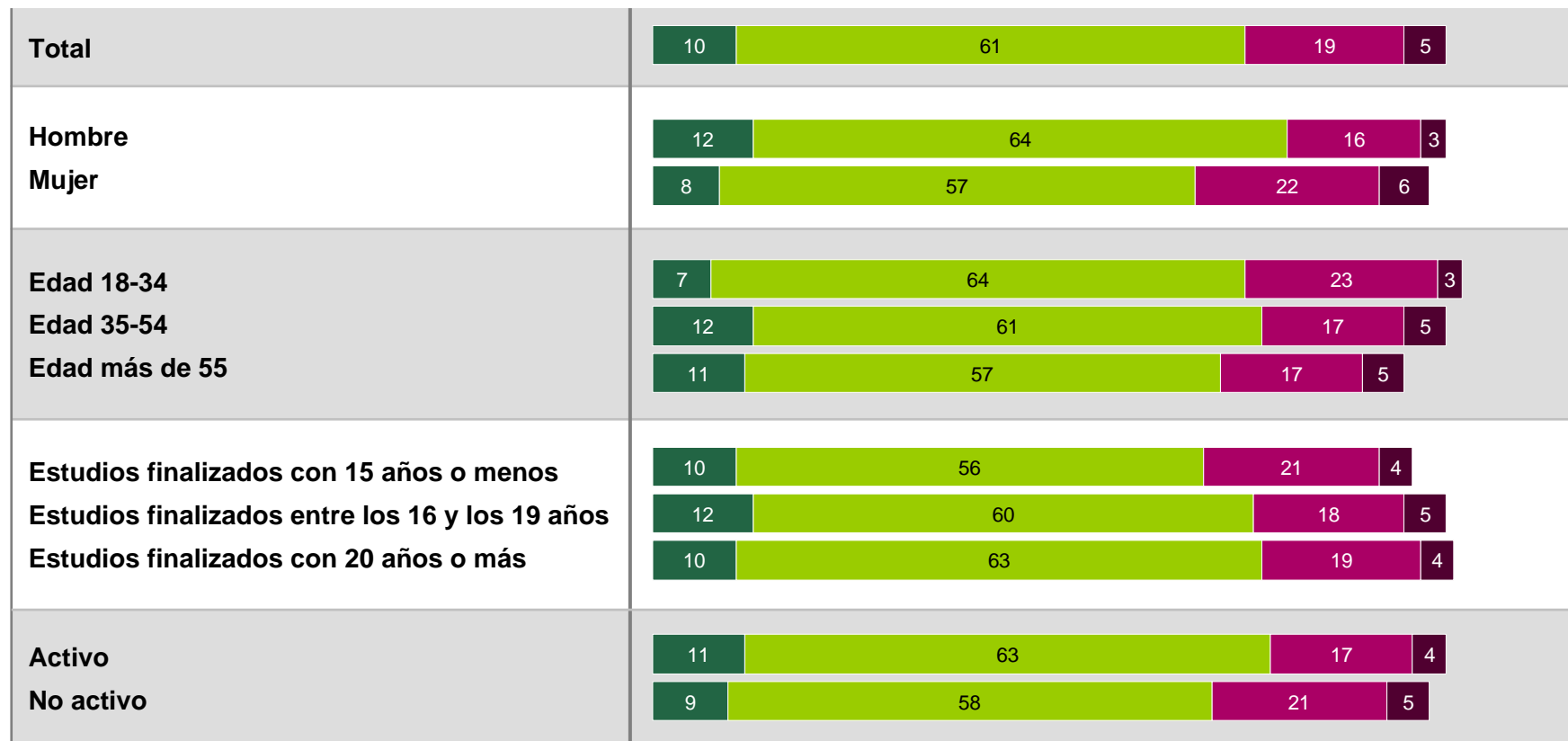
¿Piensa usted que en los últimos 5 años la salud y seguridad en el lugar de trabajo en España es...?



Desarrollo de los riesgos en materia de seguridad y salud – España

¿Piensa usted que en los últimos 5 años la salud y seguridad en el lugar de trabajo en España es...?

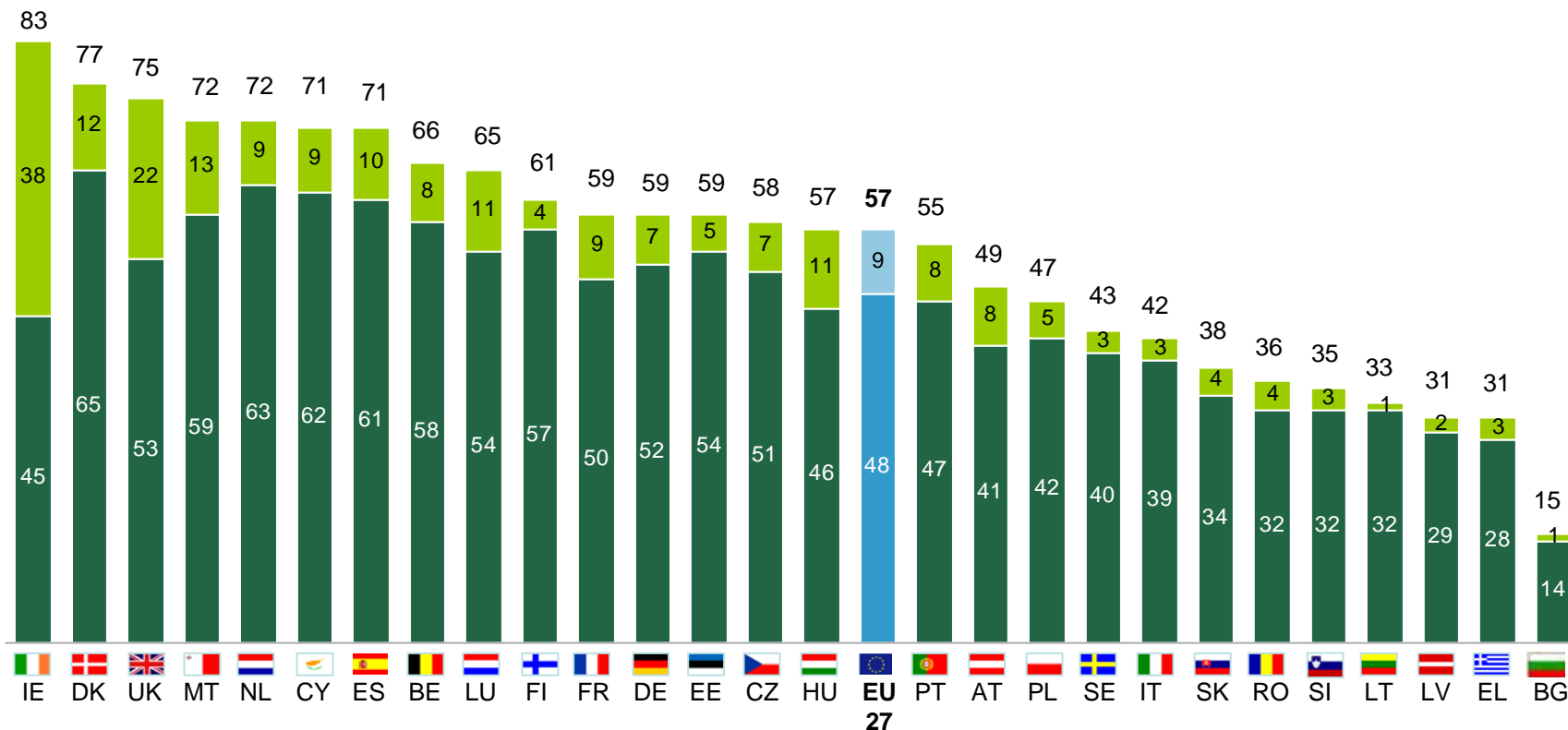
■ mucho mejor ■ mejor ■ peor ■ mucho peor



Desarrollo de los riesgos en materia de seguridad y salud – UE27

¿Piensa usted que en los últimos 5 años la salud y seguridad en el lugar de trabajo en [SU PAÍS] es...?

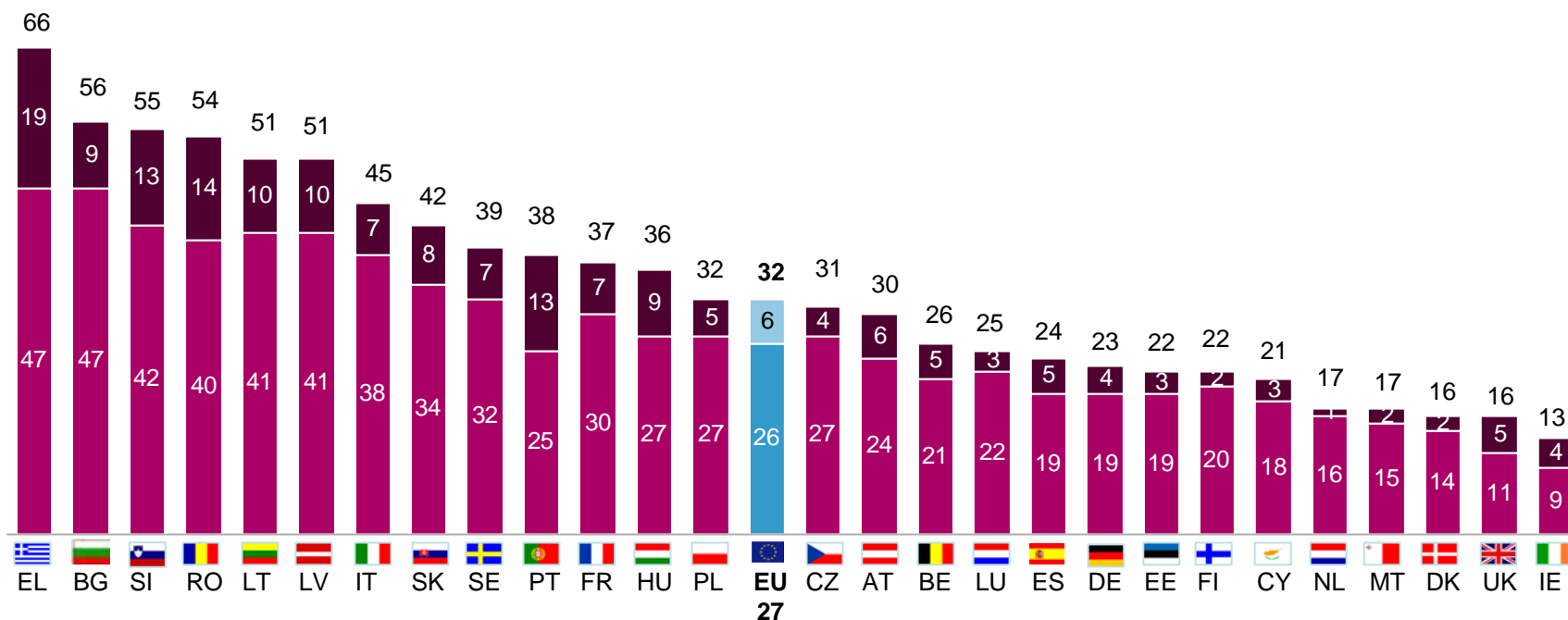
■ Mejor ■ Mucho mejor



Desarrollo de los riesgos en materia de seguridad y salud – UE27

¿Piensa usted que en los últimos 5 años la salud y seguridad en el lugar de trabajo en [SU PAÍS] es...?

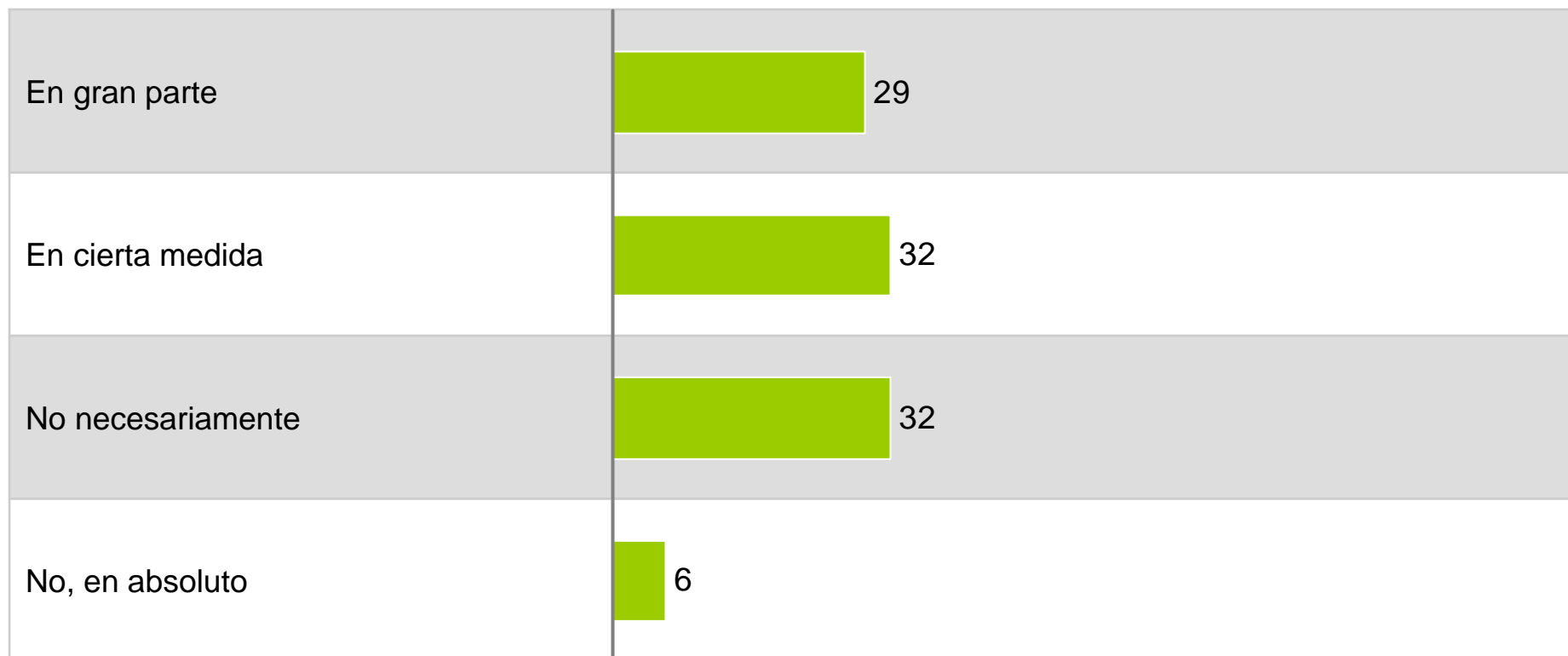
■ Peor ■ Mucho peor



Impacto de la crisis económica

Impacto de la crisis económica – España

¿Cree usted que las condiciones de seguridad y salud en el trabajo en España podrían deteriorarse como resultado de la crisis económica?



Impacto de la crisis económica – España

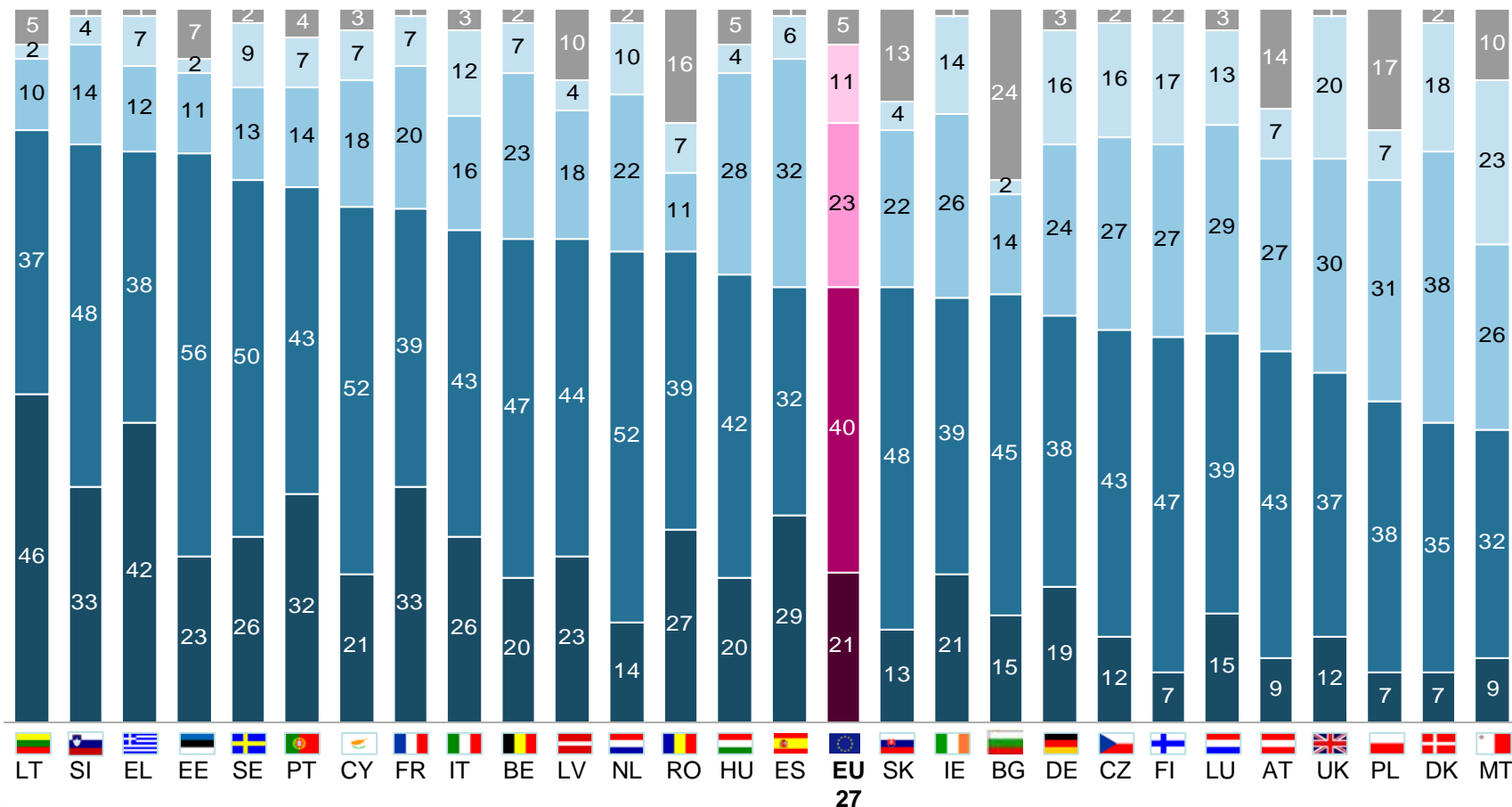
¿Cree usted que las condiciones de seguridad y salud en el trabajo en España podrían deteriorarse como resultado de la crisis económica?

	En gran parte / En cierta medida		No necesariamente / No, en absoluto	
Total	29	32	61	38
Hombre	26	36	62	38
Mujer	31	28	59	39
Edad: 18-34	25	37	62	38
Edad: 35-54	30	32	62	38
Edad: más de 55	31	26	57	41
Estudios finalizados con 15 años o menos	28	30	58	41
Estudios finalizados entre los 16 y los 19 años	33	32	65	34
Estudios finalizados con 20 años o más	27	34	61	39
Activo	28	32	60	40
No activo	29	31	60	39

Impacto de la crisis económica – UE27

¿Cree usted que las condiciones de seguridad y salud en el trabajo en [SU PAÍS] podrían deteriorarse como resultado de la crisis económica?

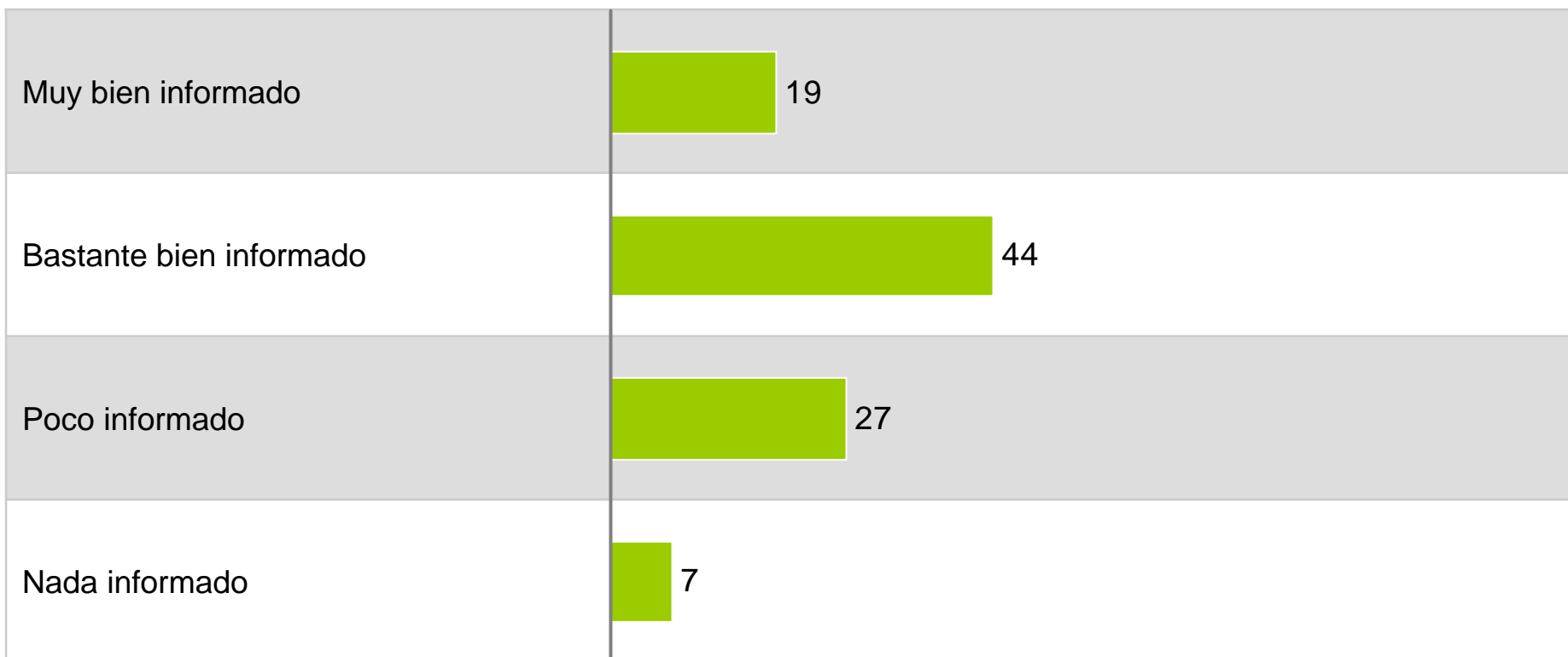
■ En gran parte ■ En cierta medida ■ No necesariamente ■ No, en absoluto ■ No lo sabe/ No contesta



Nivel de información sobre los riesgos en materia de seguridad y salud en el trabajo

Nivel de información – España

En cuanto a los riesgos para la seguridad y la salud en el lugar de trabajo, se considera usted....



Nivel de información – España

En cuanto a los riesgos para la seguridad y la salud en el lugar de trabajo, se considera usted....

	Muy bien informado / Bastante bien informado	Poco informado / Nada informado
Total	19 + 44 = 63	34
Hombre	24 + 48 = 72	27
Mujer	15 + 41 = 56	40
Edad: 18-34	17 + 50 = 67	32
Edad: 35-54	23 + 45 = 68	31
Edad: más de 55	17 + 38 = 55	40
Estudios finalizados con 15 años o menos	14 + 37 = 51	45
Estudios finalizados entre los 16 y los 19 años	26 + 44 = 70	30
Estudios finalizados con 20 años o más	21 + 49 = 70	28
Activo	25 + 51 = 76	24
No activo	14 + 37 = 51	45

Nivel de información – UE27

En cuanto a los riesgos para la seguridad y la salud en el lugar de trabajo, se considera usted....

