

Panevropska javnomnenjska raziskava o varnosti in zdravju pri delu

**Reprezentativni rezultati v 27 državah
članicah Evropske unije**

Rezultati paketa za EU 27 in za **Slovenijo**

Izgled javnomnenjske raziskave

Podatki panevropske raziskave so bili zbrani z uporabo vseevropske omnibus raziskave. Intervjuje so izvedli TNS-ovi partnerski inštituti v 27 državah članicah EU.

Vključenost:

populacija nad 18 let, z bivališčem na območju držav članic EU in s popolnim znanjem jezika(ov) tiste države

Vzorec:

reprezentativni naključni vzorec v vseh državah članicah EU (razen Nizozemske, Madžarske, Grčije in Belgije, kjer je bil določen reprezentativni delež)

Način zbiranja podatkov:

CATI (računalniško podprti telefonski intervjuji) v 19 državah članicah. V Bolgariji, Estoniji, na Madžarskem, v Latviji, Litvi, na Poljskem, Slovaškem in v Romuniji so bili intervjuji izvedeni osebno zaradi nižjega števila uporabnikov telefonov.

Velikost vzorca:

27.106 intervjujev (pribl. 1000 intervjujev na državo)

Obdobje terenskega dela:

24. marec – 12. maj 2009

Toleranca napake:

0,3* do 0,6* odstotnih točk (celoten EU27)
1,4* do 3,1** odstotnih točk (državni vzorec)

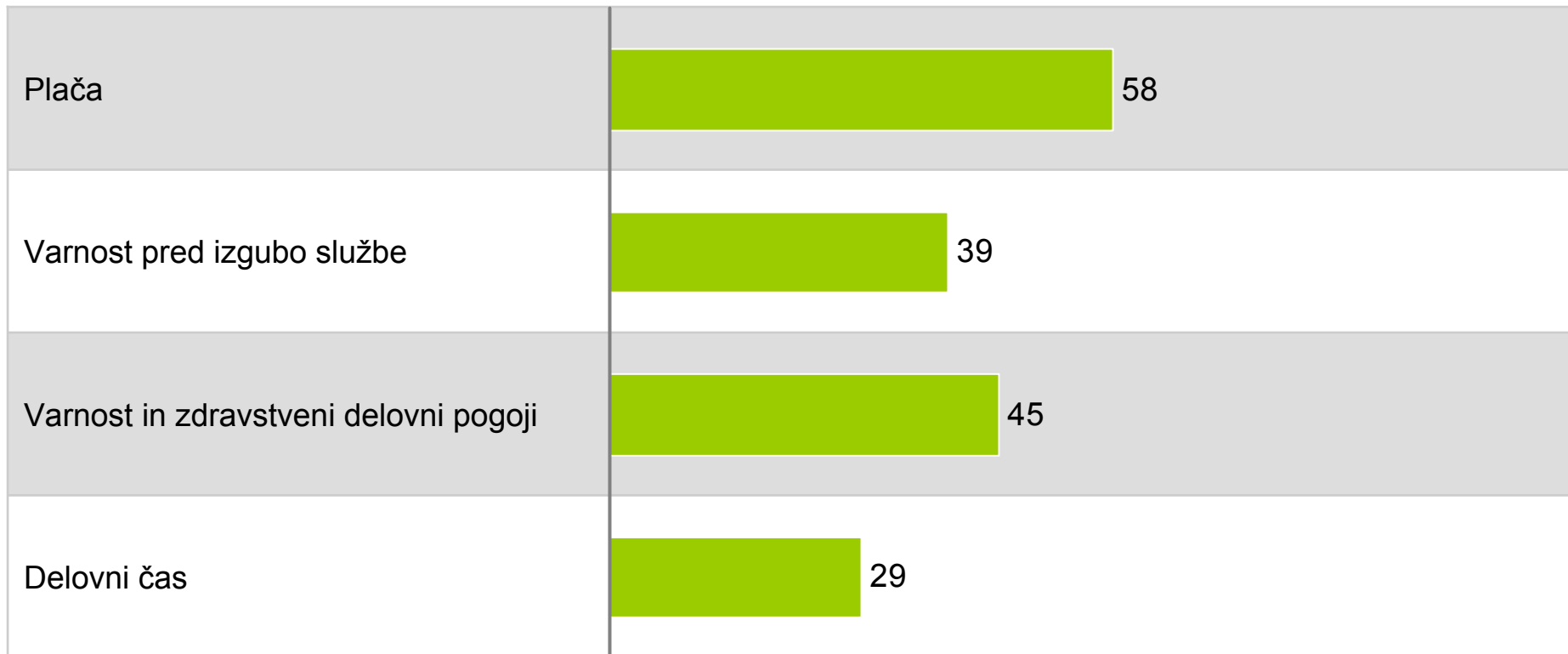
Pregled vprašalnika

- (1) **Če bi se odločali, ali bi sprejeli novo službo, katera dva vidika od sledečih bi najbolj vplivala na vašo odločitev?** (Plača | Varnost in zdravstveni delovni pogoji | Varnost pred izgubo službe | Delovni čas | Drugo | Nič od tega | Ne vem/Brez odgovora)
- (2) **Na splošno, v kolikšni meri se strinjate, da je bolezen pri ljudeh posledica njihova službe?** (V veliki meri | Do neke mere | Niti ne | Sploh ne | Ne vem/Brez odgovora)
- (3) **Ali menite, da se je v zadnjih 5 letih stanje na področju zdravja in varnosti na delovnem mestu v SLOVENIJI...?** (Veliko izboljšalo | Izboljšalo | Poslabšalo | Veliko poslabšalo | Ne vem/Brez odgovora)
- (4) **Ali menite, da ste glede varnostnih in zdravstvenih tveganj na delovnem mestu...?** (Zelo dobro informirani | Dokaj dobro informirani | Ne preveč dobro informirani | Sploh niste informirani | Ne vem/Brez odgovora)
- (5) **Ali pričakujete, da bi se varnost in zdravstveni pogoji na delovnem mestu v SLOVENIJI lahko poslabšali zaradi ekonomske krize:** (V veliki meri | Do neke mere | Niti ne | Sploh ne | Ne vem/Brez odgovora)

Odločilni dejavniki pri iskanju nove službe

Odločilni dejavniki pri iskanju nove službe – Slovenija

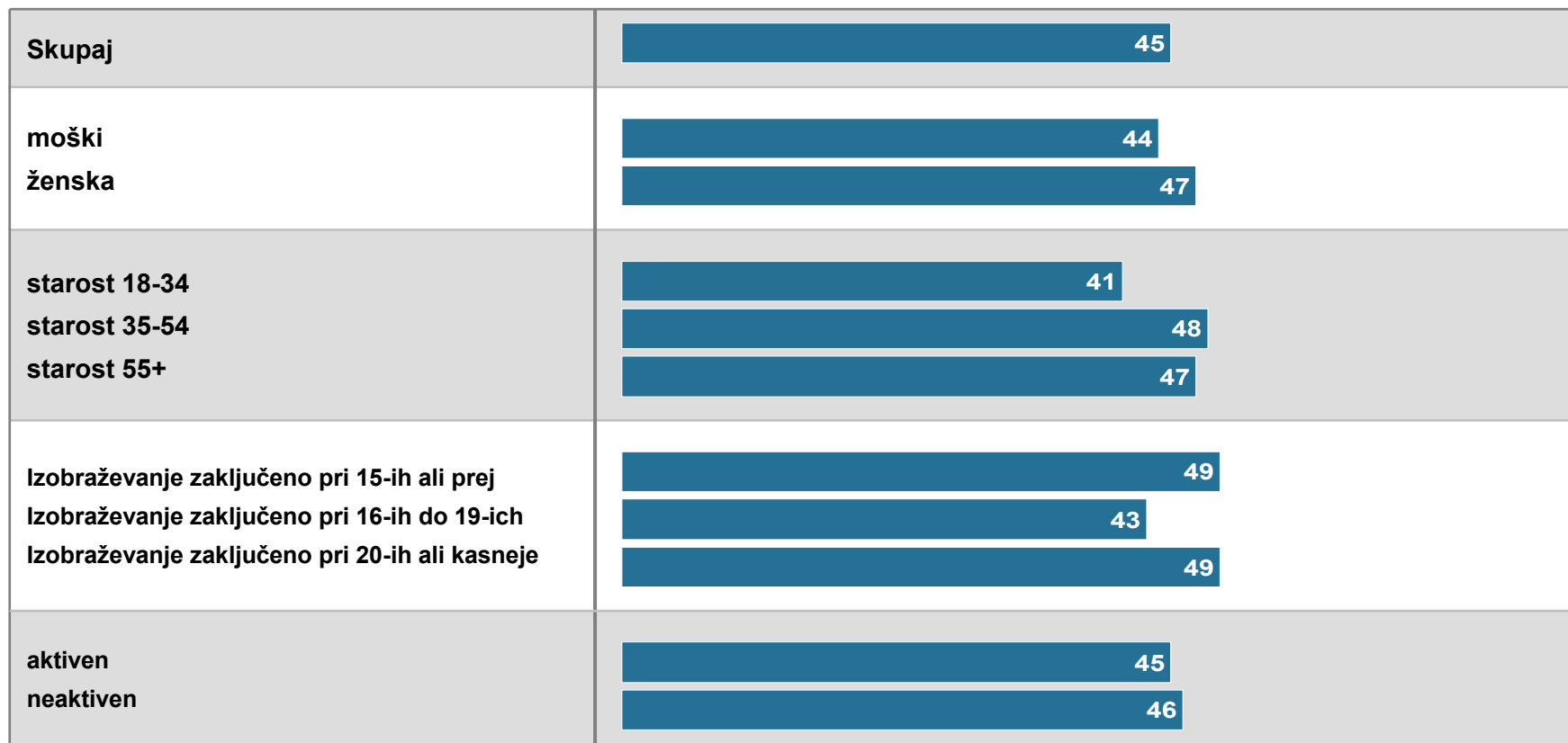
Če bi se odločali, ali bi sprejeli novo službo, katera dva vidika od sledečih bi najbolj vplivala na vašo odločitev (možna največ 2 odgovora)?



Odločilni dejavniki pri iskanju nove službe – Slovenija

Če bi se odločali, ali bi sprejeli novo službo, katera dva vidika od sledečih bi najbolj vplivala na vašo odločitev (možna največ 2 odgovora)?

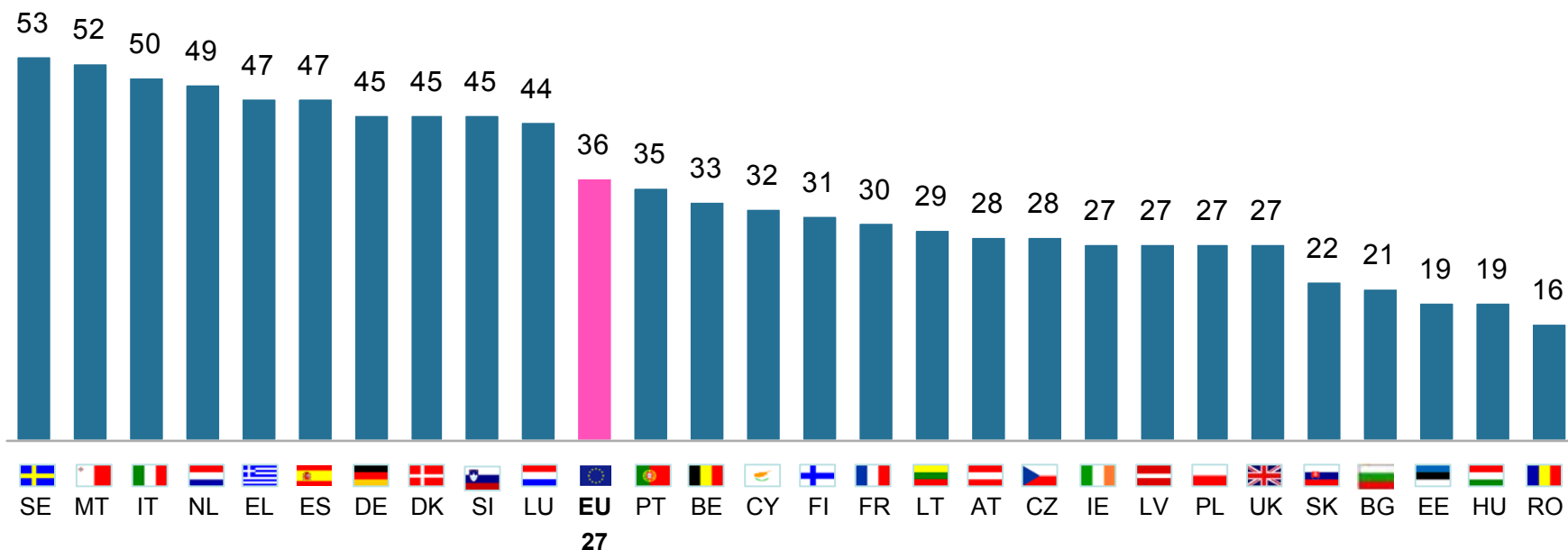
- Varnost in zdravstveni delovni pogoji -



Odločilni dejavniki pri iskanju nove službe – EU27

Če bi se odločali, ali bi sprejeli novo službo, katera dva vidika od sledečih bi najbolj vplivala na vašo odločitev (možna največ 2 odgovora)?

- Varnost in zdravstveni delovni pogoji -



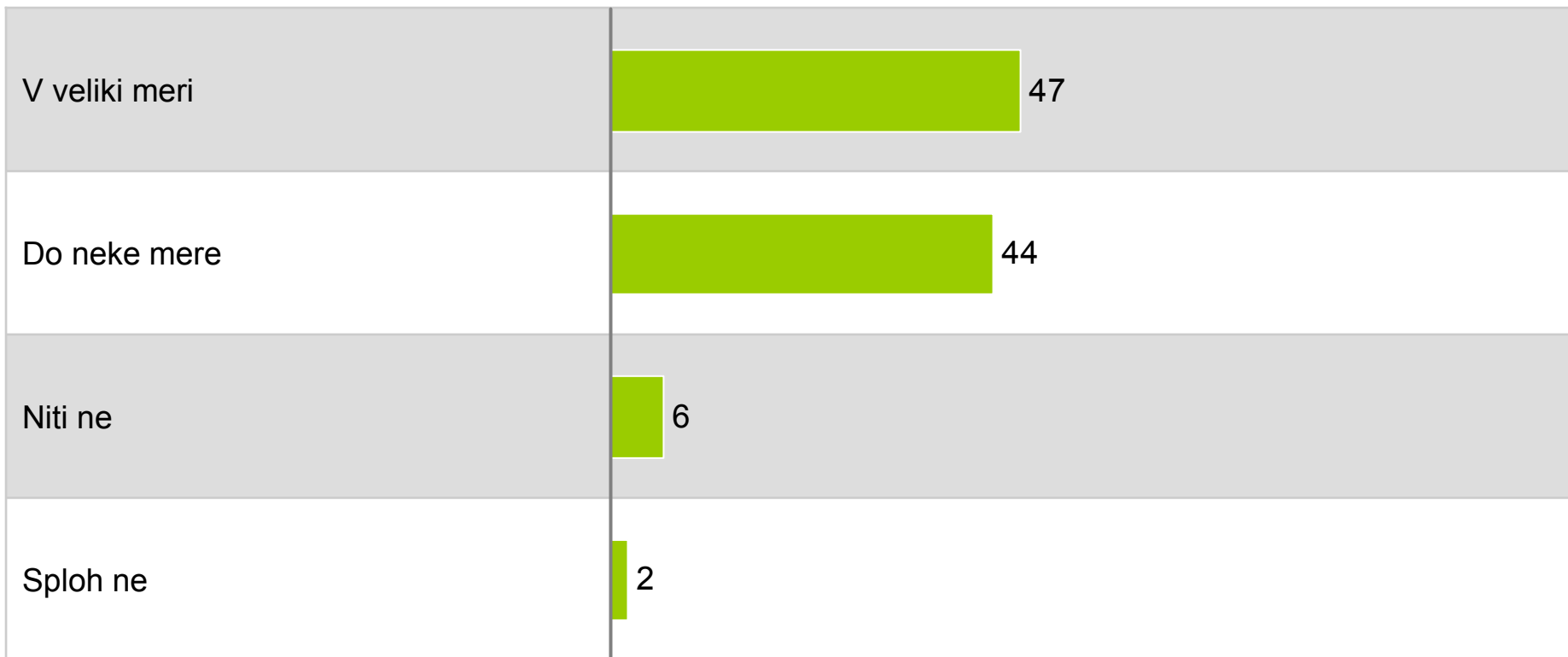
Spodnja vrstica prikazuje raven varnostnih in zdravstvenih pogojev med 4 dejavniki, vključno s plačo, varnostjo pri delu in delovnim časom:

2 2 3 1 2 3 3 2 2 3 3 3 3 3 3 3 4 3 4 3 3 4 4 3 4 3 4

Delo kot vzrok slabega zdravja

Delo kot vzrok slabega zdravja – Slovenija

Na splošno, v kolikšni meri se strinjate, da je bolezen pri ljudeh posledica njihova službe?



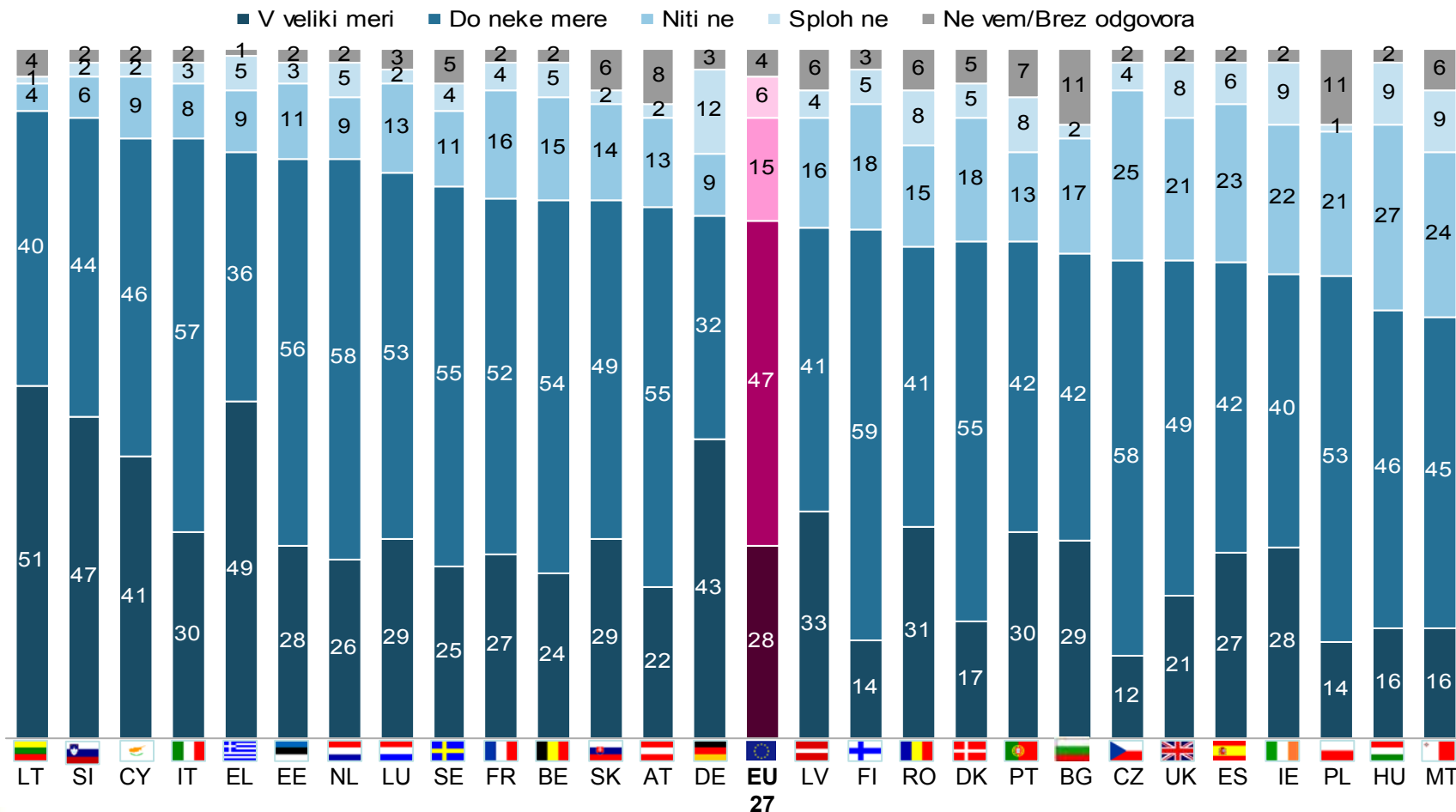
Delo kot vzrok slabega zdravja – Slovenija

Na splošno, v kolikšni meri se strinjate, da je bolezen pri ljudeh posledica njihova službe?

	V veliki meri / Do neke mere		Niti ne / Sploh ne	
Skupaj	47	44	91	8
moški	42	46	88	10
ženska	52	42	94	5
starost 18-34	38	52	90	9
starost 35-54	53	41	94	5
starost 55+	49	40	89	8
Izobraževanje zaključeno pri 15-ih ali prej	62	31	93	3
Izobraževanje zaključeno pri 16-ih do 19-ih	47	44	91	8
Izobraževanje zaključeno pri 20-ih ali kasneje	45	46	91	8
aktiven	49	43	92	7
neaktiven	46	44	90	7

Delo kot vzrok slabega zdravja – EU27

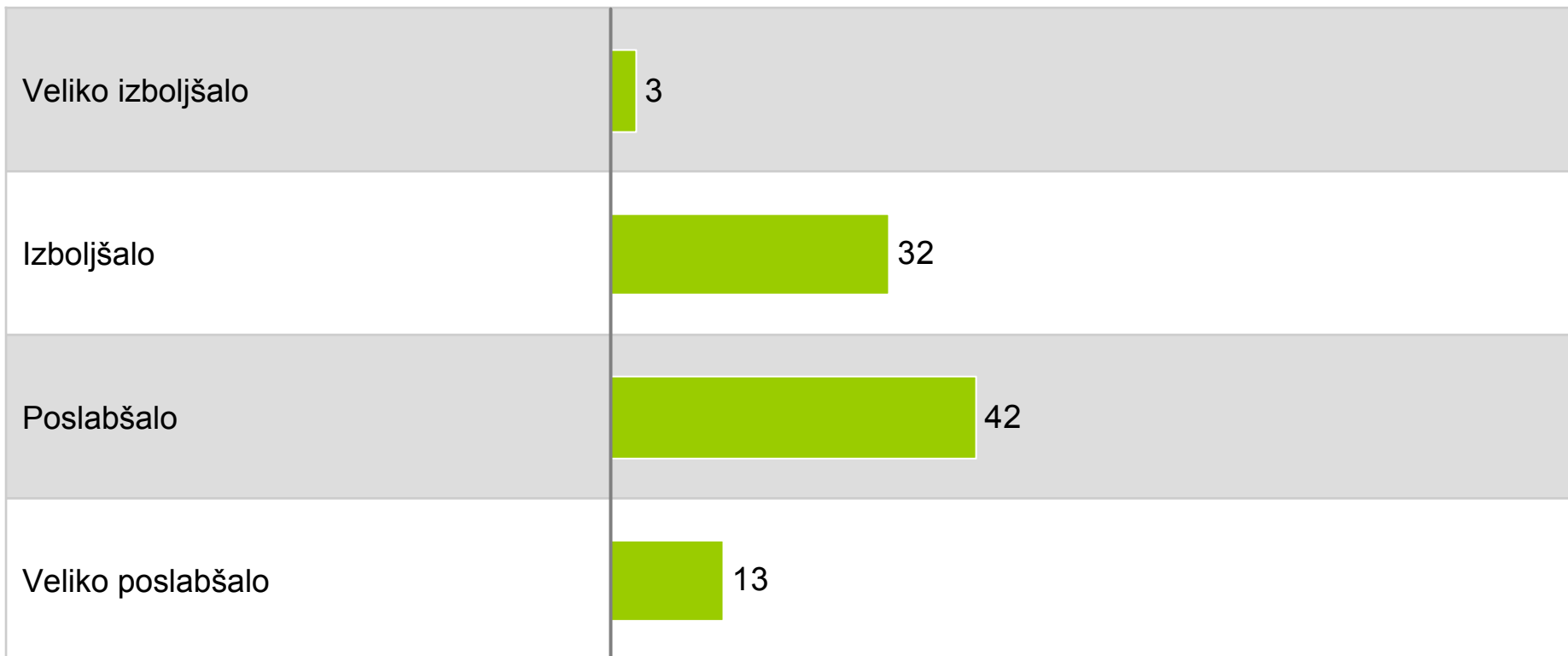
Na splošno, v kolikšni meri se strinjate, da je bolezen pri ljudeh posledica njihova službe?



Izboljšanje varnosti in zdravja pri delu

Izboljšanje varnosti in zdravja pri delu – Slovenija

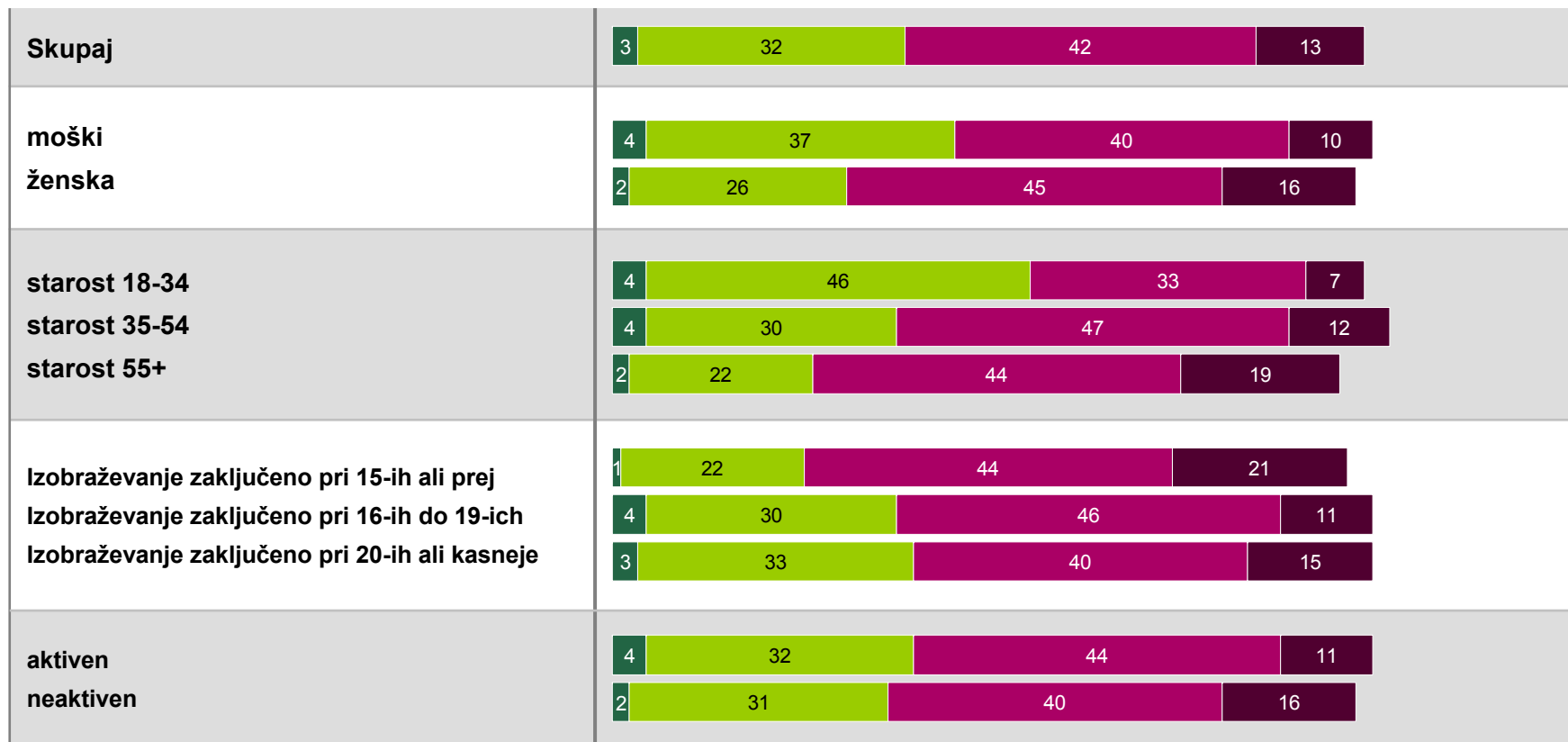
Ali menite, da se je v zadnjih 5 letih stanje na področju zdravja in varnosti na delovnem mestu v SLOVENIJI...?



Izboljšanje varnosti in zdravja pri delu – Slovenija

Ali menite, da se je v zadnjih 5 letih stanje na področju zdravja in varnosti na delovnem mestu v SLOVENIJI...?

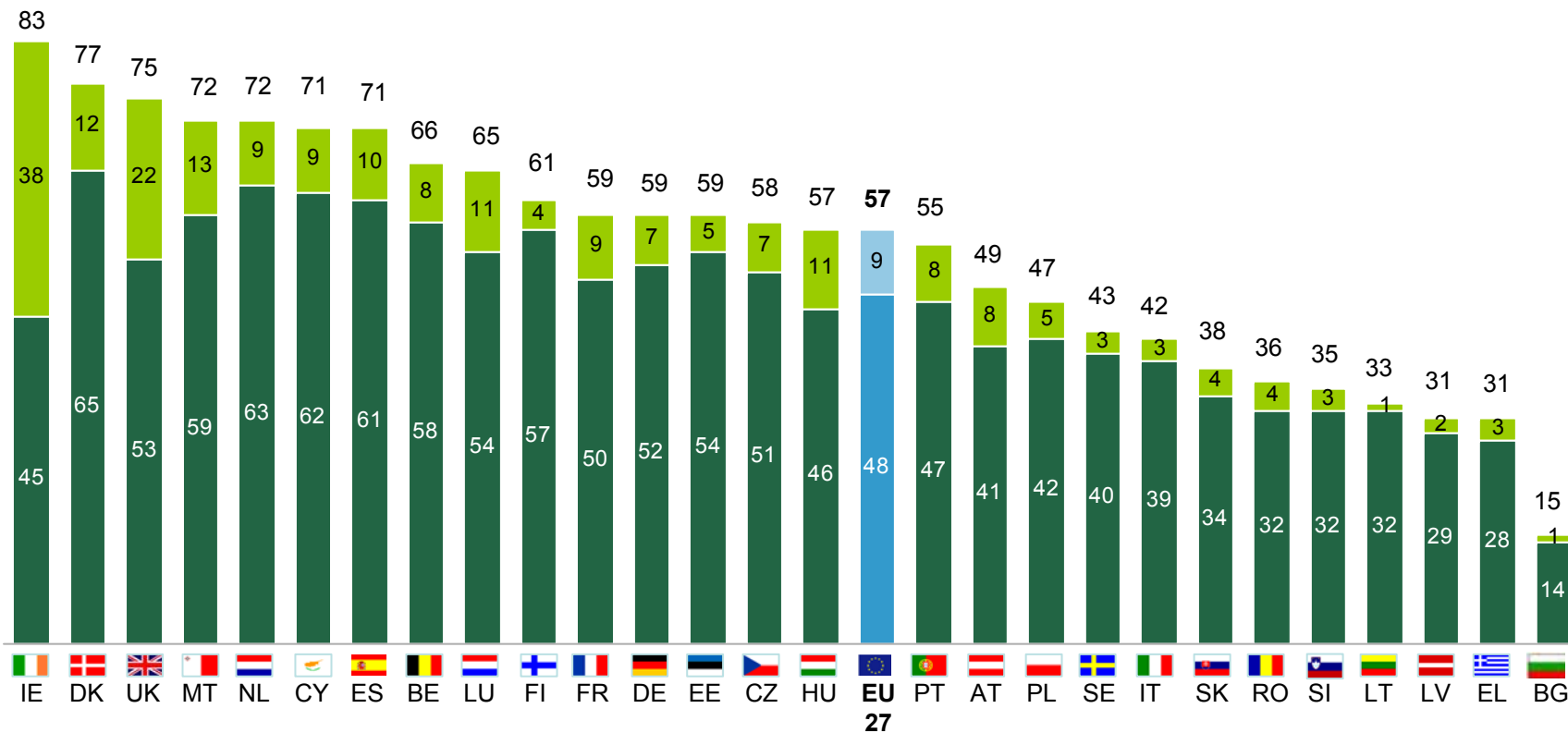
■ Veliko izboljšalo ■ Izboljšalo ■ Poslabšalo ■ Veliko poslabšalo



Izboljšanje varnosti in zdravja pri delu – EU27

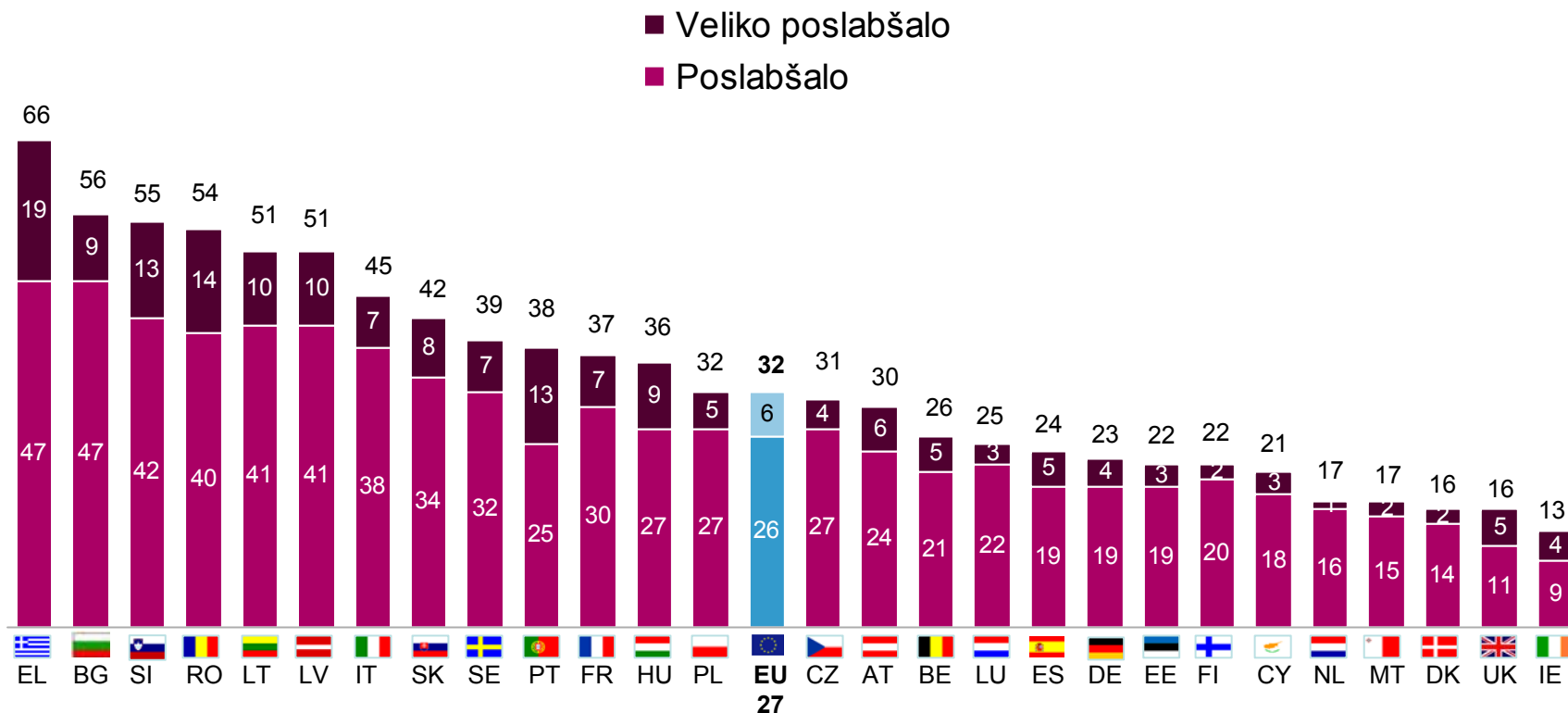
Ali menite, da se je v zadnjih 5 letih stanje na področju zdravja in varnosti na delovnem mestu v [VAŠA DRŽAVA]?

■ Veliko izboljšalo
■ Izbolišalo



Izboljšanje varnosti in zdravja pri delu – EU27

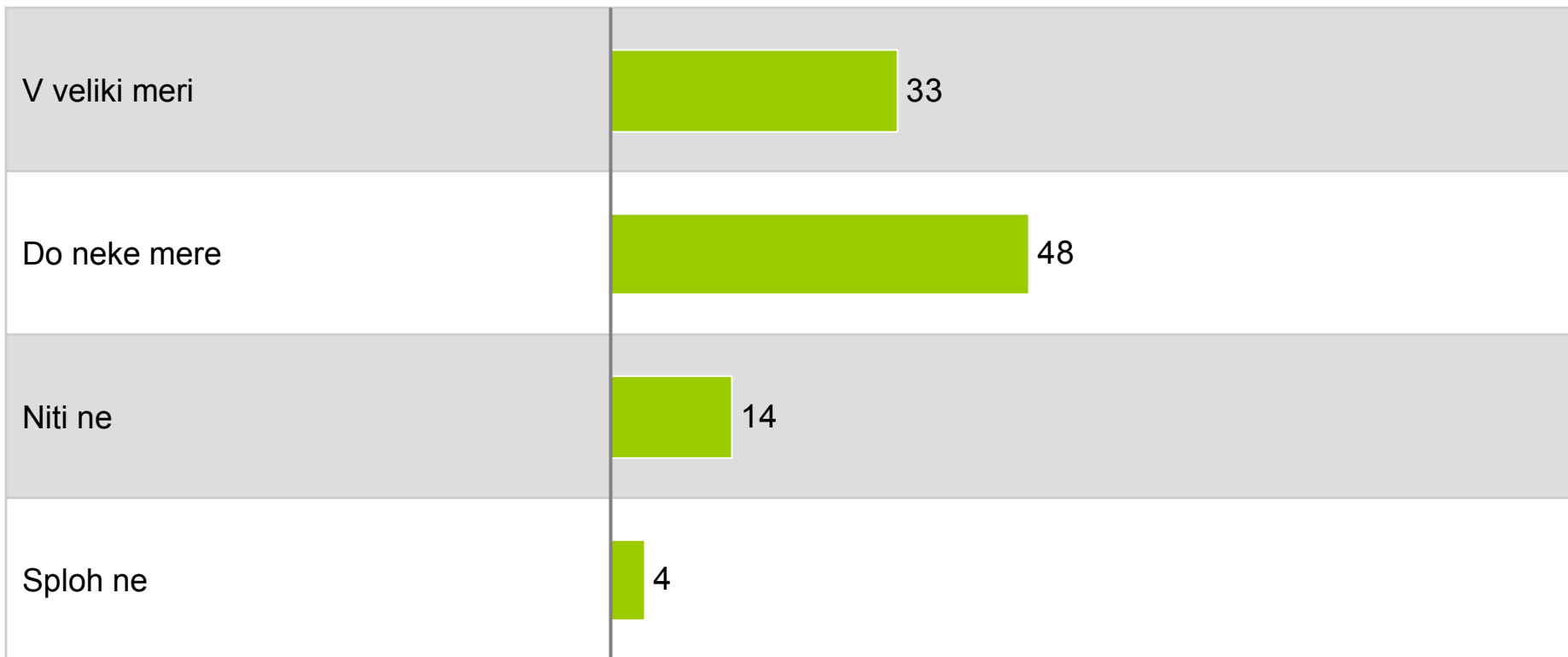
Ali menite, da se je v zadnjih 5 letih stanje na področju zdravja in varnosti na delovnem mestu v [VAŠA DRŽAVA]?



Vpliv gospodarske krize

Vpliv gospodarske krize – Slovenija

Ali pričakujete, da bi se varnost in zdravstveni pogoji na delovnem mestu v SLOVENIJI lahko poslabšali zaradi ekonomske krize:



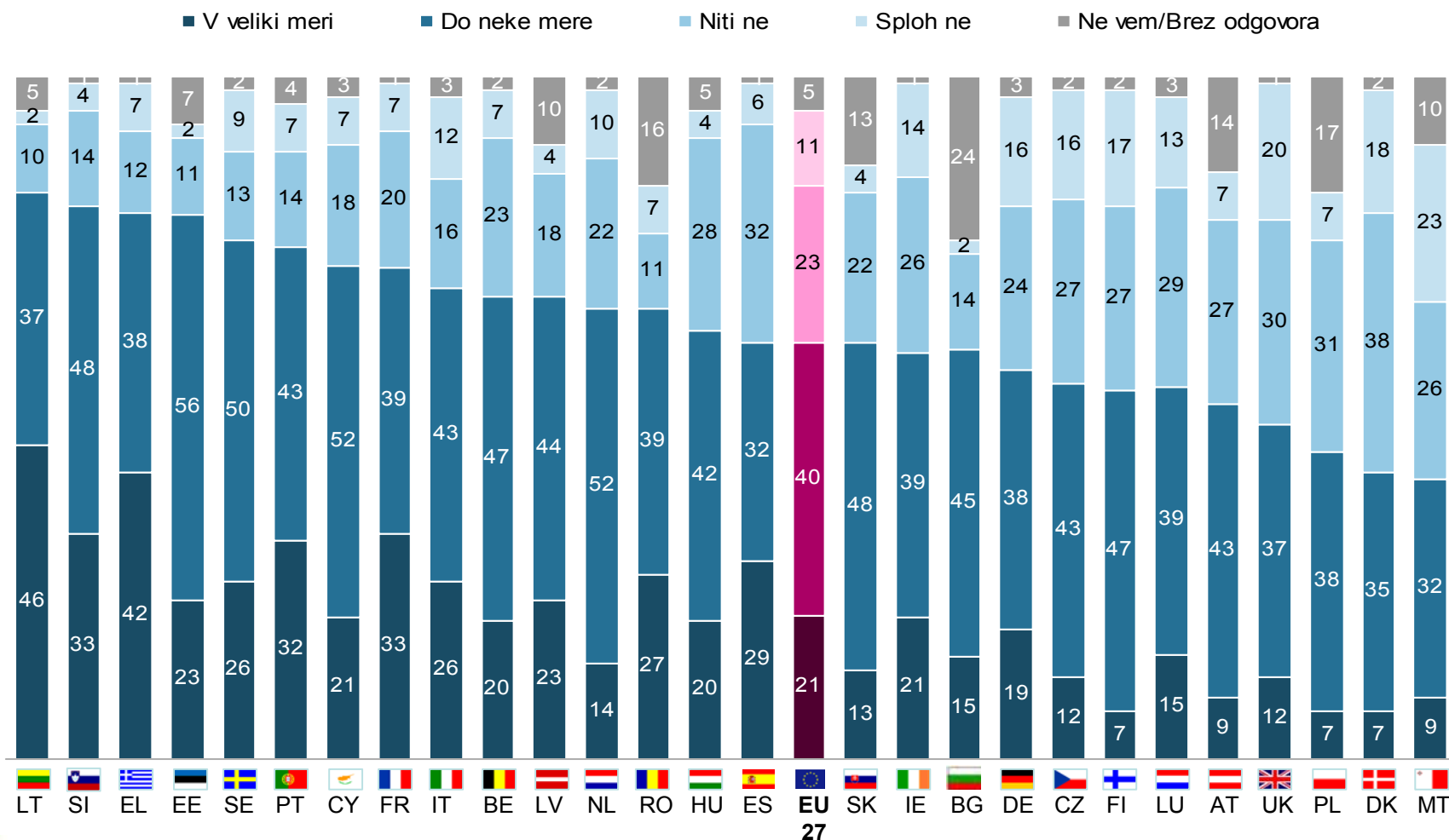
Vpliv gospodarske krize – Slovenija

Ali pričakujete, da bi se varnost in zdravstveni pogoji na delovnem mestu v SLOVENIJI lahko poslabšali zaradi ekonomske krize:

	V veliki meri / Do neke mere		Niti ne / Sploh ne	
Skupaj	33	48	81	18
moški	30	46	76	22
ženska	36	50	86	13
starost 18-34	20	48	68	30
starost 35-54	35	51	86	13
starost 55+	41	45	86	12
Izobraževanje zaključeno pri 15-ih ali prej	40	42	82	15
Izobraževanje zaključeno pri 16-ih do 19-ich	33	50	83	16
Izobraževanje zaključeno pri 20-ih ali kasneje	35	46	81	16
aktiven	34	47	81	19
neaktiven	32	49	81	17

Vpliv gospodarske krize – EU27

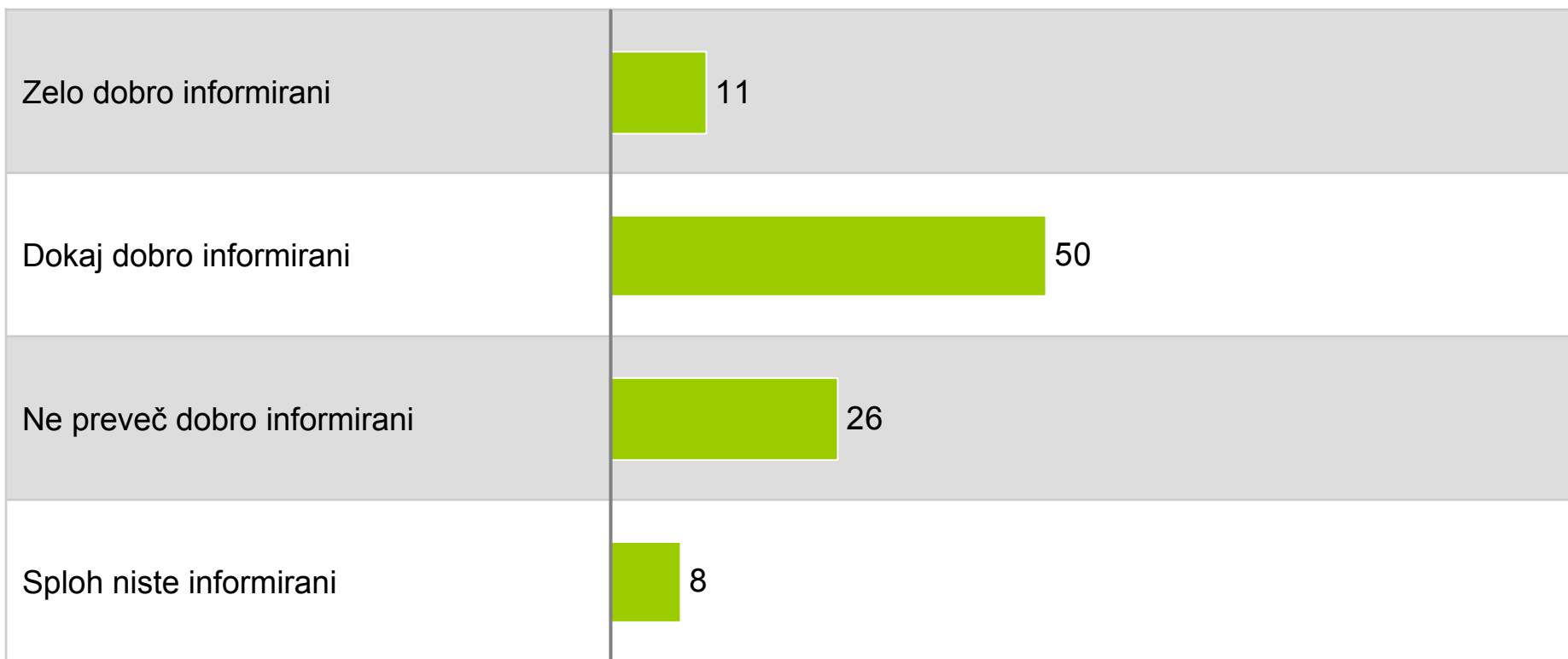
Ali pričakujete, da bi se varnost in zdravstveni pogoji na delovnem mestu v [VAŠA DRŽAVA] lahko poslabšali zaradi ekonomske krize:



**Raven osveščeniosti
glede varnostnih in zdravstvenih tveganj pri delu**

Raven osveščeniosti – Slovenija

Ali menite, da ste glede varnostnih in zdravstvenih tveganj na delovnem mestu...?



Raven osveščeniosti – Slovenija

Ali menite, da ste glede varnostnih in zdravstvenih tveganj na delovnem mestu...?

	Zelo dobro informirani / Dokaj dobro informirani	Ne preveč dobro informirani / Sploh niste informirani
Skupaj	11 + 50 = 61	34
moški	11 + 53 = 64	32
ženska	10 + 47 = 57	38
starost 18-34	13 + 49 = 62	34
starost 35-54	14 + 54 = 68	30
starost 55+	5 + 46 = 51	41
Izobraževanje zaključeno pri 15-ih ali prej	3 + 39 = 42	49
Izobraževanje zaključeno pri 16-ih do 19-ich	12 + 51 = 63	34
Izobraževanje zaključeno pri 20-ih ali kasneje	16 + 56 = 72	25
aktiven	17 + 56 = 73	27
neaktiven	5 + 45 = 50	42

Level of information – EU27

Ali menite, da ste glede varnostnih in zdravstvenih tveganj na delovnem mestu...?

■ Zelo dobro informirani ■ Dokaj dobro informirani ■ Ne preveč dobro informirani ■ Sploh niste informirani ■ Ne vem/Brez odgovora

