

Pan-európsky prieskum verejnej mienky o ochrane zdravia a bezpečnosti pri práci



**Reprezentatívne výsledky za 27
členských štátov Európskej únie**



**Balík obsahuje výsledky za EÚ 27 a za
Slovensko**

Návrh prieskumu verejnej mienky

Paneurópsky prieskum vnímania sa uskutočnil v rámci celej EÚ systémom Omnibus. Interview uskutočňovali partnerské inštitúty TNS v 27 členských štátoch Európskej únie.

Cieľová skupina:

populácia vo veku nad 18 rokov s obvyklým miestom trvalého pobytu na území členských štátov EÚ a s úplným ovládaním príslušného štátneho jazyka (resp. jazykov)

Vzorka:

reprezentatívna náhodná vzorka v každom členskom štáte EÚ (okrem Holandska, Maďarska, Grécka a Belgicka, v ktorých sa využila reprezentatívna kvótová vzorka)

Metóda zberu dát:

CATI (počítačom podporované telefonické interview) v 19 členských štátoch. V Bulharsku, Estónsku, Maďarsku, Lotyšsku, Litve, Poľsku, na Slovensku a v Rumunsku sa interview uskutočňovali medzi štyrmi očami, s ohľadom na nižšiu penetráciu telefónov.

Veľkosť vzorky:

27 106 interview (pribl. 1000 interview v každej krajine)

Obdobie práce v teréne:

24. marec – 12. máj 2009

Chybové rozpätie:

0,3* až 0,6** percentuálneho bodu (celkom za EÚ 27)
1,4* až 3,1** percentuálneho bodu (národná vzorka)

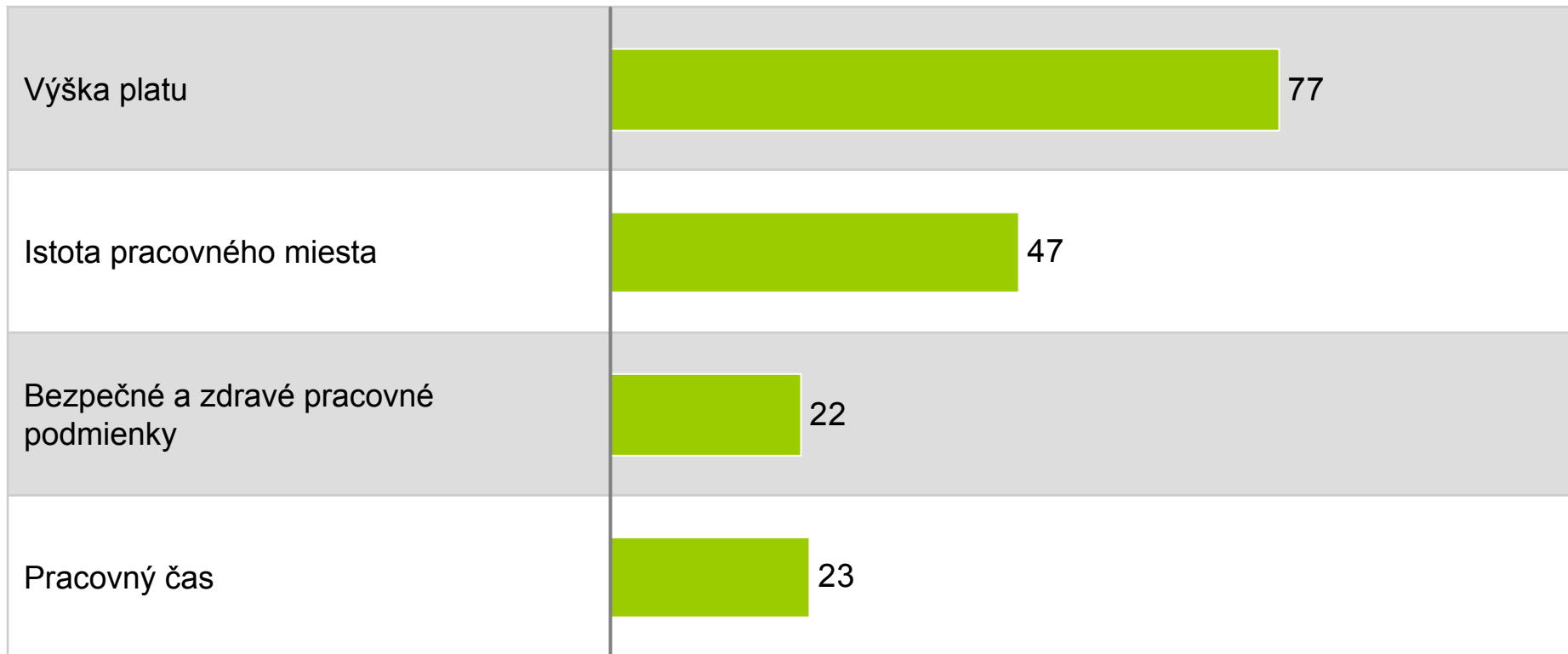
Celkový prehľad dotazníka

- (1) Ak by ste sa rozhodovali pre nové pracovné miesto, ktoré dve z nasledujúcich by najviac ovplyvnilo Vaše rozhodnutie?** (Výška platu | Bezpečné a zdravé pracovné podmienky | Istota pracovného miesta | Pracovný čas | Iné | Žiadna z odpovedí | Neviem/bez odpovede)
- (2) Do akej miery si vo všeobecnosti myslíte, že práca ktorú ľudia vykonávajú, je príčinou ich zlého zdravotného stavu?** (Vo veľkej miere | V určitej miere | Skôr nie | Vôbec nie | Neviem/bez odpovede)
- (3) Myslíte si, že počas posledných 5 rokov sa bezpečnosť a ochrana zdravia pri práci na Slovensku...?** (Oveľa zlepšili | Zlepšili | Zhoršili | Oveľa zhoršili | Neviem/bez odpovede)
- (4) Čo sa týka rizík bezpečnosti a ochrany zdravia na pracovisku, myslíte si, že ste...?** (Veľmi dobre informovaný | Celkom dobre informovaný | Nie veľmi dobre informovaný | Vôbec nie informovaný | Neviem/bez odpovede)
- (5) Očakávate, že by sa podmienky bezpečnosti a ochrany zdravia pri práci na Slovensku mohli zhoršiť v dôsledku ekonomickej krízy?** (Vo veľkej miere | V určitej miere | Skôr nie | Vôbec nie | Neviem/bez odpovede)

Rozhodujúce faktory pri hľadaní nového zamestnania

Rozhodujúce faktory pri hľadaní nového zamestnania – Slovensko

Ak by ste sa rozhodovali pre nové pracovné miesto, ktoré dve z nasledujúcich by najviac ovplyvnilo Vaše rozhodnutie (maximálne 2 odpovede)?



Rozhodujúce faktory pri hľadaní nového zamestnania – Slovensko

Ak by ste sa rozhodovali pre nové pracovné miesto, ktoré dve z nasledujúcich by najviac ovplyvnilo Vaše rozhodnutie (maximálne 2 odpovede)?

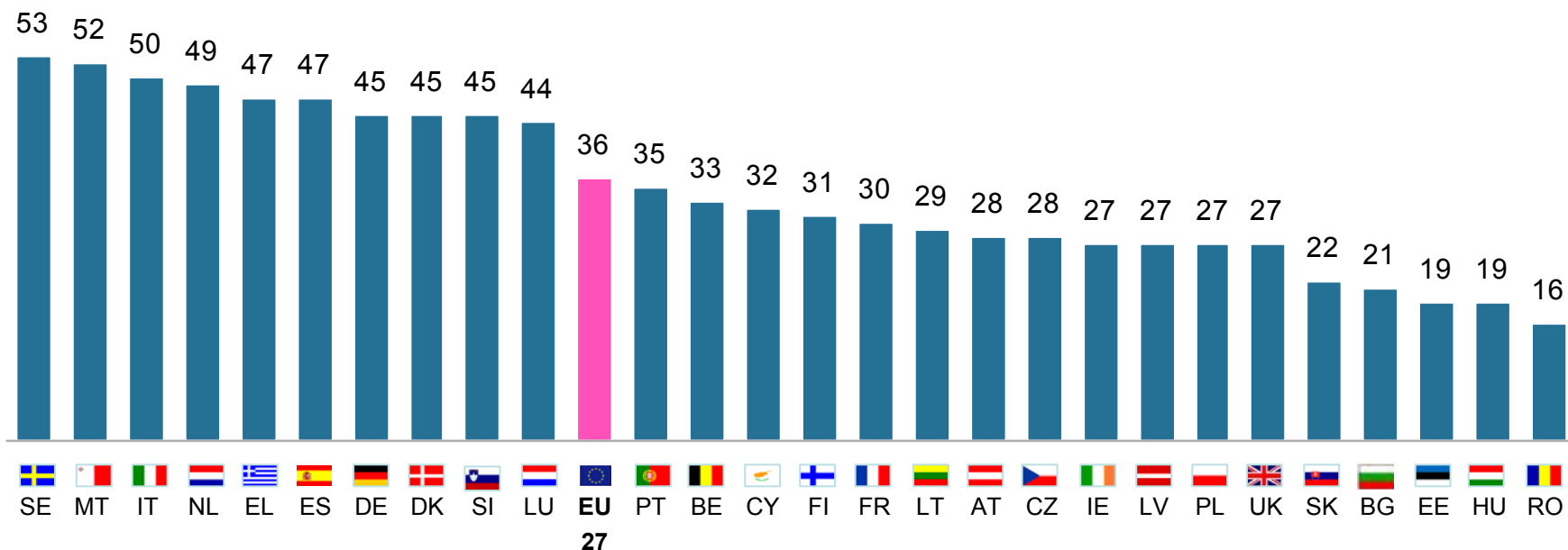
- Bezpečné a zdravé pracovné podmienky -

spolu	22
muži	21
ženy	24
vo veku 18 – 34	23
vo veku 35 – 54	18
vo veku nad 55	27
vzdelanie ukončené vo veku 15 rokov a menej	19
vzdelanie ukončené vo veku 16 až 19 rokov	23
vzdelanie ukončené vo veku 20 rokov a viac	23
aktívny	21
neaktívny	24

Rozhodujúce faktory pri hľadaní nového zamestnania – EÚ27

Ak by ste sa rozhodovali pre nové pracovné miesto, ktoré dve z nasledujúcich by najviac ovplyvnilo Vaše rozhodnutie (maximálne 2 odpovede)?

- Bezpečné a zdravé pracovné podmienky -



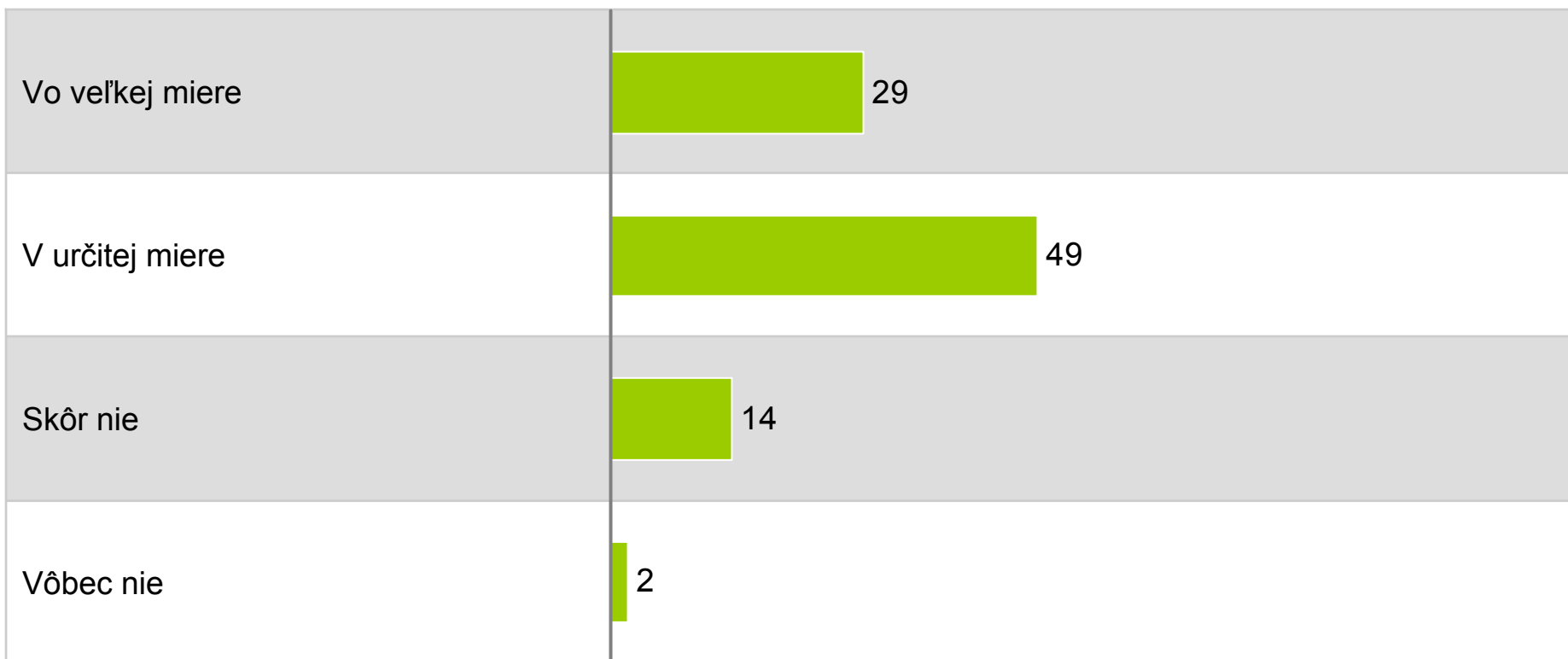
V spodnom riadku sa uvádza poradie bezpečných a zdravých pracovných podmienok spomedzi 4 faktorov, vrátane mzdy, istoty zamestnania a pracovného času:

2 2 3 1 2 3 3 2 2 3 3 3 3 3 3 3 4 3 4 3 3 4 4 3 4 3 4

Práca ako príčina zhoršenia zdravotného stavu

Práca ako príčina zhoršenia zdravotného stavu – Slovensko

Do akej miery si vo všeobecnosti myslíte, že práca ktorú ľudia vykonávajú, je príčinou ich zlého zdravotného stavu?



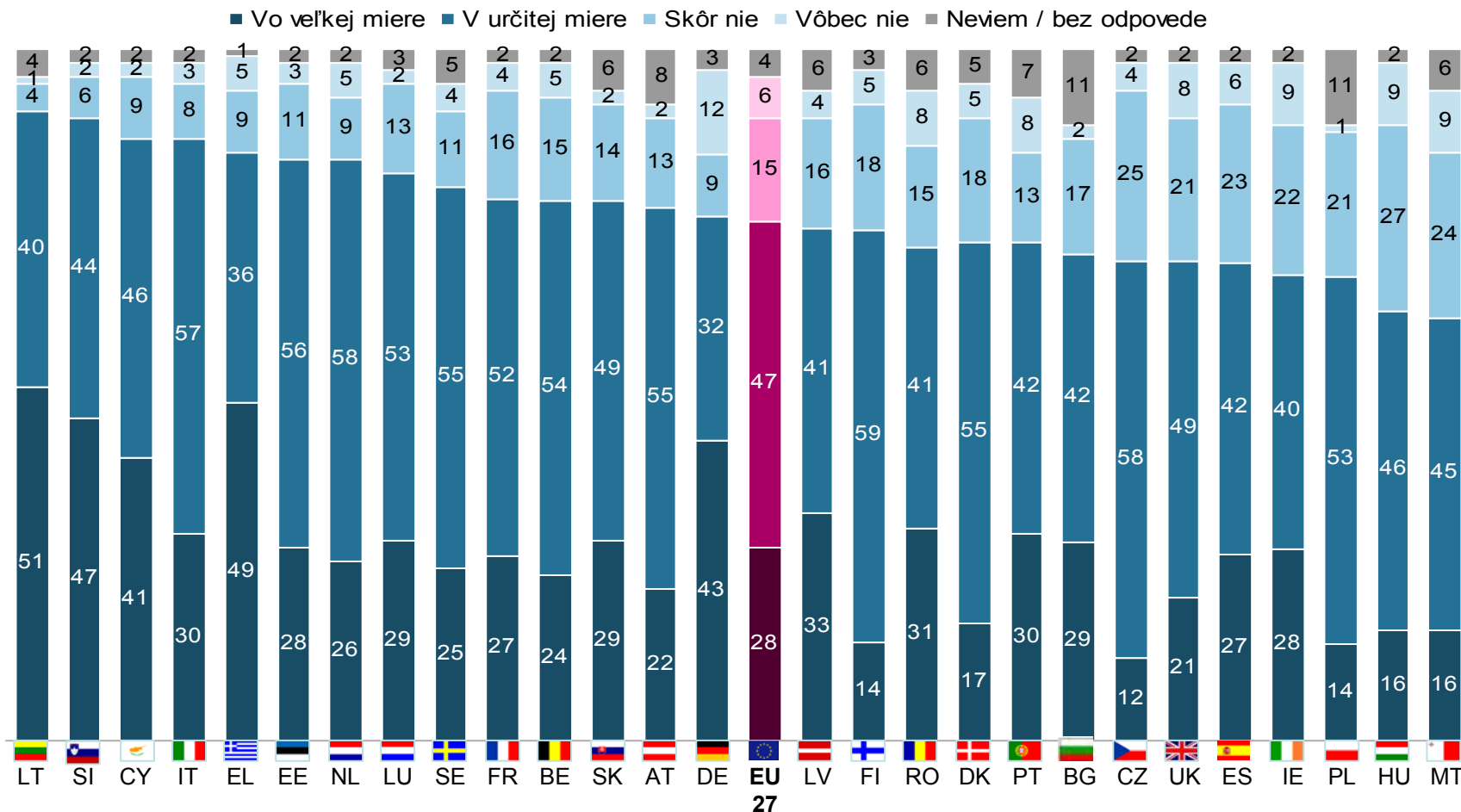
Práca ako príčina zhoršenia zdravotného stavu – Slovensko

Do akej miery si vo všeobecnosti myslíte, že práca ktorú ľudia vykonávajú, je príčinou ich zlého zdravotného stavu?

	Vo veľkej miere / V určitej miere		Skôr nie / Vôbec nie	
spolu	29	49	78	16
muži	30	48	78	17
ženy	28	51	79	14
vo veku 18 – 34	22	52	74	18
vo veku 35 – 54	31	53	84	14
vo veku nad 55	35	43	78	15
vzdelanie ukončené vo veku 15 rokov a menej	28	39	67	16
vzdelanie ukončené vo veku 16 až 19 rokov	29	51	80	16
vzdelanie ukončené vo veku 20 rokov a viac	30	53	83	14
aktívny	29	52	81	16
neaktívny	30	45	75	15

Práca ako príčina zhoršenia zdravotného stavu – EÚ27

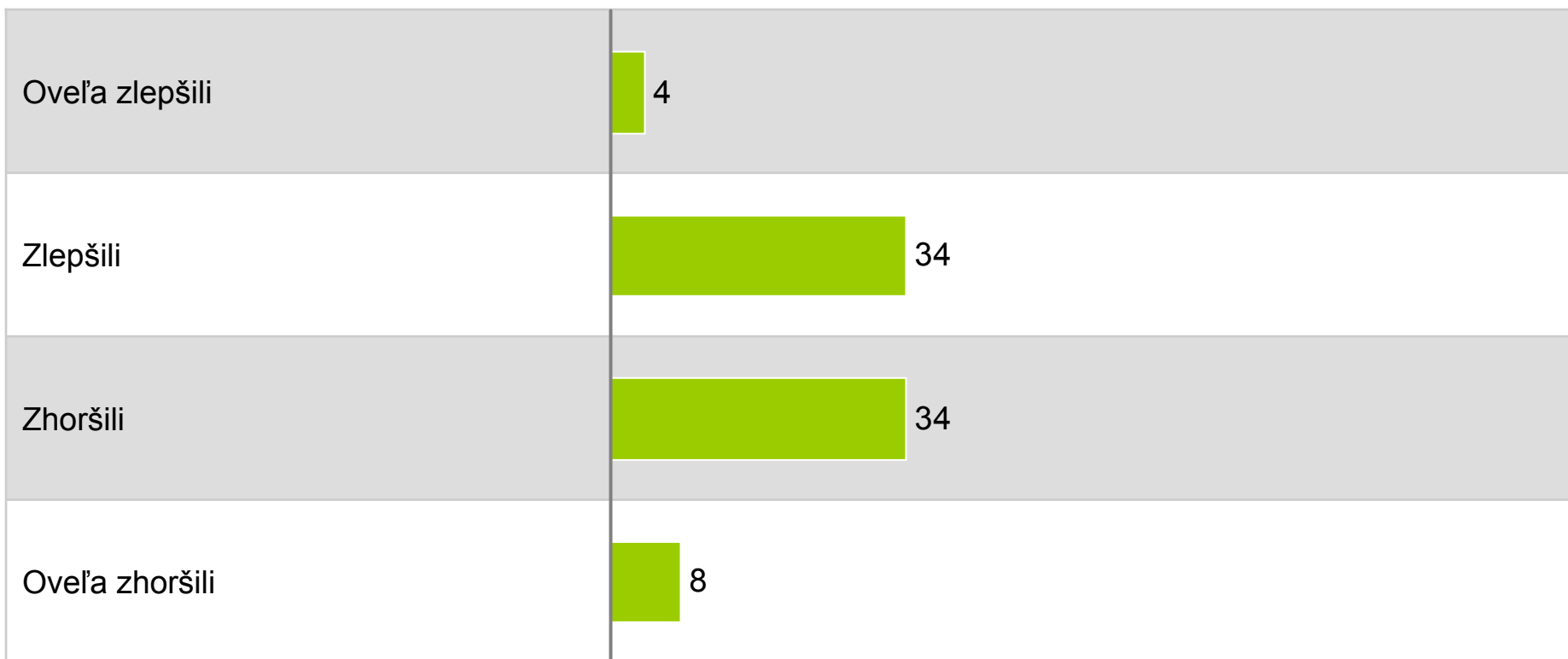
Do akej miery si vo všeobecnosti myslíte, že práca ktorú ľudia vykonávajú, je príčinou ich zlého zdravotného stavu?



Vývoj bezpečnostných a zdravotných rizík

Vývoj bezpečnostných a zdravotných rizík – Slovensko

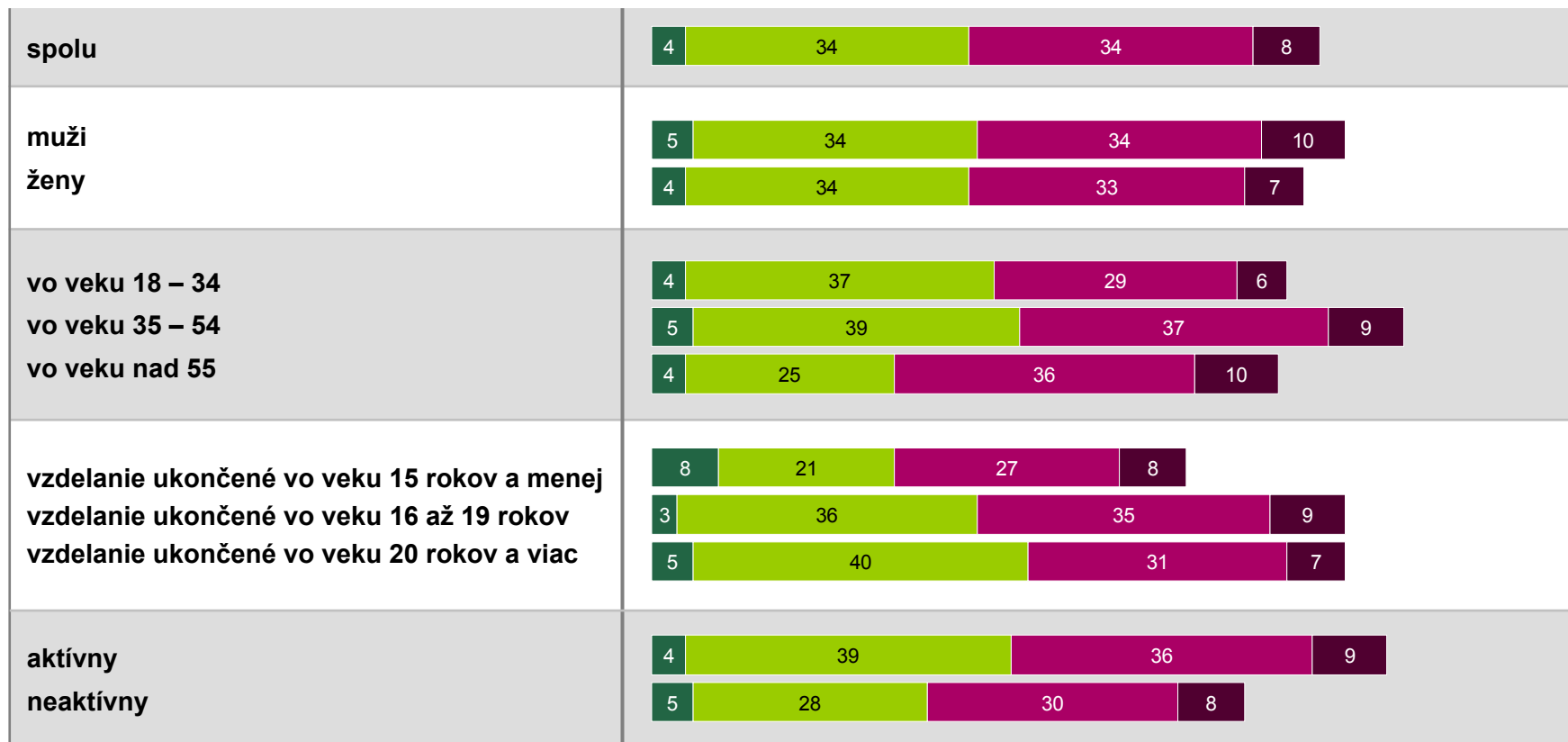
Myslíte si, že počas posledných 5 rokov sa bezpečnosť a ochrana zdravia pri práci na Slovensku...?



Vývoj bezpečnostných a zdravotných rizík – Slovensko

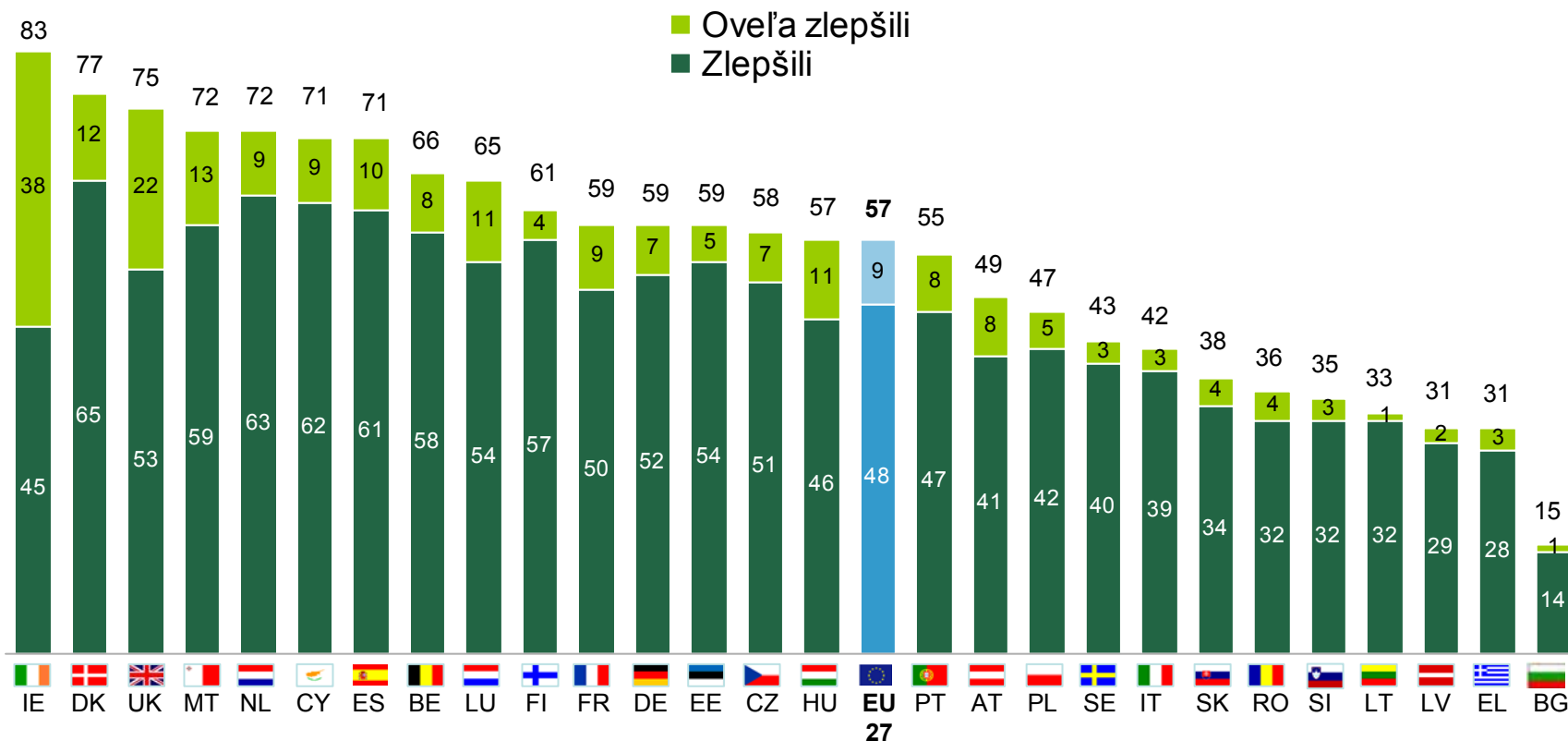
Myslíte si, že počas posledných 5 rokov sa bezpečnosť a ochrana zdravia pri práci na Slovensku...?

■ Oveľa zlepšili ■ Zlepšili ■ Zhoršili ■ Oveľa zhoršili



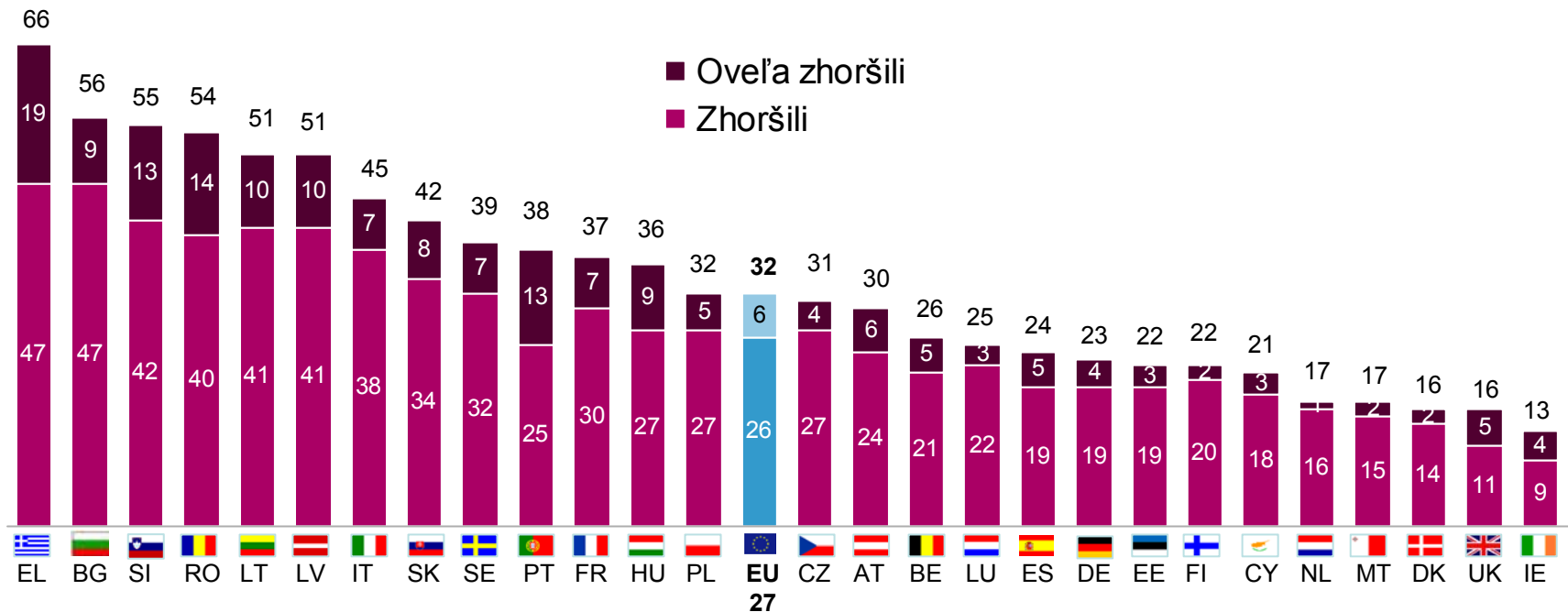
Vývoj bezpečnostných a zdravotných rizík – EÚ27

Myslíte si, že počas posledných 5 rokov sa bezpečnosť a ochrana zdravia pri práci na [VO VAŠEJ KRAJINE] ...?



Vývoj bezpečnostných a zdravotných rizík – EÚ27

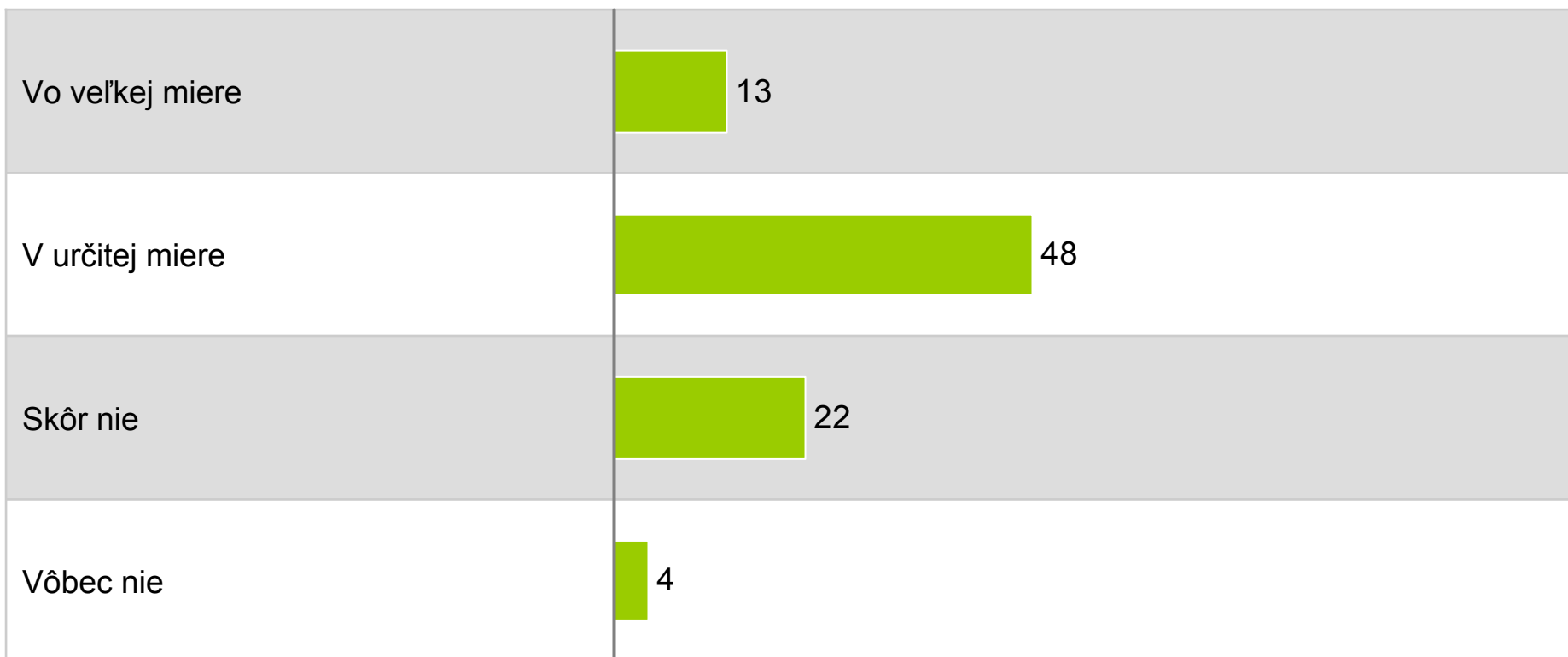
Myslíte si, že počas posledných 5 rokov sa bezpečnosť a ochrana zdravia pri práci na [VO VAŠEJ KRAJINE] ...?



Dopad hospodárskej krízy

Dopad hospodárskej krízy – Slovensko

Očakávate, že by sa podmienky bezpečnosti a ochrany zdravia pri práci na Slovensku mohli zhoršiť v dôsledku ekonomickej krízy?



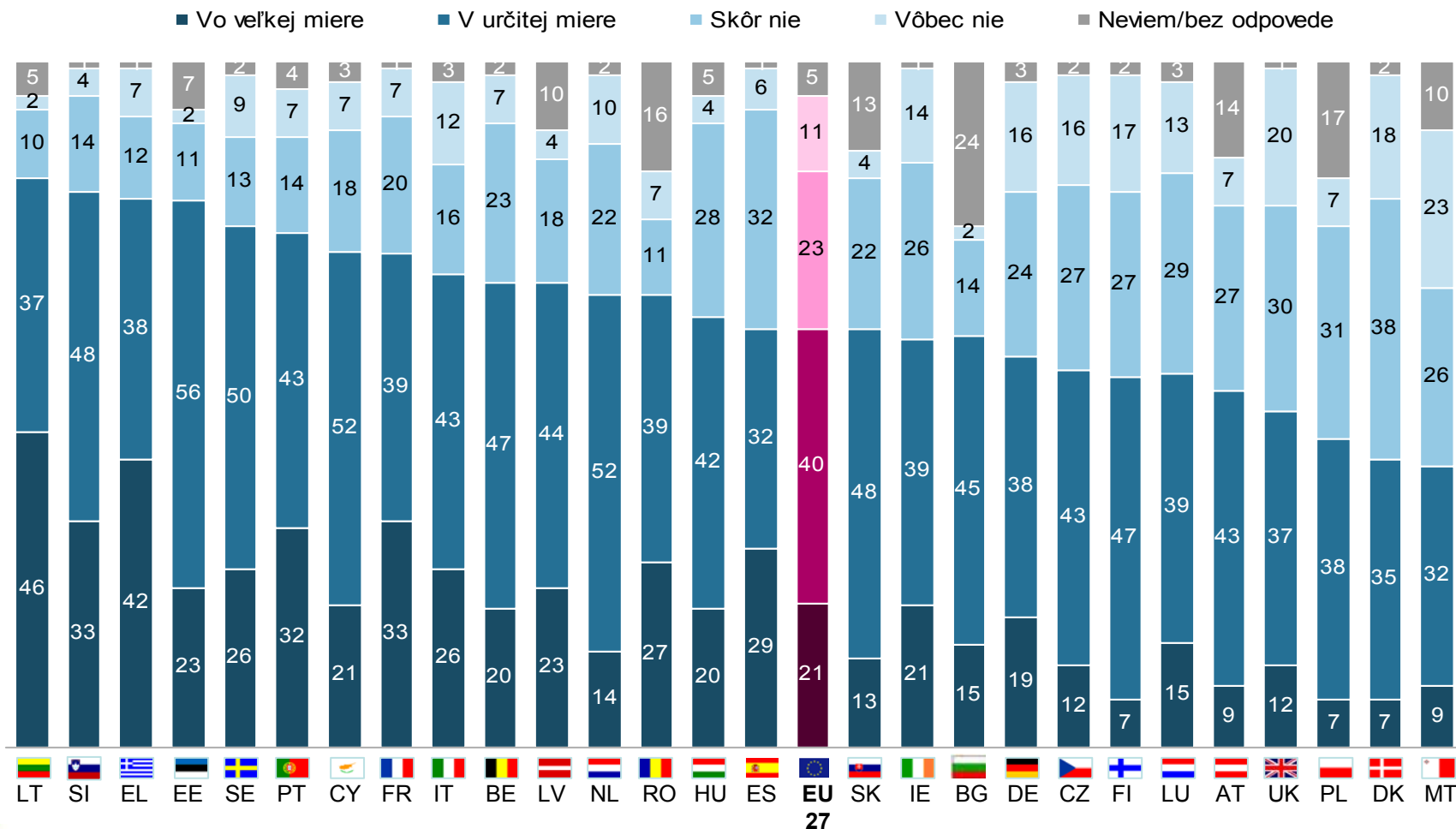
Dopad hospodárskej krízy – Slovensko

Očakávate, že by sa podmienky bezpečnosti a ochrany zdravia pri práci na Slovensku mohli zhoršiť v dôsledku ekonomickej krízy?

	Vo veľkej miere / V určitej miere		Skôr nie / Vôbec nie	
spolu	13	48	61	26
muži	14	51	65	25
ženy	13	45	58	26
vo veku 18 – 34	9	44	53	32
vo veku 35 – 54	14	55	69	23
vo veku nad 55	18	44	62	21
vzdelanie ukončené vo veku 15 rokov a menej	15	36	51	23
vzdelanie ukončené vo veku 16 až 19 rokov	13	51	64	24
vzdelanie ukončené vo veku 20 rokov a viac	12	49	61	33
aktívny	13	52	65	28
neaktívny	14	42	56	23

Dopad hospodárskej krízy – EÚ27

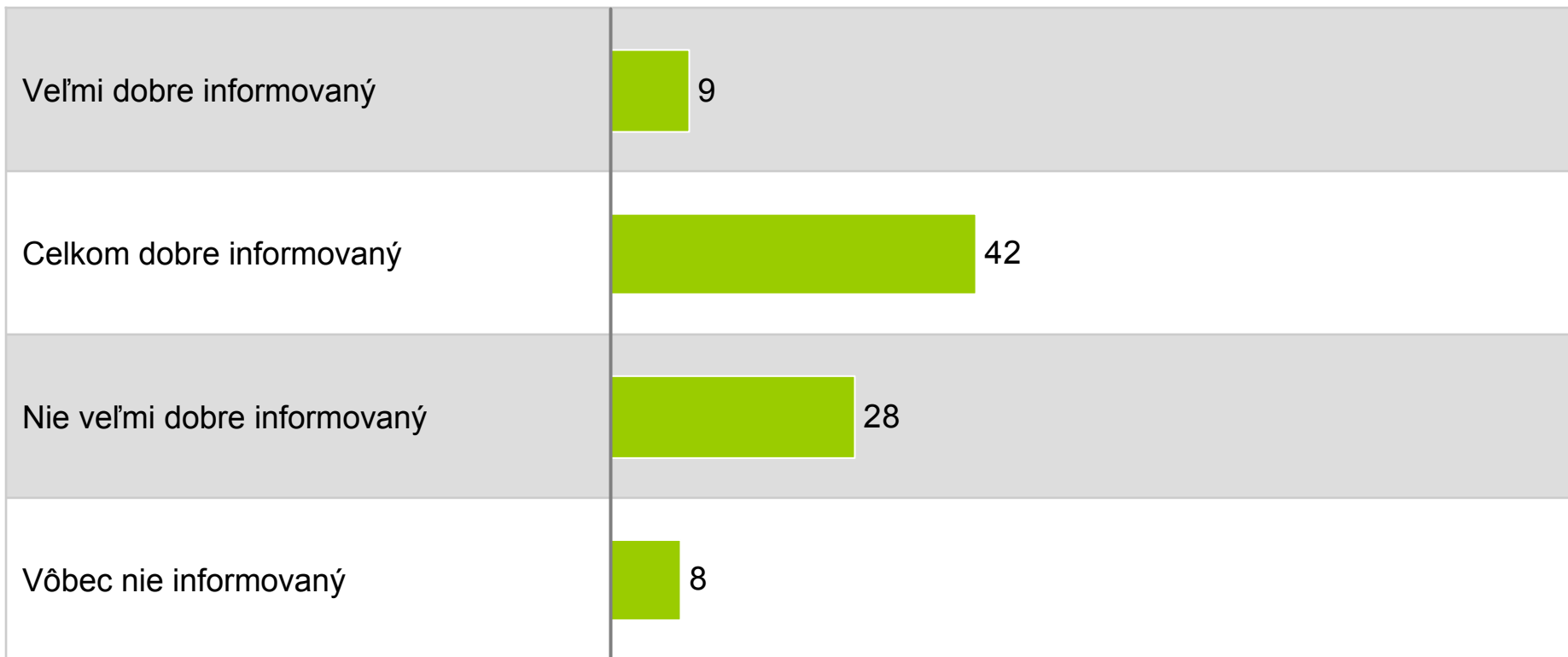
Očakávate, že by sa podmienky bezpečnosti a ochrany zdravia pri práci na [VO VAŠEJ KRAJINE] mohli zhoršiť v dôsledku ekonomickej krízy?



Úroveň informovanosti o bezpečnostných a zdravotných rizikách pri práci

Úroveň informovanosti – Slovensko

Čo sa týka rizík bezpečnosti a ochrany zdravia na pracovisku, myslíte si, že ste...?



Úroveň informovanosti – Slovensko

Čo sa týka rizík bezpečnosti a ochrany zdravia na pracovisku, myslíte si, že ste...?

	Veľmi dobre / Celkom dobre informovaný	Nie veľmi dobre / Vôbec nie informovaný
spolu	9 42 51	36
muži	10 44 54	34
ženy	7 40 47	39
vo veku 18 – 34	8 43 51	35
vo veku 35 – 54	14 49 63	33
vo veku nad 55	4 31 35	42
vzdelanie ukončené vo veku 15 rokov a menej	5 22 27	45
vzdelanie ukončené vo veku 16 až 19 rokov	8 45 53	36
vzdelanie ukončené vo veku 20 rokov a viac	14 50 64	29
aktívny	13 52 65	31
neaktívny	3 29 32	43

Úroveň informovanosti – EÚ27

Čo sa týka rizík bezpečnosti a ochrany zdravia na pracovisku, myslíte si, že ste...?

- Veľmi dobre informovaný
- Celkom dobre informovaný
- Nie veľmi dobre informovaný
- Vôbec nie informovaný
- Nevie / bez odpovede

