

# Sondagem de opinião pan-europeia sobre saúde e segurança no trabalho



**Resultados representativos nos 27  
Estados-membros da União Europeia**



Pacote incluindo os resultados relativos aos  
Estados-membros EU27 e a **Portugal**

# Concepção da sondagem de opinião

A sondagem de percepção pan-europeia foi efectuada através de um inquérito omnibus a nível europeu. As entrevistas foram realizadas por institutos parceiros da TNS nos 27 Estados-membros europeus.

## Universo:

**População com 18+ anos**, com residência habitual no território dos Estados-membros da UE e dominando completamente a(s) língua(s) nacional(ais) do respectivo país

## Amostra:

**Grupo representativo aleatoriamente** seleccionado em cada Estado-membro da UE (excepto Países Baixos, Hungria, Grécia e Bélgica, em que se obteve uma amostra por quotas representativas)

## Método de recolha de dados:

**CATI** (Computer-Assisted Telephone Interviews = entrevistas por telefone assistidas por computador) em 19 Estados-membros. Na Bulgária, Estónia, Hungria, Letónia, Lituânia, Polónia, Eslováquia e Roménia, as entrevistas realizaram-se cara a cara devido à baixa taxa de penetração de telefone.

## Tamanho da amostra:

**27 106 entrevistas** (aprox. 1000 entrevistas por país)

## Período de sondagem:

**24 de Março 2009 – 12 de Maio de 2009**

## Margem de erro:

0,3\* a 0,6\*\* pontos percentuais (total EU27)  
1,4\* a 3,1\*\* pontos percentuais (amostra nacional)

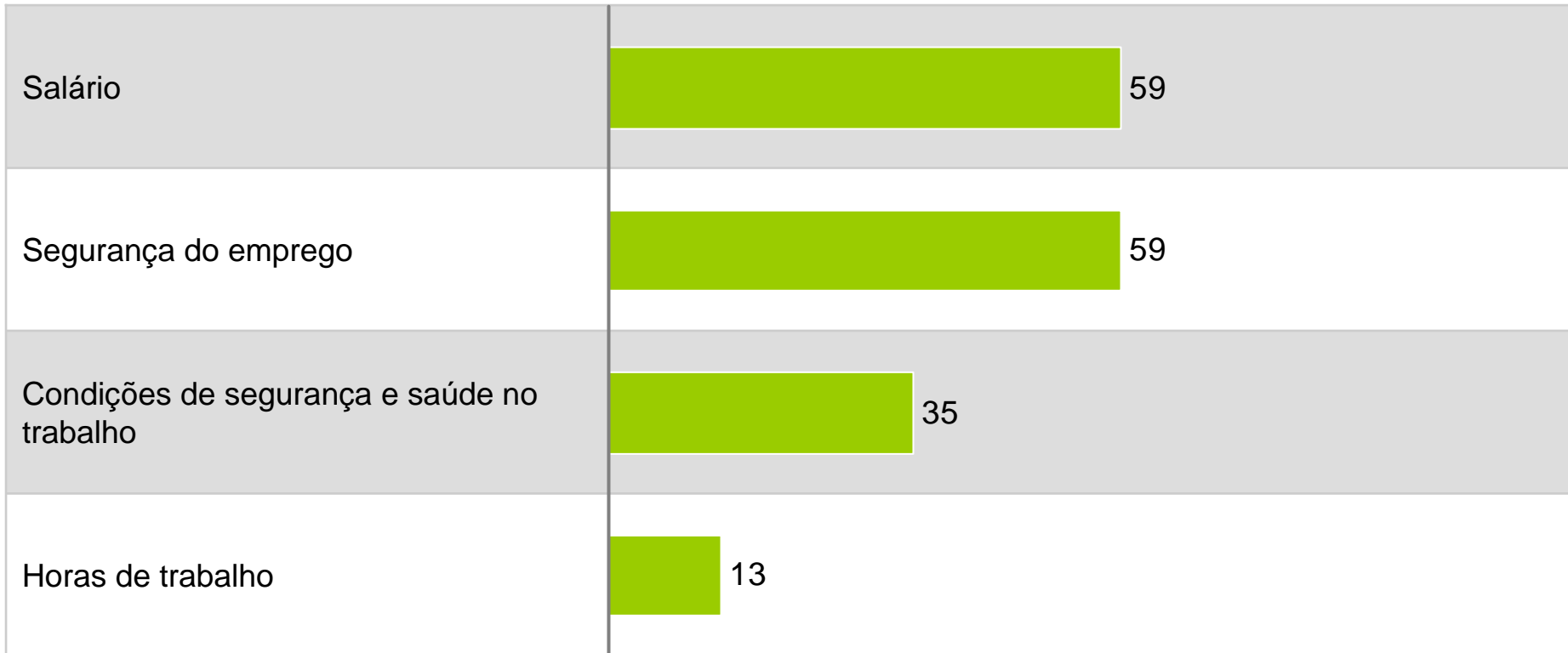
## Resumo do questionário

- (1) **Se tivesse de decidir se aceitaria um novo emprego, quais os dois aspectos que mais influenciariam a sua decisão?** (Salário | Condições de segurança e saúde no trabalho | Segurança do emprego | Horas de trabalho | Outras | Nenhuma destas | Ns/Nr)
- (2) **De uma forma geral, em que medida considera que um estado de saúde débil é causado pelos empregos que as pessoas têm?** (Em grande medida | Em certa medida | Não necessariamente | Certamente que não | Ns/Nr)
- (3) **Pensa que durante os últimos 5 anos, a saúde e a segurança no trabalho em Portugal...?** (Melhorou bastante | Melhorou | Piorou | Piorou bastante | Ns/Nr)
- (4) **Tendo em conta os riscos de segurança e saúde no local de trabalho, considera que está ...?** (Muito bem informado | Informado | Pouco informado | Nada informado | Ns/Nr)
- (5) **Na sua expectativa, as condições de segurança e saúde no trabalho em Portugal podem vir a deteriorar-se, ou não, por causa da crise económica:** (Em grande medida | Em certa medida | Não necessariamente | Certamente que não | Ns/Nr)

## Factores decisivos na procura de um novo emprego

# Factores decisivos na procura de um novo emprego – Portugal

Se tivesse de decidir se aceitaria um novo emprego, quais os dois aspectos que mais influenciariam a sua decisão (máximo 2 respostas)?



# Factores decisivos na procura de um novo emprego – Portugal

Se tivesse de decidir se aceitaria um novo emprego, quais os dois aspectos que mais influenciariam a sua decisão (máximo 2 respostas)?

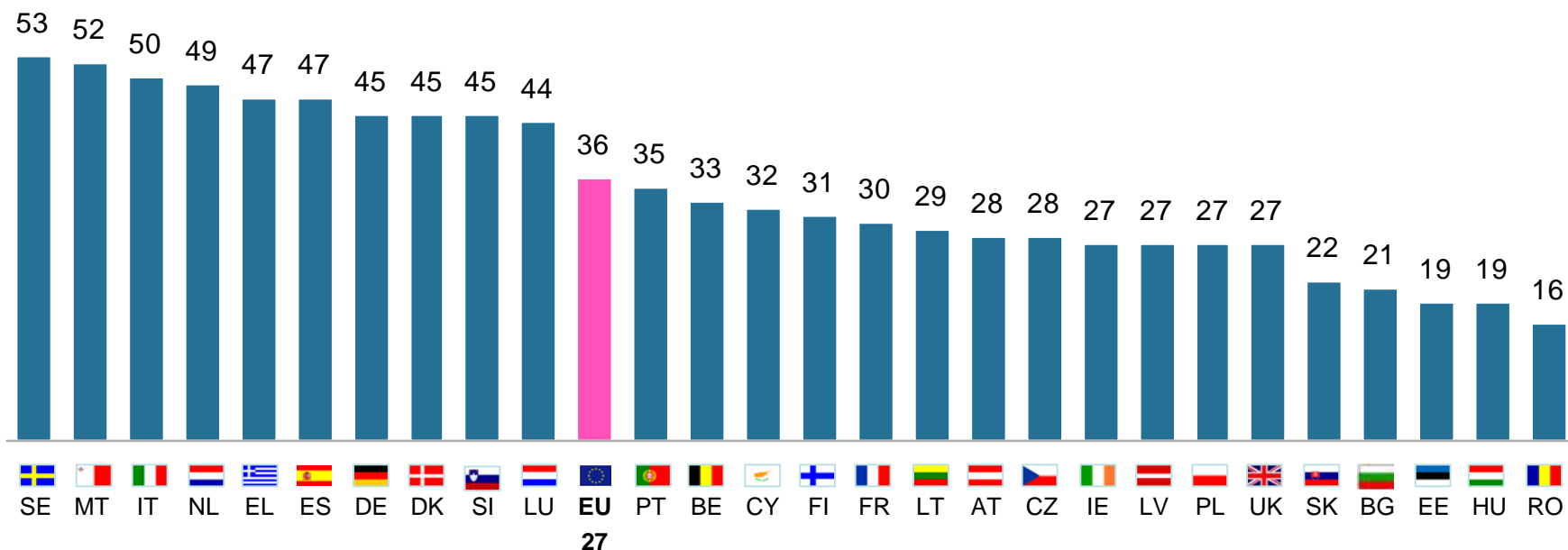
## - Condições de segurança e saúde no trabalho -

Total	35
Masculino	33
Feminino	37
18-34 anos	33
35-54 anos	36
55+ anos	36
Ensino concluído aos 15 anos ou mais cedo	34
Ensino concluído aos 16 a 19 anos	40
Ensino concluído aos 20 anos ou mais tarde	34
Activo	35
Não activo	35

# Factores decisivos na procura de um novo emprego – EU27

Se tivesse de decidir se aceitaria um novo emprego, quais os dois aspectos que mais influenciariam a sua decisão (máximo 2 respostas)?

## - Condições de segurança e saúde no trabalho -



A linha de rodapé mostra a ordem de avaliação das condições de trabalho seguro e saudável entre 4 factores, incluindo salário, estabilidade de trabalho e horários de trabalho:

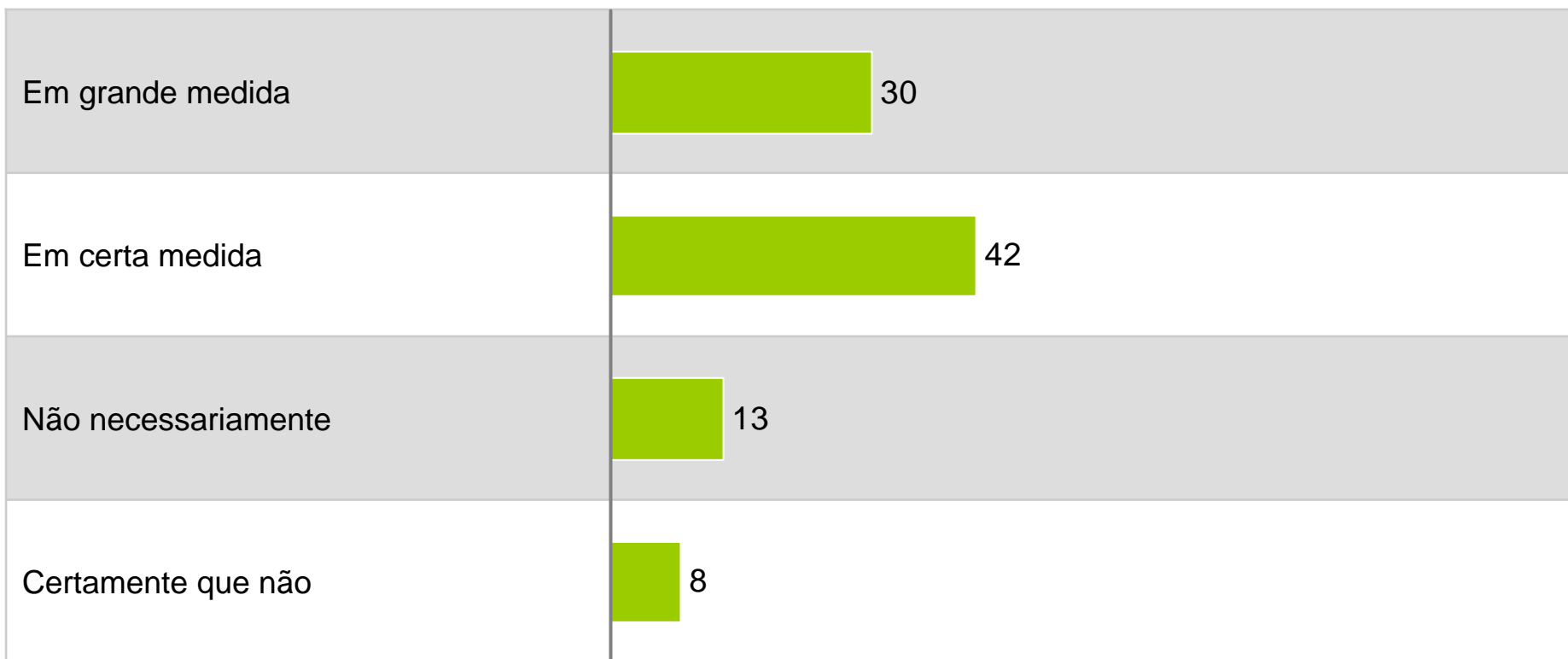
2 2 3 1 2 3 3 2 2 3 3 3 3 3 3 3 4 3 4 3 3 4 4 3 4 3 4

# Trabalho como causa de doença



# Trabalho como causa de doença – Portugal

De uma forma geral, em que medida considera que um estado de saúde débil é causado pelos empregos que as pessoas têm?



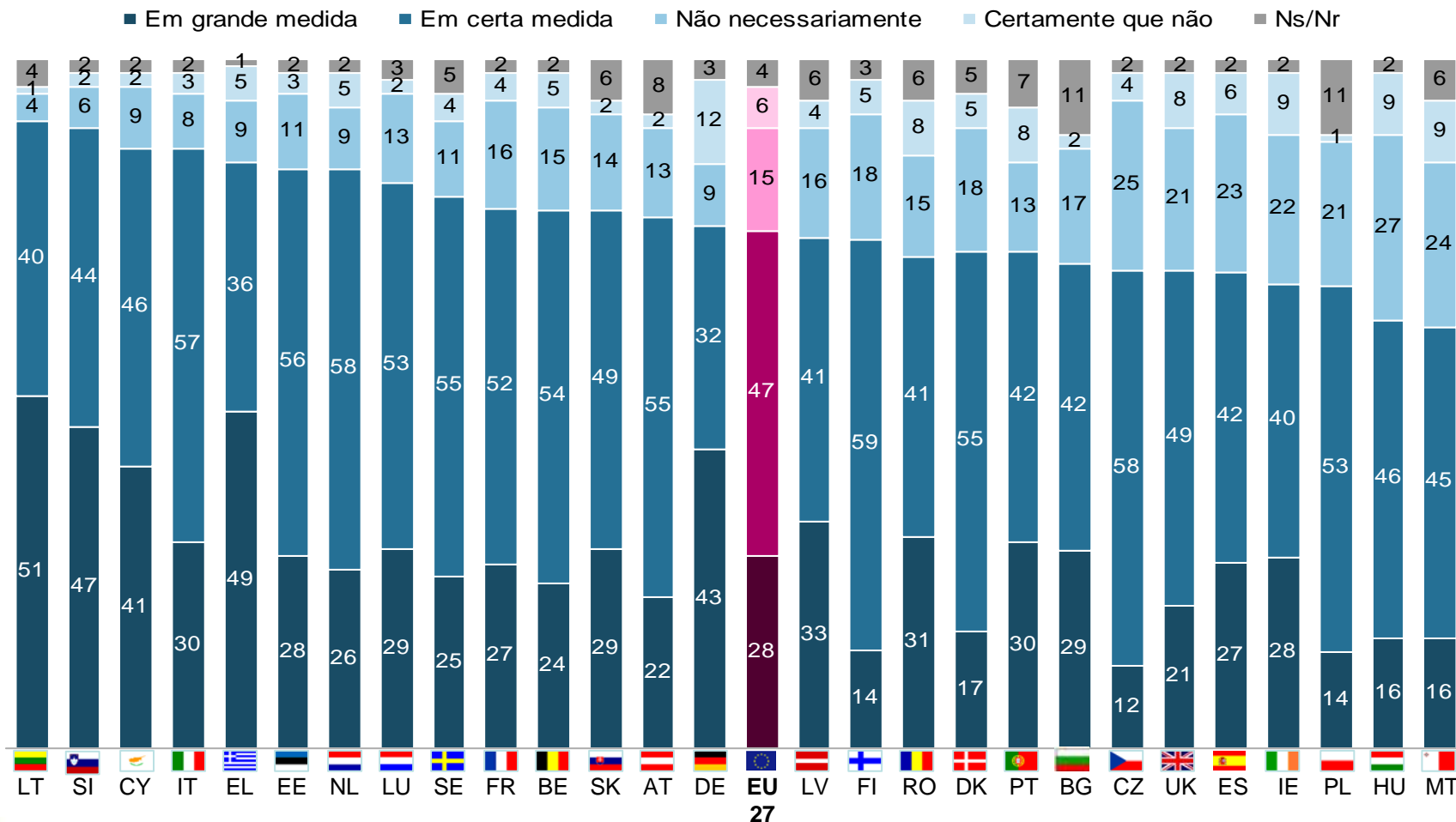
# Trabalho como causa de doença – Portugal

De uma forma geral, em que medida considera que um estado de saúde débil é causado pelos empregos que as pessoas têm?

	Em grande medida / Em certa medida		Não necessariamente / Certamente que não	
<b>Total</b>	30	42	72	21
<b>Masculino</b>	27	43	70	24
<b>Feminino</b>	32	41	73	18
<b>18-34 anos</b>	26	53	79	18
<b>35-54 anos</b>	33	39	72	21
<b>55+ anos</b>	30	35	65	22
<b>Ensino concluído aos 15 anos ou mais cedo</b>	31	34	65	23
<b>Ensino concluído aos 16 a 19 anos</b>	27	46	73	22
<b>Ensino concluído aos 20 anos ou mais tarde</b>	31	47	78	18
<b>Activo</b>	30	46	76	20
<b>Não activo</b>	29	38	67	21

# Trabalho como causa de doença – EU27

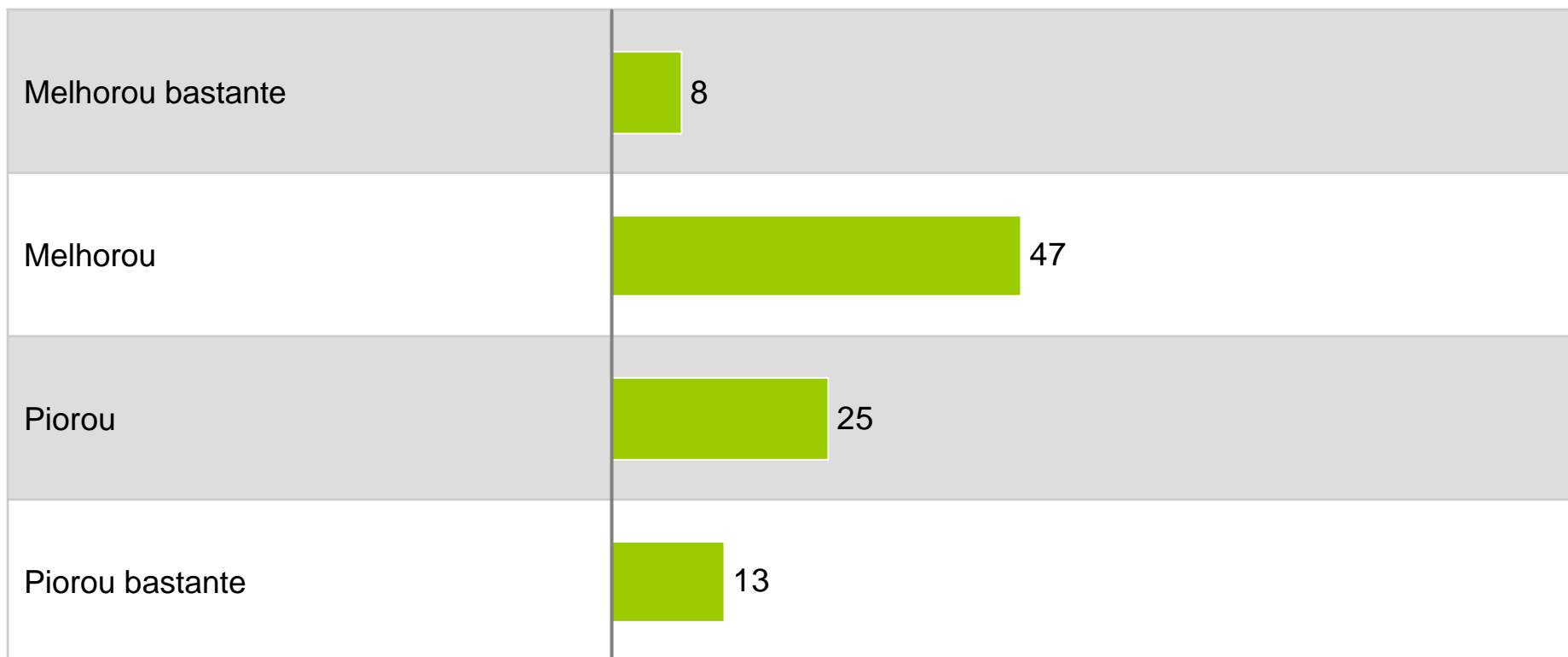
De uma forma geral, em que medida considera que um estado de saúde débil é causado pelos empregos que as pessoas têm?



# **Evolução de riscos de segurança e saúde**

# Evolução de riscos de segurança e saúde – Portugal

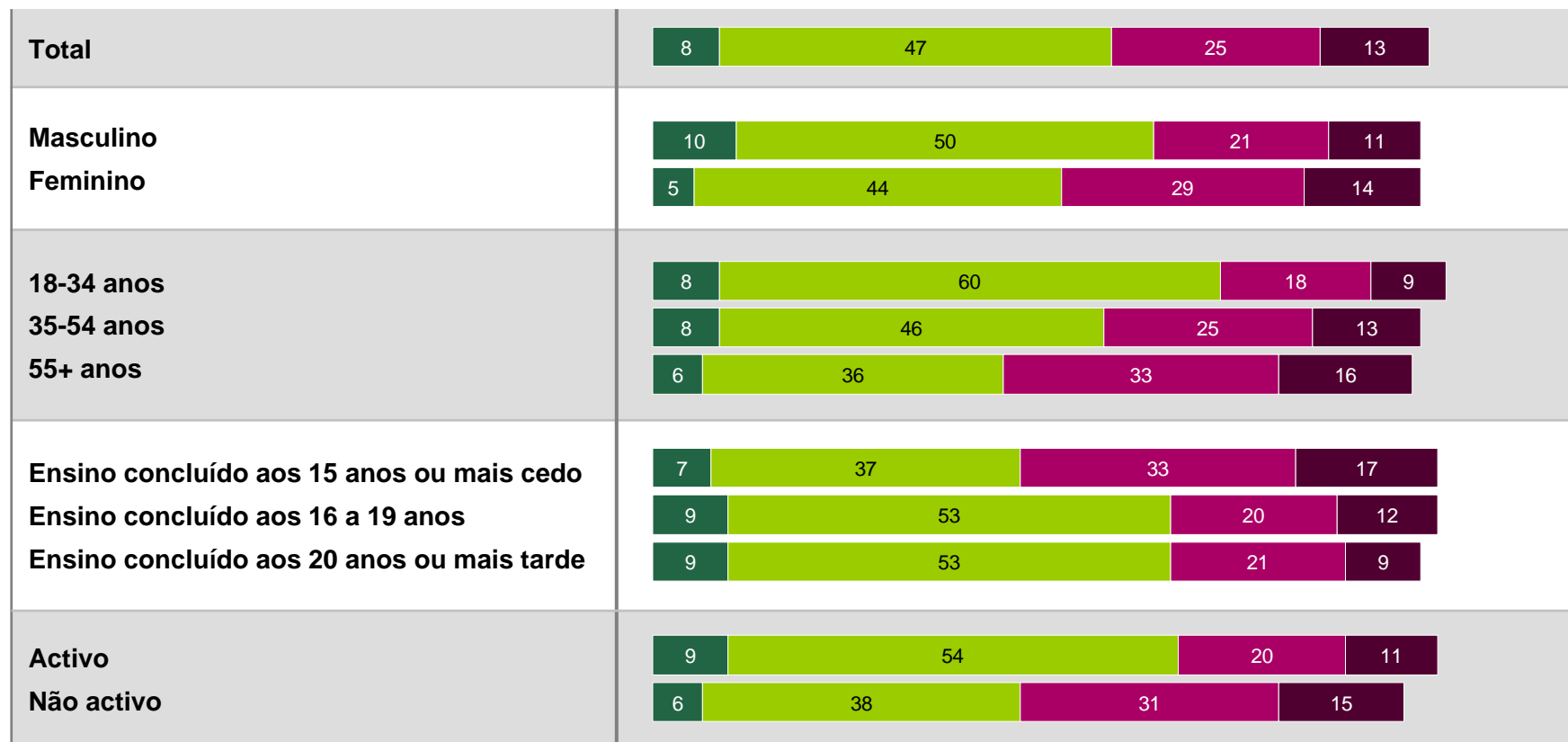
Pensa que durante os últimos 5 anos, a saúde e a segurança no trabalho em Portugal...?



# Evolução de riscos de segurança e saúde – Portugal

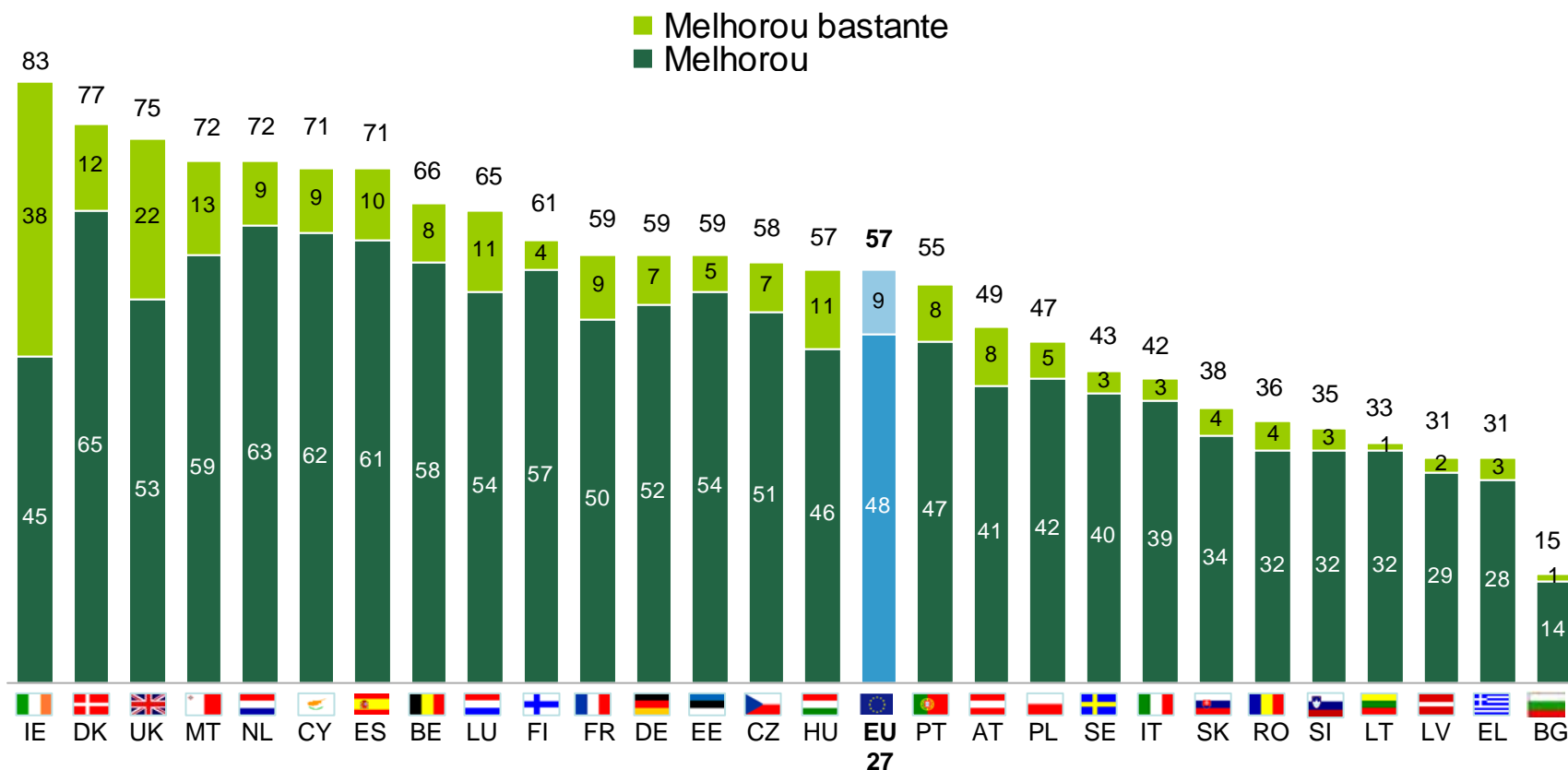
Pensa que durante os últimos 5 anos, a saúde e a segurança no trabalho em Portugal...?

■ Melhorou bastante ■ Melhorou ■ Piorou ■ Piorou bastante



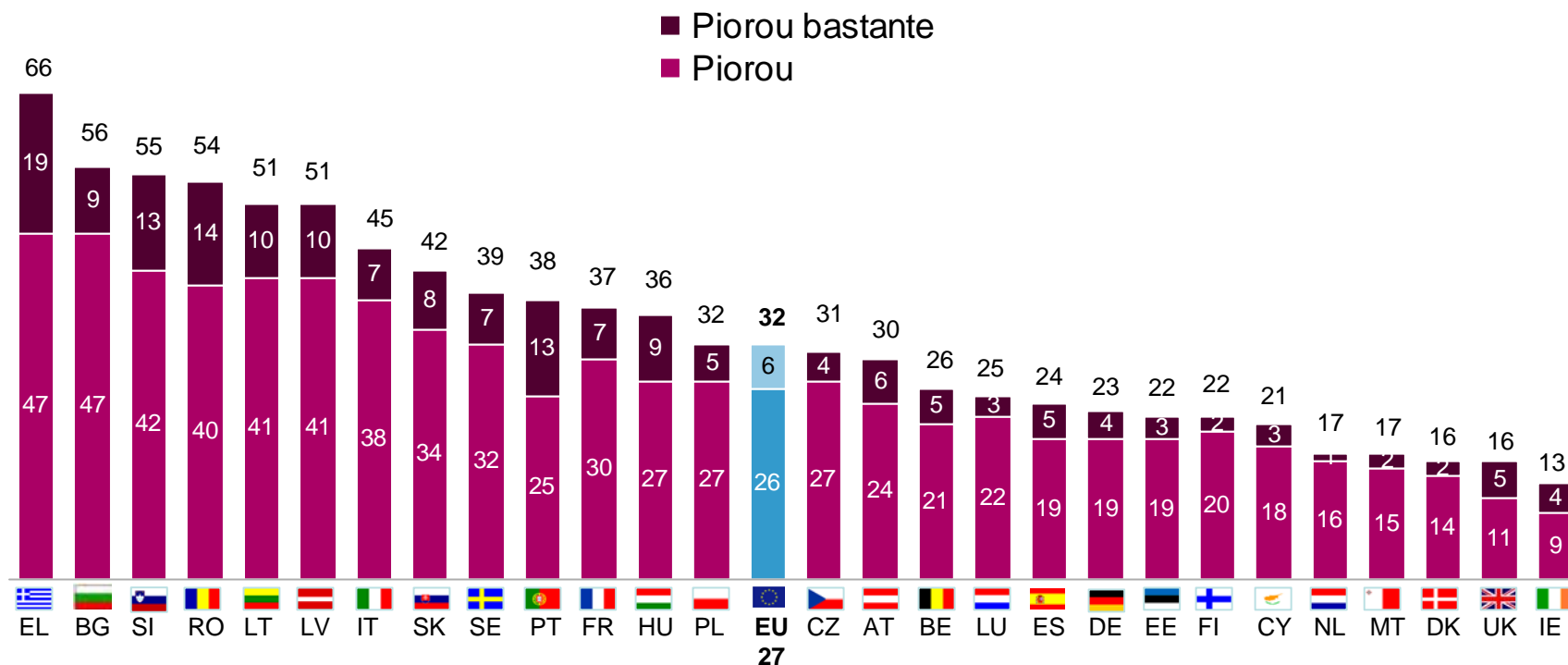
# Evolução de riscos de segurança e saúde – EU27

Pensa que durante os últimos 5 anos, a saúde e a segurança no trabalho (NO SEU PAÍS)?



# Evolução de riscos de segurança e saúde – EU27

Pensa que durante os últimos 5 anos, a saúde e a segurança no trabalho (NO SEU PAÍS)?

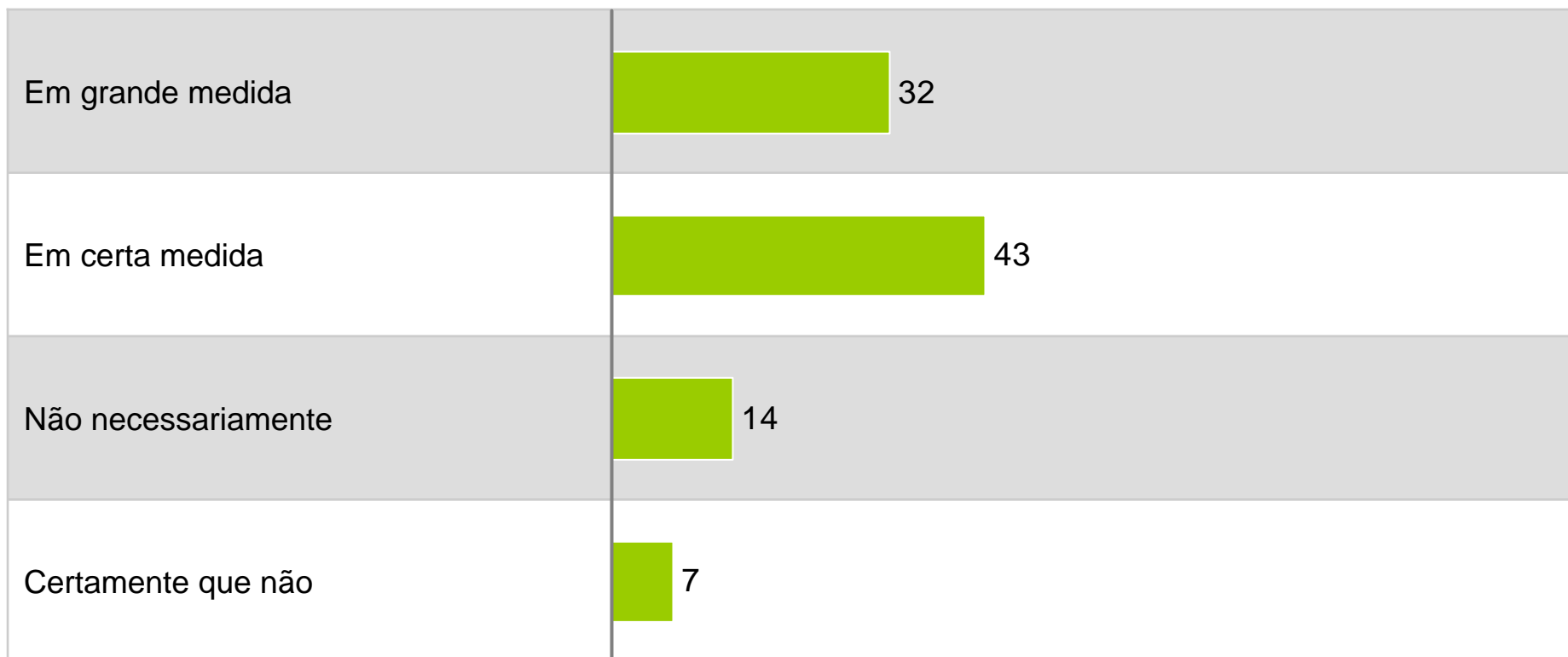




## Impacto da crise económica

# Impacto da crise económica – Portugal

Na sua expectativa, as condições de segurança e saúde no trabalho em Portugal podem vir a deteriorar-se, ou não, por causa da crise económica:



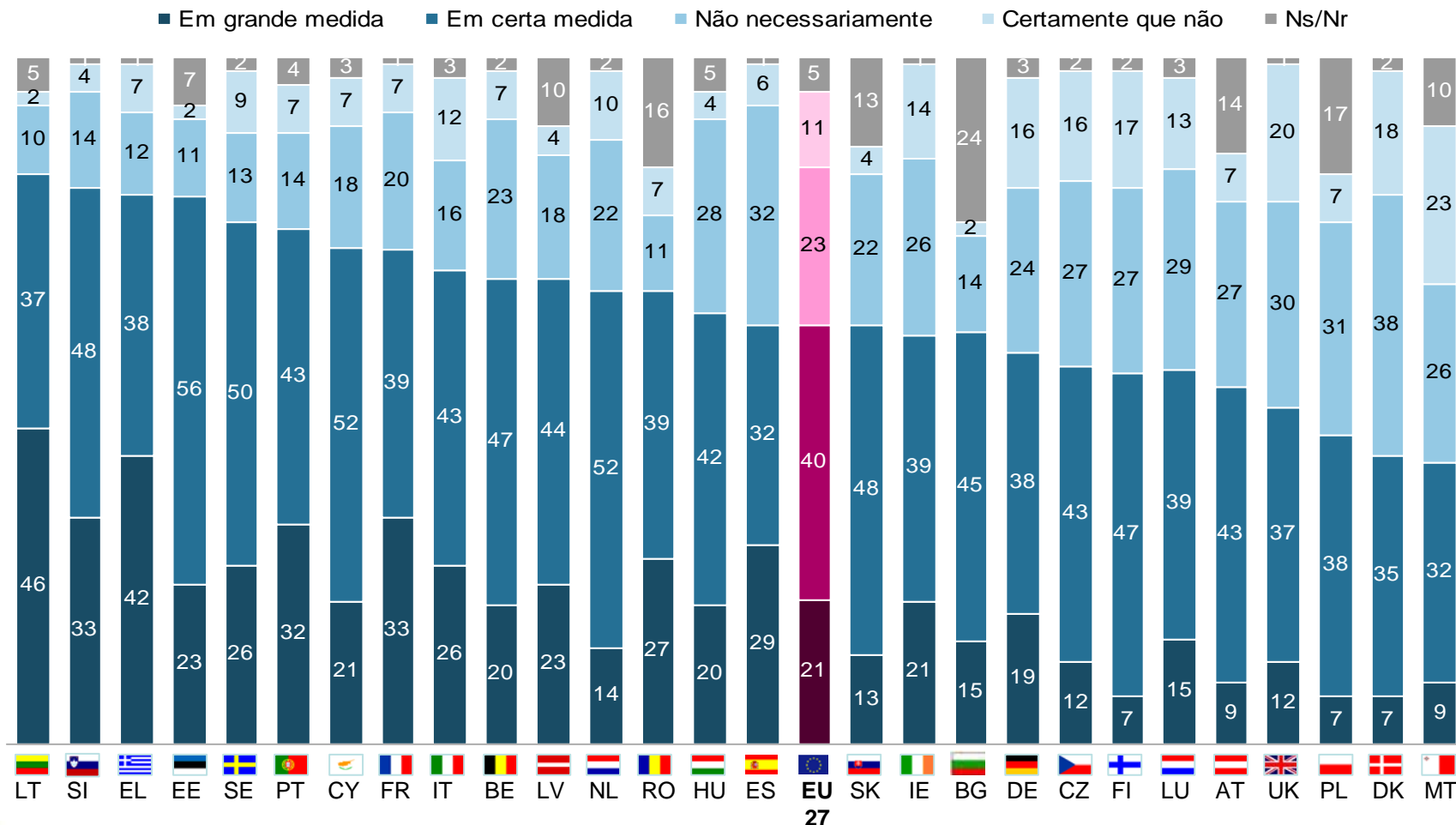
# Impacto da crise económica – Portugal

Na sua expectativa, as condições de segurança e saúde no trabalho em Portugal podem vir a deteriorar-se, ou não, por causa da crise económica:

	Em grande medida / Em certa medida		Não necessariamente / Certamente que não	
<b>Total</b>	32	43	75	21
<b>Masculino</b>	28	44	72	25
<b>Feminino</b>	35	42	77	18
<b>18-34 anos</b>	27	45	72	27
<b>35-54 anos</b>	34	44	78	20
<b>55+ anos</b>	34	39	73	17
<b>Ensino concluído aos 15 anos ou mais cedo</b>	39	38	77	16
<b>Ensino concluído aos 16 a 19 anos</b>	26	49	75	23
<b>Ensino concluído aos 20 anos ou mais tarde</b>	30	44	74	25
<b>Activo</b>	31	46	77	22
<b>Não activo</b>	33	39	72	20

# Impacto da crise económica – EU 27

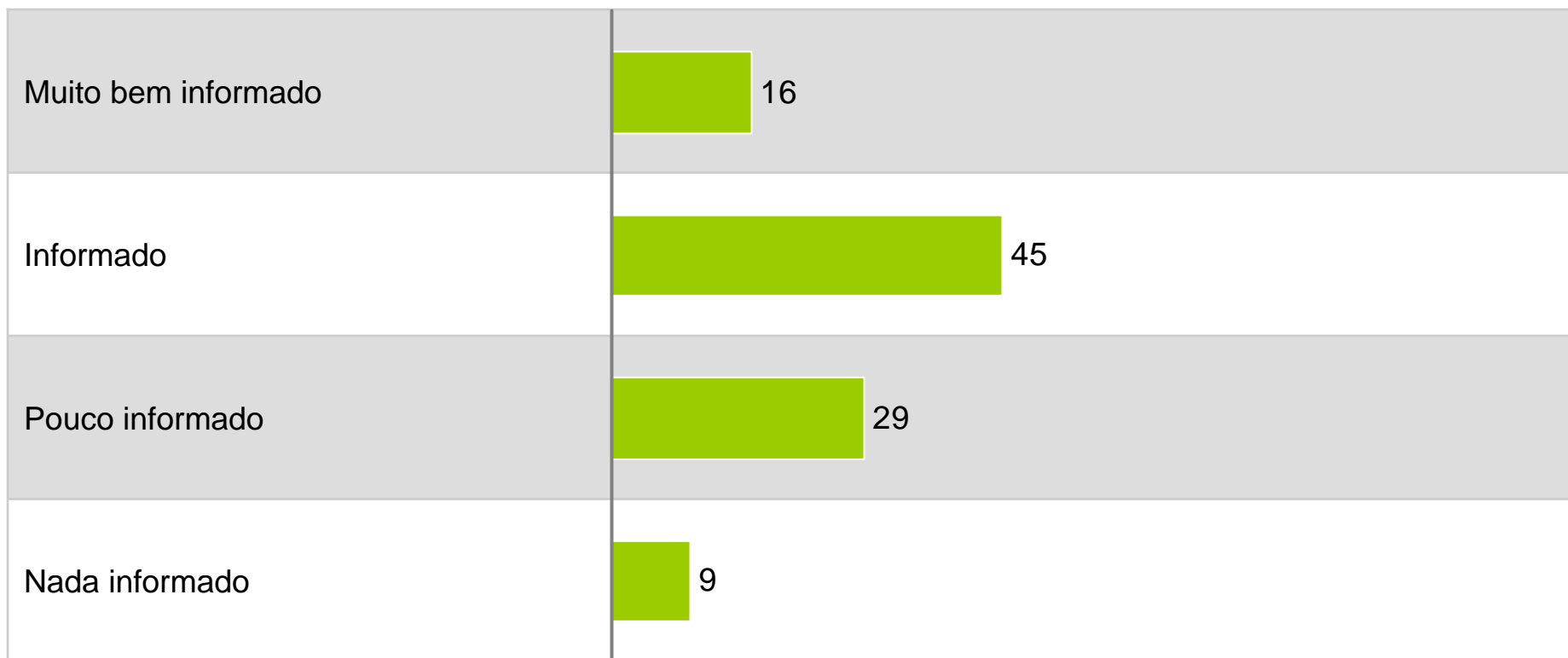
Na sua expectativa, as condições de segurança e saúde no trabalho NO SEU PAÍS podem vir a deteriorar-se, ou não, por causa da crise económica:



# **Nível de informação sobre riscos de segurança e saúde no trabalho**

# Nível de informação – Portugal

Tendo em conta os riscos de segurança e saúde no local de trabalho, considera que está ...?



# Nível de informação – Portugal

Tendo em conta os riscos de segurança e saúde no local de trabalho, considera que está ...?

	Muito bem informado / Informado	Pouco / Nada informado
<b>Total</b>	16 + 45 = <b>61</b>	38
<b>Masculino</b>	21 + 46 = <b>67</b>	32
<b>Feminino</b>	12 + 44 = <b>56</b>	43
<b>18-34 anos</b>	18 + 54 = <b>72</b>	28
<b>35-54 anos</b>	22 + 47 = <b>69</b>	30
<b>55+ anos</b>	8 + 34 = <b>42</b>	55
<b>Ensino concluído aos 15 anos ou mais cedo</b>	14 + 33 = <b>47</b>	52
<b>Ensino concluído aos 16 a 19 anos</b>	20 + 50 = <b>70</b>	30
<b>Ensino concluído aos 20 anos ou mais tarde</b>	20 + 57 = <b>77</b>	23
<b>Activo</b>	22 + 54 = <b>76</b>	24
<b>Não activo</b>	8 + 34 = <b>42</b>	55

# Nível de informação – EU27

Tendo em conta os riscos de segurança e saúde no local de trabalho, considera que está ...?

