

Ogólnoeuropejskie badanie opinii publicznej na temat zdrowia i bezpieczeństwa w pracy



**Reprezentatywne wyniki z 27 państw
członkowskich Unii Europejskiej**



**Pakiet obejmujący wyniki dla 27 państw UE
i dla Polski**

Projekt w zakresie badania opinii publicznej

Ogólnoeuropejskie badanie percepcji przeprowadzono w całej UE za pomocą badania typu omnibus. Wywiady były realizowane przez instytuty partnerskie TNS w 27 europejskich państwach członkowskich.

Populacja:

osoby w wieku powyżej 18 lat, posiadające stałe miejsce zamieszkania na terytorium państw członkowskich UE, biegle władające stosownym(i) język/iem(ami) narodowym(i)

Próba:

reprezentatywna próba losowa w każdym z państw członkowskich UE (z wyjątkiem Holandii, Węgier, Grecji i Belgii, gdzie została dobrana próba kwotowa)

Metoda zbierania informacji:

technika CATI (Computer-Assisted Telephone Interviews) w 19 państwach członkowskich. W Bułgarii, Estonii, Litwie, Łotwie, Polsce, Rumunii, Słowacji i na Węgrzech wywiady prowadzono metodą "face to face" (wywiadu osobistego) z powodu niższego poziomu telefonizacji.

Wielkość próby:

27.106 wywiadów (w przybliżeniu 1.000 wywiadów na każdy kraj)

Okres wykonywania pracy w terenie przez ankieterów:

24 marca – 12 maja 2009 r.

Margines błędu:

od 0,3* do 0,6**punktu procentowego (ogółem 27 państw UE)
od 1,4* do 3,1**punktu procentowego (próba krajowa)

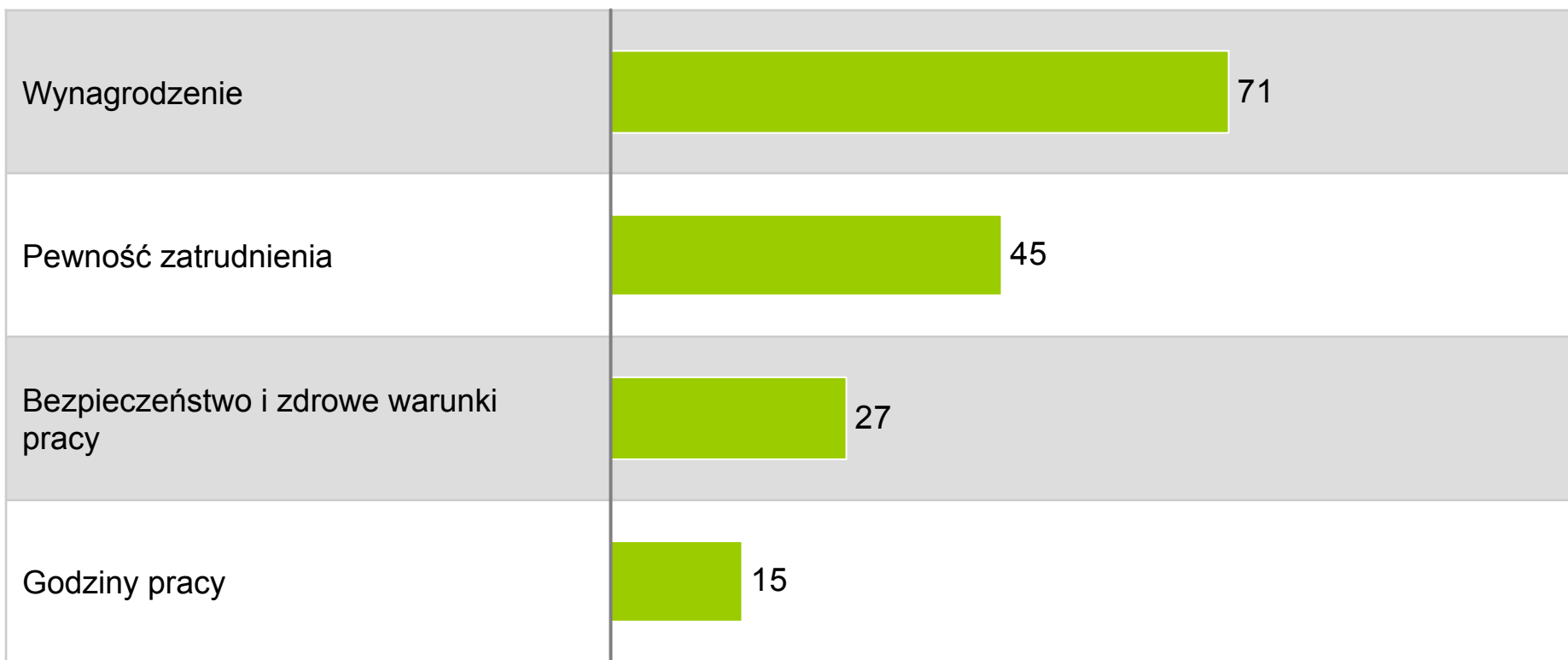
Omówienie kwestionariusza

- (1) Gdyby podejmował(a) Pan(i) decyzję o podjęciu nowej pracy, które dwie spośród następujących rzeczy miałyby największy wpływ na Pana(i) decyzję?**
(Wynagrodzenie | Bezpieczeństwo i zdrowe warunki pracy | Pewność zatrudnienia | Godziny pracy | Inne | Żadne z tych | Trudno powiedzieć \ Brak odpowiedzi)
- (2) W jakim stopniu Pana(i) zdaniem brak zdrowia jest ogólnie rzecz biorąc spowodowany pracą, jaką ludzie wykonują?** (W bardzo dużym stopniu | W dużym stopniu | W niezbyt dużym stopniu | Wcale | Trudno powiedzieć \ Brak odpowiedzi)
- (3) Czy uważa Pan(i), że w ciągu ostatnich 5 lat sprawy zdrowia i bezpieczeństwa pracy w Polsce...?** (Znacznie się poprawiły | Poprawiły się | Pogorszyły się | Znacznie się pogorszyły | Trudno powiedzieć \ Brak odpowiedzi)
- (4) Czy w sprawach bezpieczeństwa i ryzyka dla zdrowia w miejscu pracy czuje się Pan(i) ...?** (Bardzo dobrze poinformowany(a) | Raczej dobrze poinformowany(a) | Niezbyt dobrze poinformowany(a) | W ogóle niepoinformowany(a) | Trudno powiedzieć \ Brak odpowiedzi)
- (5) Czy sądzi Pan(i), że ze względu na kryzys gospodarczy bezpieczeństwo i zdrowie w miejscu pracy w Polsce mogą się pogorszyć:** (W bardzo dużym stopniu | W dużym stopniu | W niezbyt dużym stopniu | Wcale | Trudno powiedzieć \ Brak odpowiedzi)

Czynniki decydujące przy poszukiwaniu nowej pracy

Czynniki decydujące przy poszukiwaniu nowej pracy – Polska

Gdyby podejmował(a) Pan(i) decyzję o podjęciu nowej pracy, które dwie spośród następujących rzeczy miałyby największy wpływ na Pana(i) decyzję (maksymalnie 2 odpowiedzi)?



Czynniki decydujące przy poszukiwaniu nowej pracy – Polska

Gdyby podejmował(a) Pan(i) decyzję o podjęciu nowej pracy, które dwie spośród następujących rzeczy miałyby największy wpływ na Pana(i) decyzję (maksymalnie 2 odpowiedzi)?

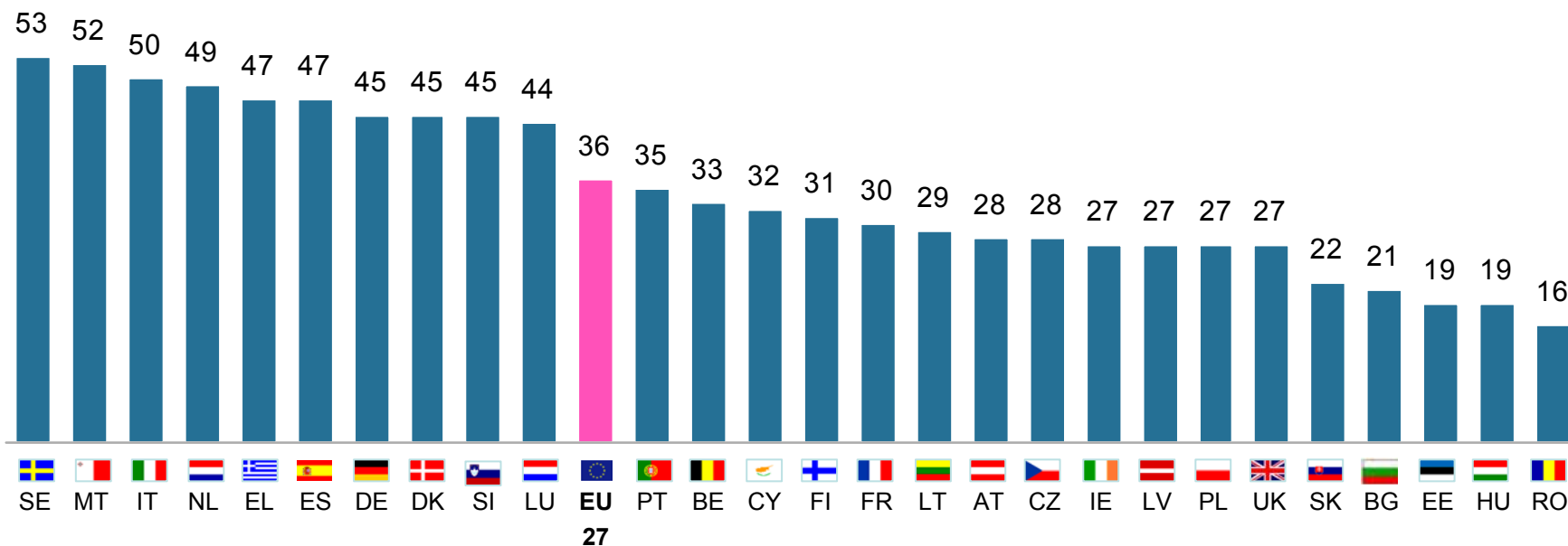
- Bezpieczeństwo i zdrowe warunki pracy -

Ogółem	27
Mężczyzna	28
Kobieta	27
W wieku 18-34	23
W wieku 35-54	29
W wieku 55+	29
Ukończył(a) edukację w wieku 15 lub mniej lat	28
Ukończył(a) edukację w wieku od 16 do 19 lat	25
Ukończył(a) edukację w wieku 20 lub więcej lat	29
Aktywn/y(a) zawodowo	24
Nieaktywn/y(a) zawodowo	30

Czynniki decydujące przy poszukiwaniu nowej pracy – UE27

Gdyby podejmował(a) Pan(i) decyzję o podjęciu nowej pracy, które dwie spośród następujących rzeczy miałyby największy wpływ na Pana(i) decyzję (maksymalnie 2 odpowiedzi)?

- Bezpieczeństwo i zdrowe warunki pracy -



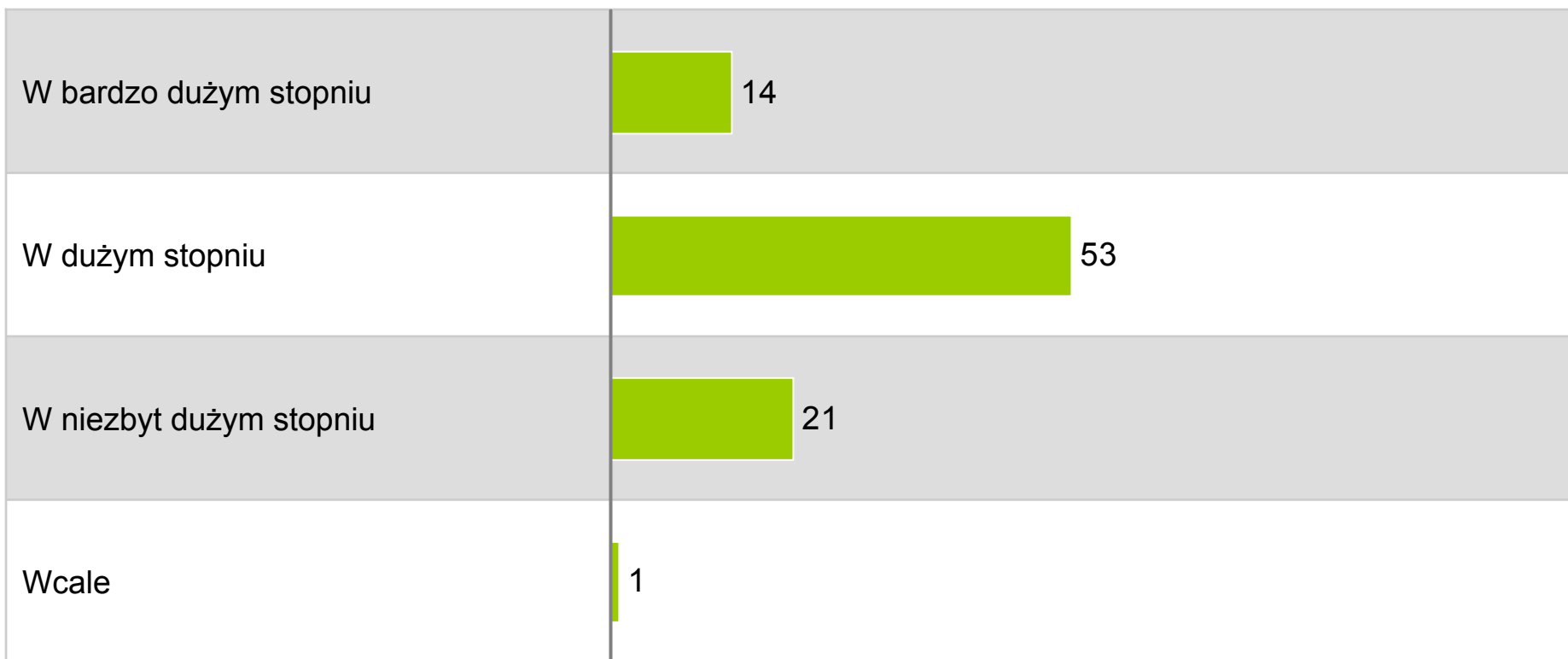
W podsumowaniu pokazano pozycję bezpiecznych i zdrowych warunków pracy pośród 4 czynników, do których zaliczono także płacę, bezpieczeństwo miejsca pracy oraz godziny pracy:

2 2 3 1 2 3 3 2 2 3 3 3 3 3 3 4 3 4 3 3 4 4 3 4 3 4

Praca jako przyczyna złego stanu zdrowia

Praca jako przyczyna złego stanu zdrowia – Polska

W jakim stopniu Pana(i) zdaniem brak zdrowia jest ogólnie rzecz biorąc spowodowany pracą, jaką ludzie wykonują?



Praca jako przyczyna złego stanu zdrowia – Polska

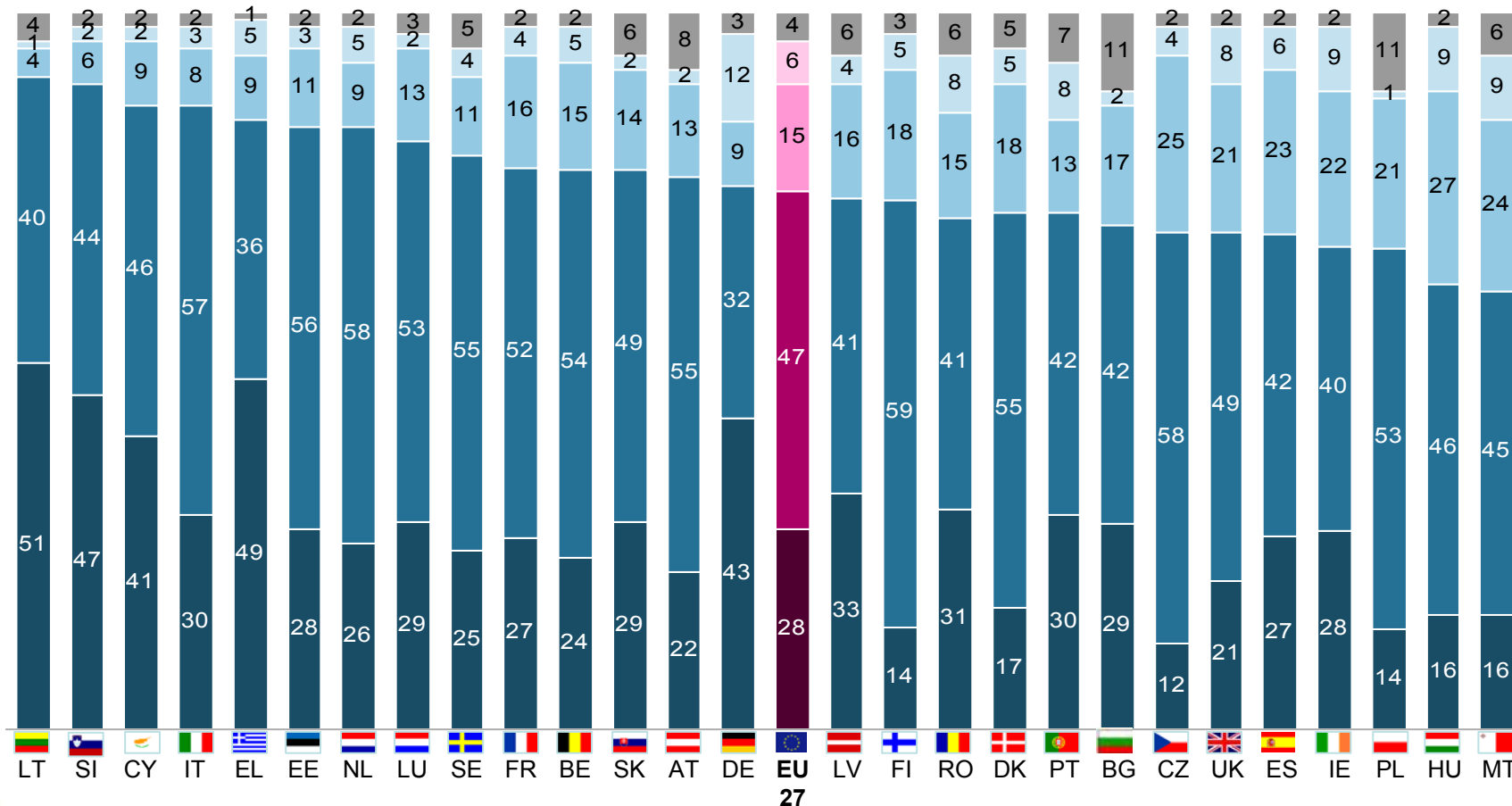
W jakim stopniu Pana(i) zdaniem brak zdrowia jest ogólnie rzecz biorąc spowodowany pracą, jaką ludzie wykonują?

	W bardzo dużym stopniu / W dużym stopniu		W niezbyt dużym stopniu / Wcale	
Ogółem	14	53	67	22
Mężczyzna	13	54	67	23
Kobieta	15	52	67	21
W wieku 18-34	12	56	68	25
W wieku 35-54	14	55	69	20
W wieku 55+	17	49	66	21
Ukończył(a) edukację w wieku 15 lub mniej lat	17	54	71	17
Ukończył(a) edukację w wieku od 16 do 19 lat	15	51	66	24
Ukończył(a) edukację w wieku 20 lub więcej lat	15	57	72	21
Aktywn/y(a) zawodowo	14	54	68	23
Nieaktywn/y(a) zawodowo	15	52	67	21

Praca jako przyczyna złego stanu zdrowia – UE27

W jakim stopniu Pana(i) zdaniem brak zdrowia jest ogólnie rzecz biorąc spowodowany pracą, jaką ludzie wykonują?

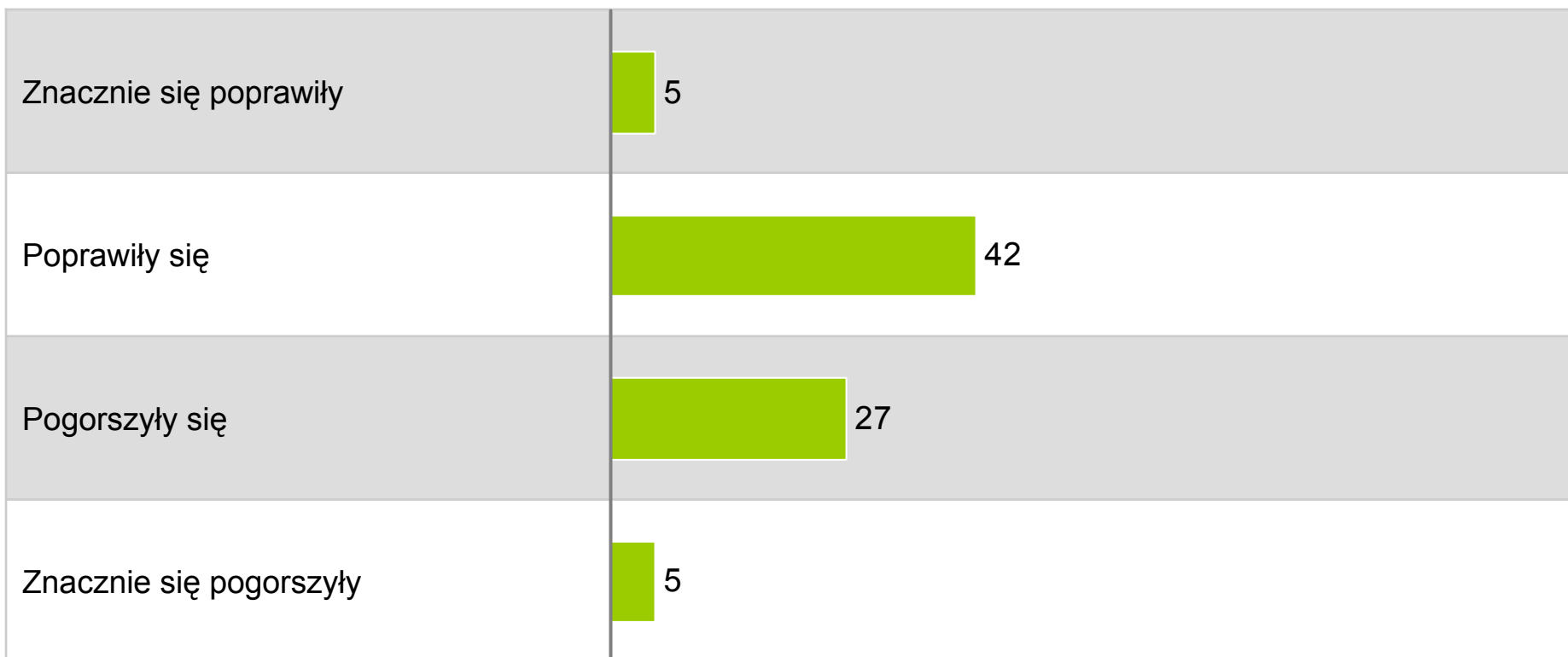
■ W bardzo dużym stopniu ■ W dużym stopniu ■ W niezbyt dużym stopniu ■ Wcale ■ Trudno powiedzieć\Brak odpowiedzi



Wzrost zagrożeń dla bezpieczeństwa i zdrowia

Wzrost zagrożeń dla bezpieczeństwa i zdrowia – Polska

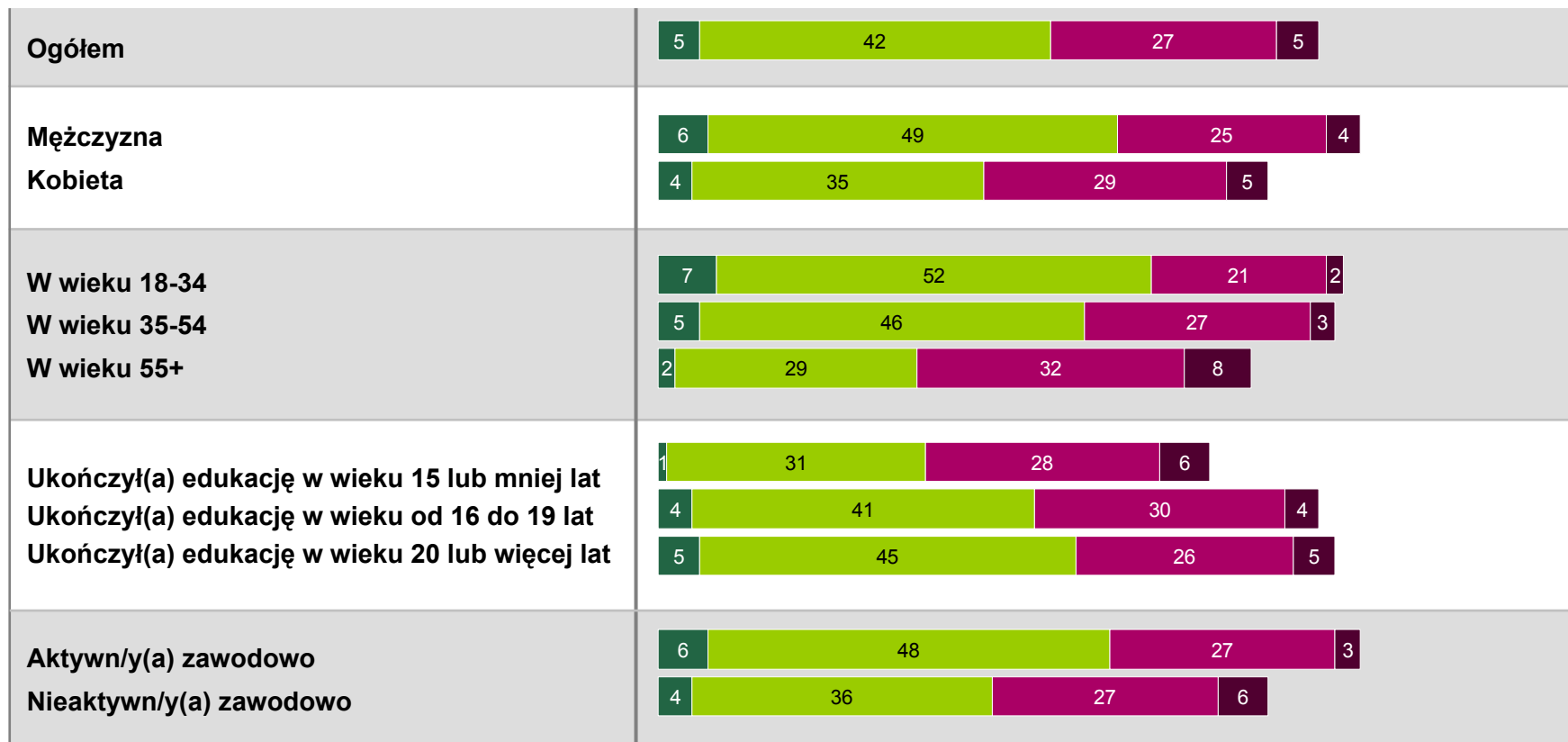
Czy uważa Pan(i), że w ciągu ostatnich 5 lat sprawy zdrowia i bezpieczeństwa pracy w Polsce...?



Wzrost zagrożeń dla bezpieczeństwa i zdrowia – Polska

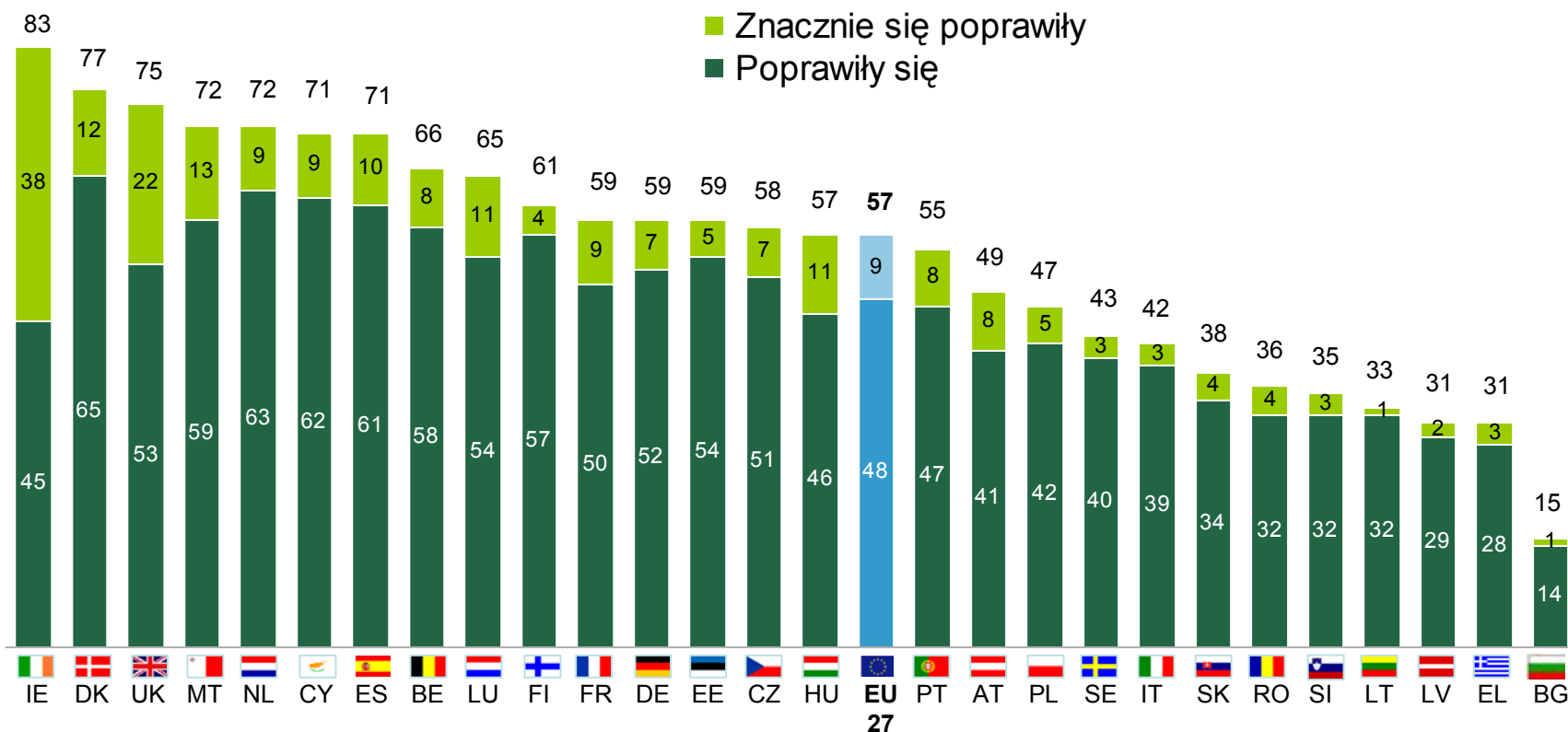
Czy uważa Pan(i), że w ciągu ostatnich 5 lat sprawy zdrowia i bezpieczeństwa pracy w Polsce...?

■ Znacznie się poprawiły ■ Poprawiły się ■ Pogorszyły się ■ Znacznie się pogorszyły



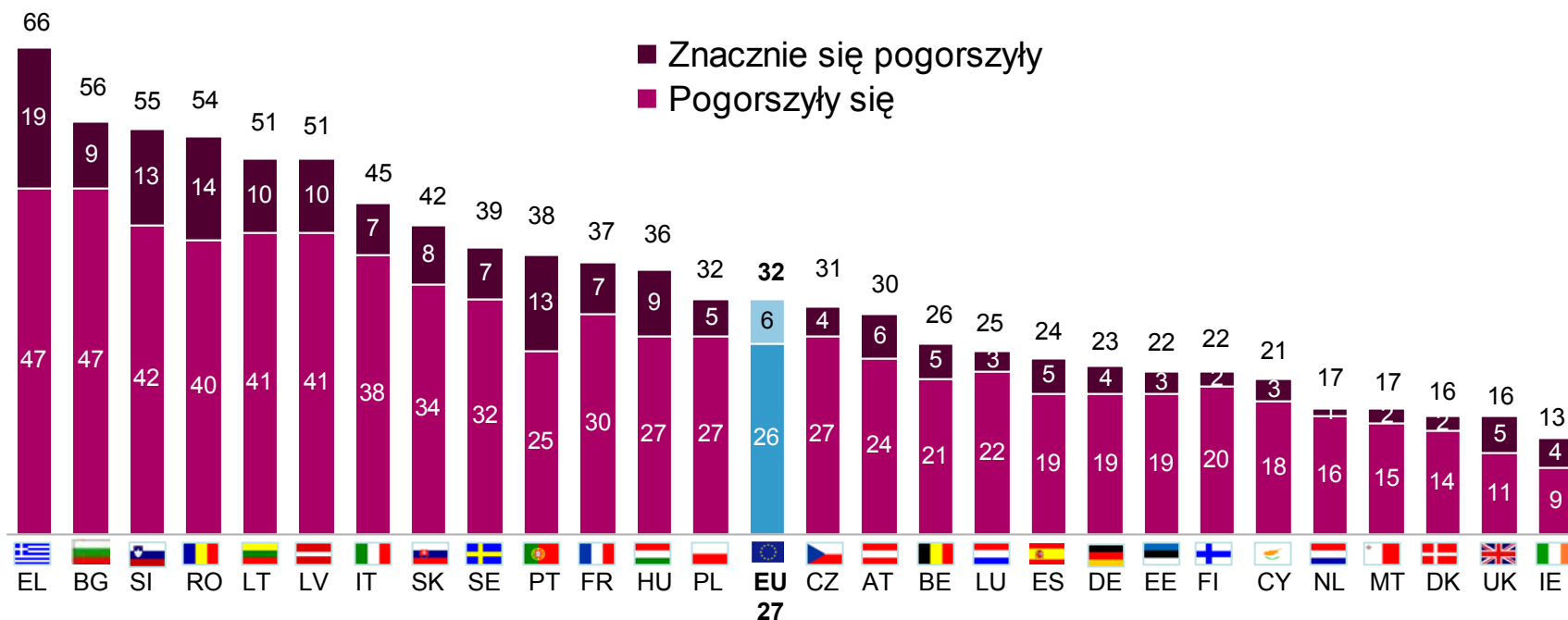
Wzrost zagrożeń dla bezpieczeństwa i zdrowia – UE27

Czy uważa Pan(i), że w ciągu ostatnich 5 lat sprawy zdrowia i bezpieczeństwa pracy w (PANA(I) KRAJU) ...?



Wzrost zagrożeń dla bezpieczeństwa i zdrowia – UE27

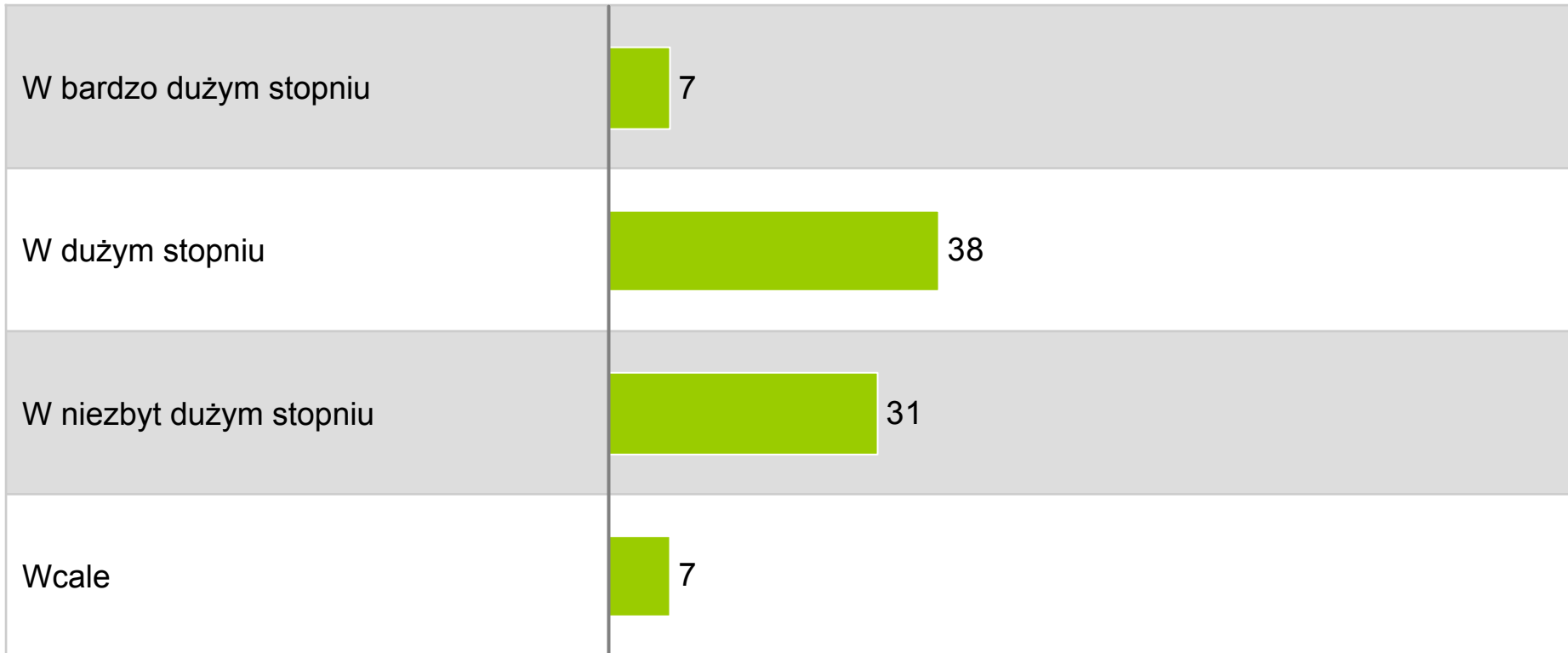
Czy uważa Pan(i), że w ciągu ostatnich 5 lat sprawy zdrowia i bezpieczeństwa pracy w (PANA(I) KRAJU) ...?



Wpływ kryzysu gospodarczego

Wpływ kryzysu gospodarczego – Polska

Czy sądzi Pan(i), że ze względu na kryzys gospodarczy bezpieczeństwo i zdrowie w miejscu pracy w Polsce mogą się pogorszyć:



Wpływ kryzysu gospodarczego – Polska

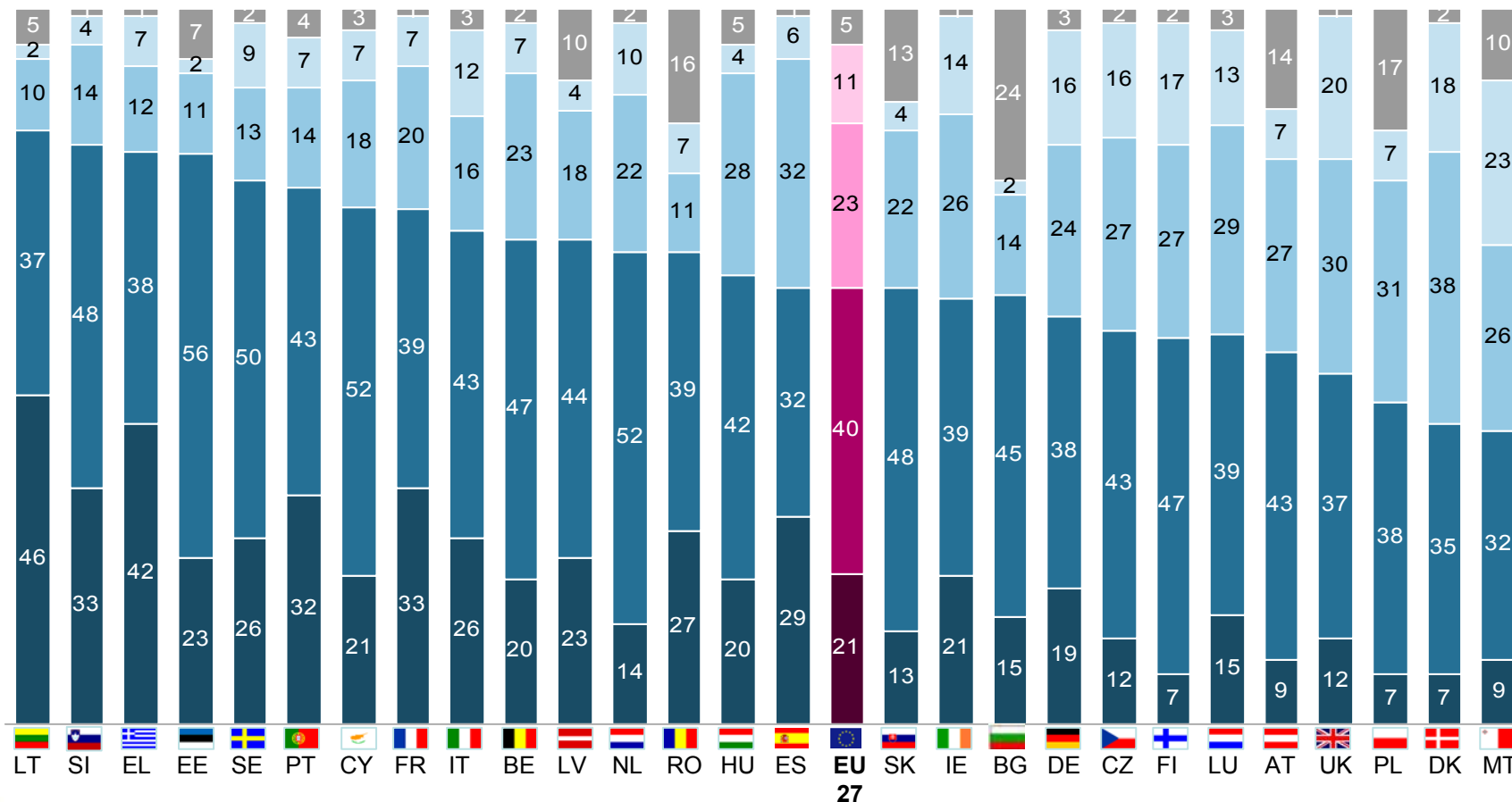
Czy sądzi Pan(i), że ze względu na kryzys gospodarczy bezpieczeństwo i zdrowie w miejscu pracy w Polsce mogą się pogorszyć:

	W bardzo dużym stopniu / W dużym stopniu		W niezbyt dużym stopniu / Wcale	
Ogółem	7	38	45	38
Mężczyzna	7	43	50	41
Kobieta	7	34	41	36
W wieku 18-34	5	38	43	47
W wieku 35-54	9	38	47	40
W wieku 55+	7	39	46	28
Ukończył(a) edukację w wieku 15 lub mniej lat	7	35	42	30
Ukończył(a) edukację w wieku od 16 do 19 lat	7	38	45	38
Ukończył(a) edukację w wieku 20 lub więcej lat	9	40	49	39
Aktywn/y(a) zawodowo	6	40	46	43
Nieaktywn/y(a) zawodowo	8	37	45	33

Wpływ kryzysu gospodarczego – UE27

Czy sądzi Pan(i), że ze względu na kryzys gospodarczy bezpieczeństwo i zdrowie w miejscu pracy w (PANA(I) KRAJU) mogą się pogorszyć:

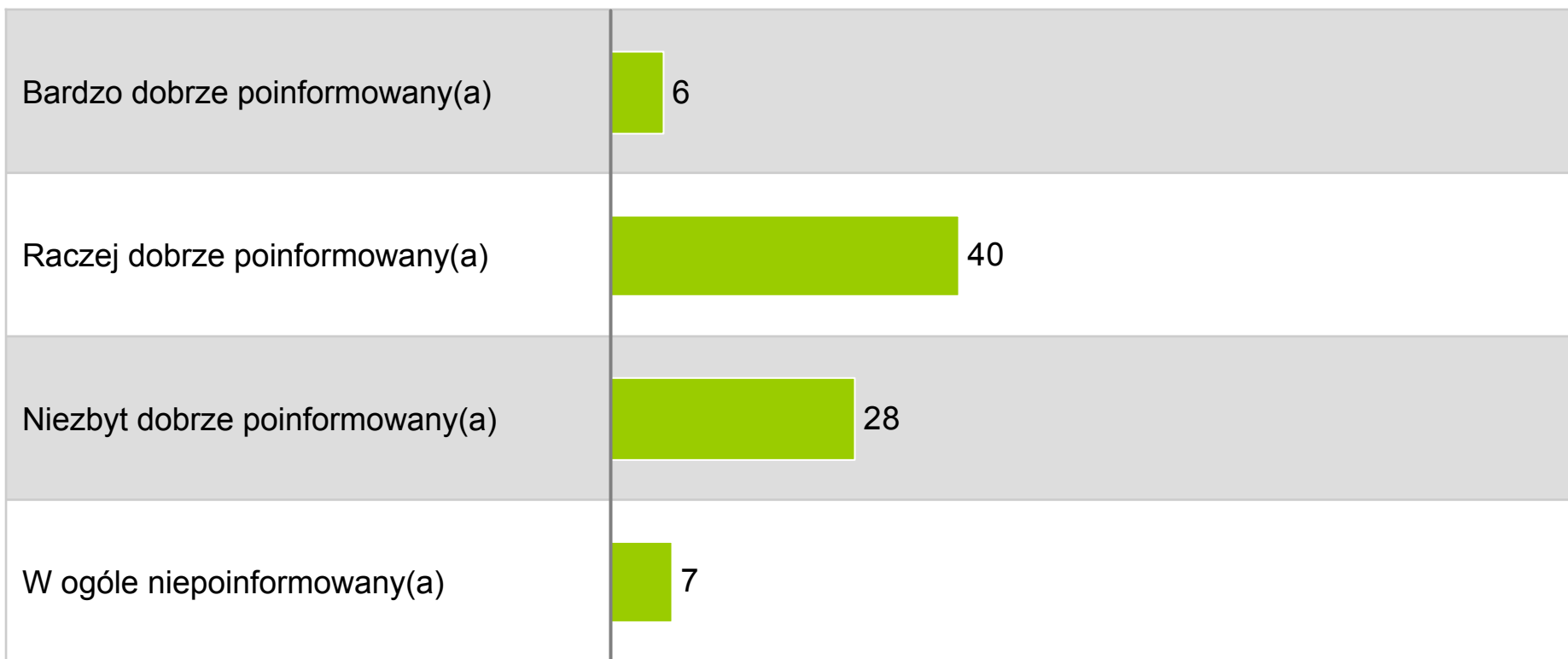
■ W bardzo dużym stopniu ■ W dużym stopniu ■ W niezbyt dużym stopniu ■ Wcale ■ Trudno powiedzieć \ Brak odpowiedzi



Poziom informacji na temat zagrożenia dla bezpieczeństwa i zdrowia w pracy

Poziom informacji – Polska

Czy w sprawach bezpieczeństwa i ryzyka dla zdrowia w miejscu pracy czuje się Pan(i) ...?



Poziom informacji – Polska

Czy w sprawach bezpieczeństwa i ryzyka dla zdrowia w miejscu pracy czuje się Pan(i) ...?



	Bardzo dobrze poinformowany(a) / Raczej dobrze poinformowany(a)	Niezbyt dobrze poinformowany(a)/ W ogóle niepoinformowany(a)
Ogółem	6 40 46	35
Mężczyzna	7 47 54	31
Kobieta	5 34 39	37
W wieku 18-34	6 50 56	31
W wieku 35-54	7 48 55	31
W wieku 55+	3 23 26	42
Ukończył(a) edukację w wieku 15 lub mniej lat	2 19 21	53
Ukończył(a) edukację w wieku od 16 do 19 lat	4 42 46	35
Ukończył(a) edukację w wieku 20 lub więcej lat	10 50 60	26
Aktywn/y(a) zawodowo	9 54 63	27
Nieaktywn/y(a) zawodowo	2 28 30	41

Poziom informacji – UE27

Czy w sprawach bezpieczeństwa i ryzyka dla zdrowia w miejscu pracy czuje się Pan(i) ...?

- Bardzo dobrze poinformowany(a)
- Raczej dobrze poinformowany(a)
- Niezbyt dobrze poinformowany(a)
- W ogóle niepoinformowany(a)
- Trudno powiedzieć \ Brak odpowiedzi

