

Πανευρωπαϊκή δημοσκόπηση σχετικά με την επαγγελματική υγεία και ασφάλεια

Αντιπροσωπευτικά αποτελέσματα στα
27 κράτη-μέλη της Ευρωπαϊκής Ένωσης



Πακέτο που περιλαμβάνει τα αποτελέσματα
για την Ευρώπη των 27 και για την **Ελλάδα**

Σχεδιασμός Δημοσκοπήσης

Η πανευρωπαϊκή δημοσκόπηση διεξήχθη με τη χρήση έρευνας τύπου omnibus (πολλαπλής συμμετοχής) που κάλυπτε ολόκληρη την Ευρωπαϊκή Ένωση. Οι συνεντεύξεις πραγματοποιήθηκαν από ινστιτούτα που συνεργάζονται με την TNS στα 27 κράτη-μέλη της Ευρωπαϊκής Ένωσης.

Ερωτώμενοι:

Πληθυσμός ηλικίας 18+ ετών με συνήθη τόπο διαμονής εντός της επικράτειας κρατών-μελών της ΕΕ και με πλήρη γνώση της αντίστοιχης εθνικής γλώσσας (γλωσσών)

Δείγμα:

Αντιπροσωπευτικό και τυχαία επιλεγμένο δείγμα σε κάθε κράτος-μέλος της ΕΕ (εκτός από την Ολλανδία, την Ουγγαρία, την Ελλάδα και το Βέλγιο όπου ελήφθη αντιπροσωπευτικό δείγμα ποσοτώσεων)

Μέθοδος συλλογής δεδομένων:

CATI (Τηλεφωνικές Συνεντεύξεις με τη Βοήθεια Η/Υ) σε 19 κράτη-μέλη. Στη Βουλγαρία, την Εσθονία, την Ουγγαρία, τη Λετονία, τη Λιθουανία, την Πολωνία, τη Σλοβακία και τη Ρουμανία οι συνεντεύξεις διεξήχθησαν "πρόσωπο με πρόσωπο" λόγω χαμηλότερων ποσοστών ανταπόκρισης μέσω τηλεφώνου.

Μέγεθος δείγματος:

27.106 συνεντεύξεις (περίπου 1000 συνεντεύξεις ανά χώρα)

Περίοδος διεξαγωγής έρευνας:

24 Μαρτίου - 12 Μαΐου 2009

Περιθώριο σφάλματος:

0,3* έως 0,6* ποσοστιαίες μονάδες (σύνολο Ευρώπης των 27)
1,4* έως 3,1* ποσοστιαίες μονάδες (εθνικό δείγμα)

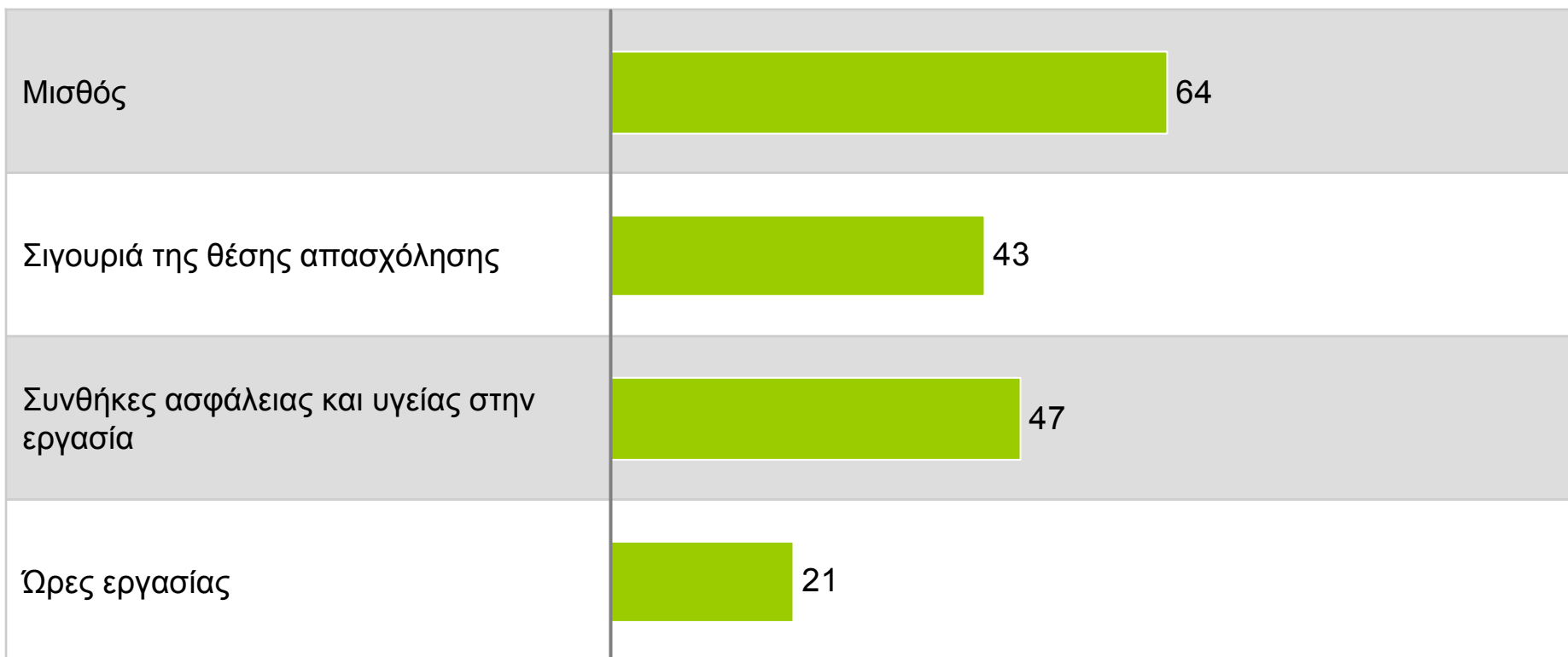
Γενική Παρουσίαση Ερωτηματολογίου

- (1) Εάν ήσασταν σε διαδικασία να αποφασίσετε εάν θα αναλάβετε μια νέα δουλειά, ποια δυο από τα ακόλουθα θα επιδρούσε περισσότερο στην απόφασή σας; (Μισθός | Συνθήκες ασφάλειας και υγείας στην εργασία | Σιγουριά της θέσης απασχόλησης | Ώρες εργασίας | Άλλο | Κανένα από αυτά | ΔΓ/ΔΑ)**
- (2) Γενικά, σε ποιο βαθμό πιστεύετε ότι η κακή υγεία προκαλείται από τη δουλειά που κάνουν οι άνθρωποι; (Σε μεγάλο βαθμό | Σε κάποιο βαθμό | Όχι τόσο | Καθόλου | ΔΓ/ΔΑ)**
- (3) Πιστεύετε ότι κατά τη διάρκεια των τελευταίων 5 χρόνων η υγεία και η ασφάλεια στην εργασία στην Ελλάδα έχουν γίνει ...; (Πολύ καλύτερες | Καλύτερες | Χειρότερες | Πολύ χειρότερες | ΔΓ/ΔΑ)**
- (4) Όσον αφορά στους κινδύνους ασφάλειας και υγείας στο χώρο εργασίας, θεωρείτε ότι είστε...; (Πολύ καλά ενημερωμένος/η | Αρκετά καλά ενημερωμένος/η | Όχι τόσο καλά ενημερωμένος/η | Καθόλου ενημερωμένος/η | ΔΓ/ΔΑ)**
- (5) Περιμένετε ή όχι ότι μπορεί στην Ελλάδα οι συνθήκες ασφάλειας και υγείας στην εργασία να επιδεινωθούν εξαιτίας της οικονομικής κρίσης; (Σε μεγάλο βαθμό | Σε κάποιο βαθμό | Όχι τόσο | Καθόλου | ΔΓ/ΔΑ)**

Αποφασιστικοί παράγοντες κατά την αναζήτηση νέας εργασίας

Αποφασιστικοί παράγοντες κατά την αναζήτηση νέας εργασίας – Ελλάδα

Εάν ήσασταν σε διαδικασία να αποφασίσετε εάν θα αναλάβετε μια νέα δουλειά, ποια δυο από τα ακόλουθα θα επιδρούσε περισσότερο στην απόφασή σας; (έως 2 απαντήσεις)



Αποφασιστικοί παράγοντες κατά την αναζήτηση νέας εργασίας – Ελλάδα

Εάν ήσασταν σε διαδικασία να αποφασίσετε εάν θα αναλάβετε μια νέα δουλειά, ποια δυο από τα ακόλουθα θα επιδρούσε περισσότερο στην απόφασή σας; (έως 2 απαντήσεις)

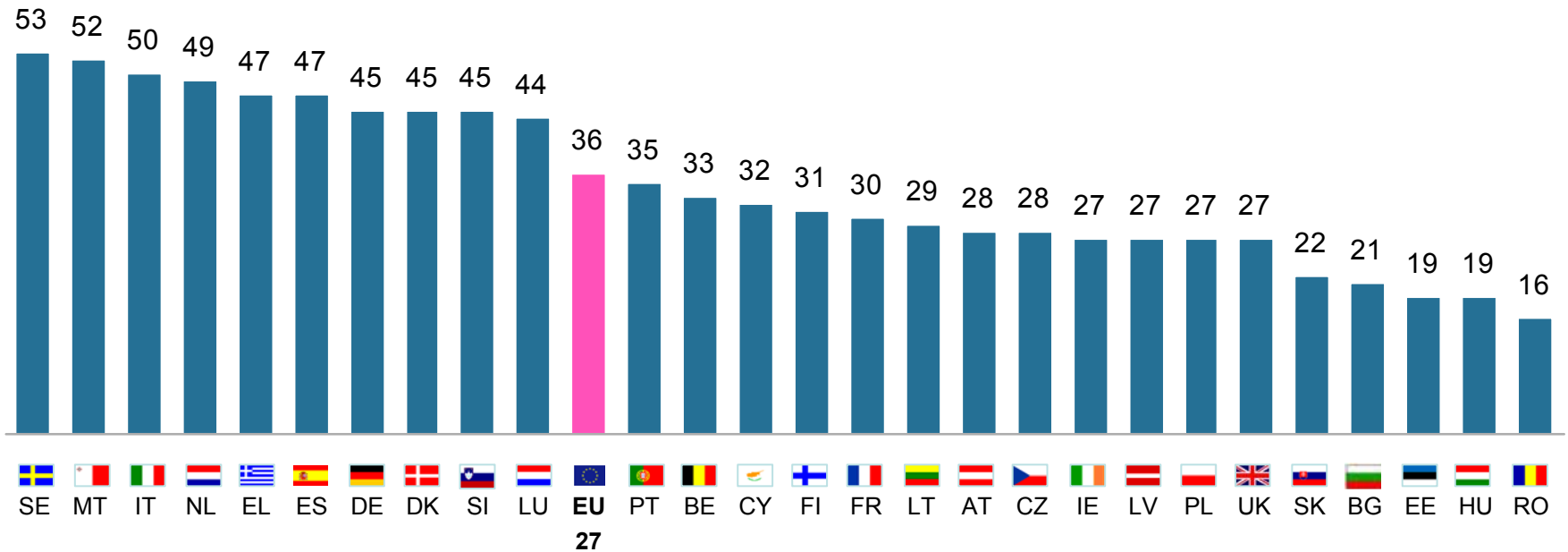
- Συνθήκες ασφάλειας και υγείας στην εργασία -

Σύνολο	47
Ανδρες	42
Γυναίκες	52
Ηλικίας 18-34	45
Ηλικίας 35-54	48
Ηλικίας 55+	48
Εκπαίδευση έως την ηλικία των 15 ετών	42
Εκπαίδευση έως την ηλικία 16-19 ετών	49
Εκπαίδευση έως την ηλικία των 20 ετών ή άνω	47
Ενεργός	45
Μη ενεργός	51

Αποφασιστικοί παράγοντες κατά την αναζήτηση νέας εργασίας – ΕΕ27

Εάν ήσασταν σε διαδικασία να αποφασίσετε εάν θα αναλάβετε μια νέα δουλειά, ποια δυο από τα ακόλουθα θα επιδρούσε περισσότερο στην απόφασή σας; (έως 2 απαντήσεις)

- Συνθήκες ασφάλειας και υγείας στην εργασία -



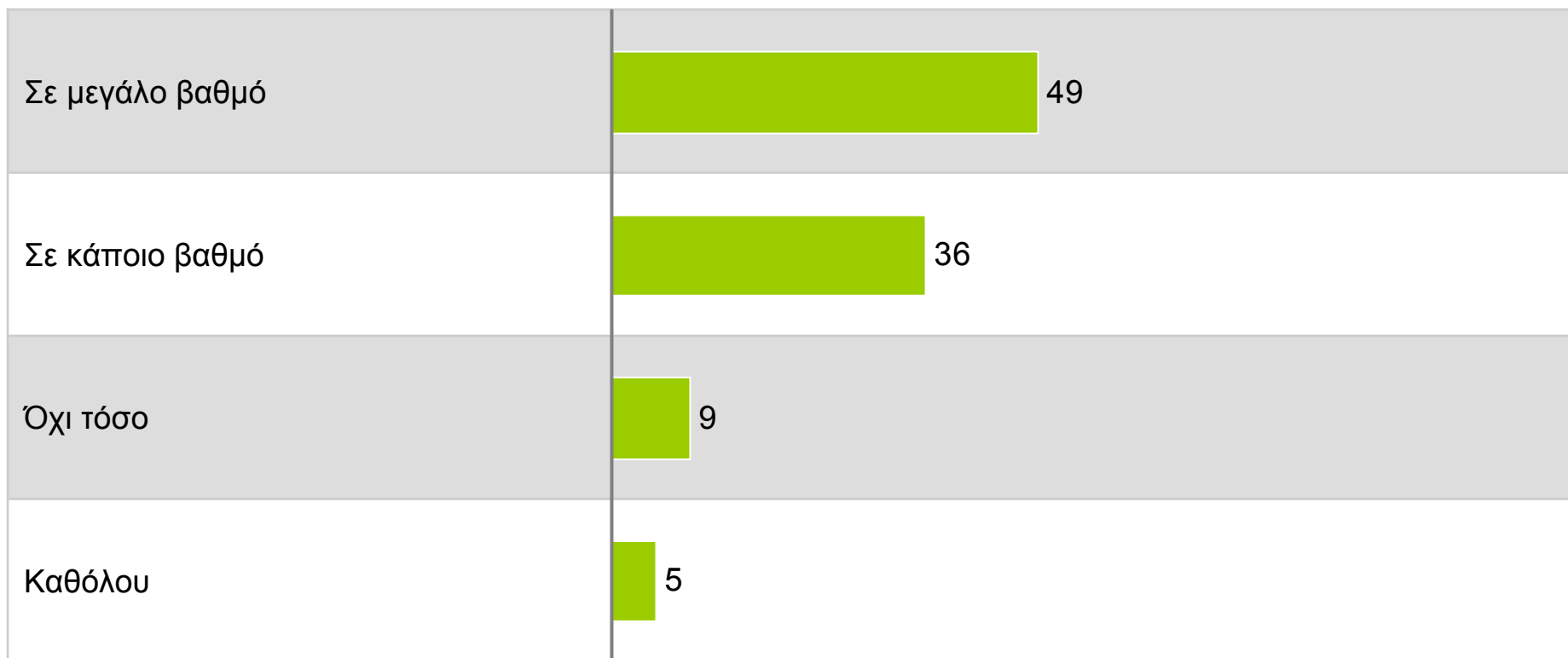
Η κάτω γραμμή δείχνει την ταξινόμηση των συνθηκών εργασίας από άποψη ασφάλειας και υγείας μεταξύ 4 παραγόντων, όπου περιλαμβάνεται επίσης ο μισθός, η ασφάλεια της εργασίας και οι ώρες εργασίας:

2 2 3 1 2 3 3 2 2 3 3 3 3 3 3 4 3 4 3 3 4 4 3 4 3 4

Η εργασία ως αιτία προβλημάτων υγείας

Η εργασία ως αιτία προβλημάτων υγείας – Ελλάδα

Γενικά, σε ποιο βαθμό πιστεύετε ότι η κακή υγεία προκαλείται από τη δουλειά που κάνουν οι άνθρωποι;



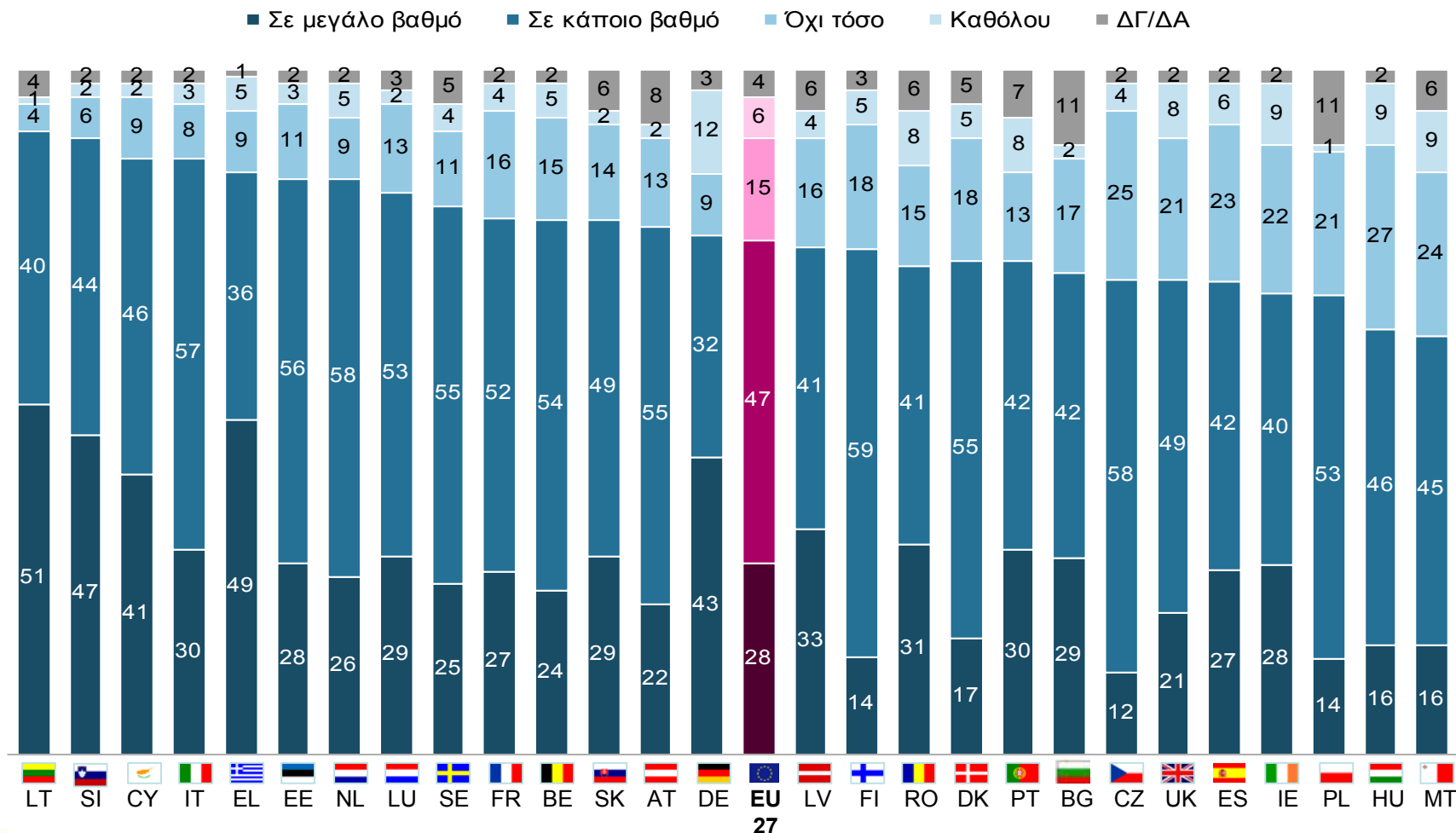
Η εργασία ως αιτία προβλημάτων υγείας – Ελλάδα

Γενικά, σε ποιο βαθμό πιστεύετε ότι η κακή υγεία προκαλείται από τη δουλειά που κάνουν οι άνθρωποι;

	Σε μεγάλο βαθμό / Σε κάποιο βαθμό		Όχι τόσο / Καθόλου	
Σύνολο	49	36	85	14
Άνδρες	49	37	86	13
Γυναίκες	50	35	85	14
Ηλικίας 18-34	48	39	87	13
Ηλικίας 35-54	54	32	86	13
Ηλικίας 55+	45	37	82	17
Εκπαίδευση έως την ηλικία των 15 ετών	43	36	79	20
Εκπαίδευση έως την ηλικία 16-19 ετών	53	32	85	15
Εκπαίδευση έως την ηλικία των 20 ετών ή άνω	51	37	88	11
Ενεργός	55	32	87	13
Μη ενεργός	42	41	83	16

Η εργασία ως αιτία προβλημάτων υγείας – ΕΕ27

Γενικά, σε ποιο βαθμό πιστεύετε ότι η κακή υγεία προκαλείται από τη δουλειά που κάνουν οι άνθρωποι;



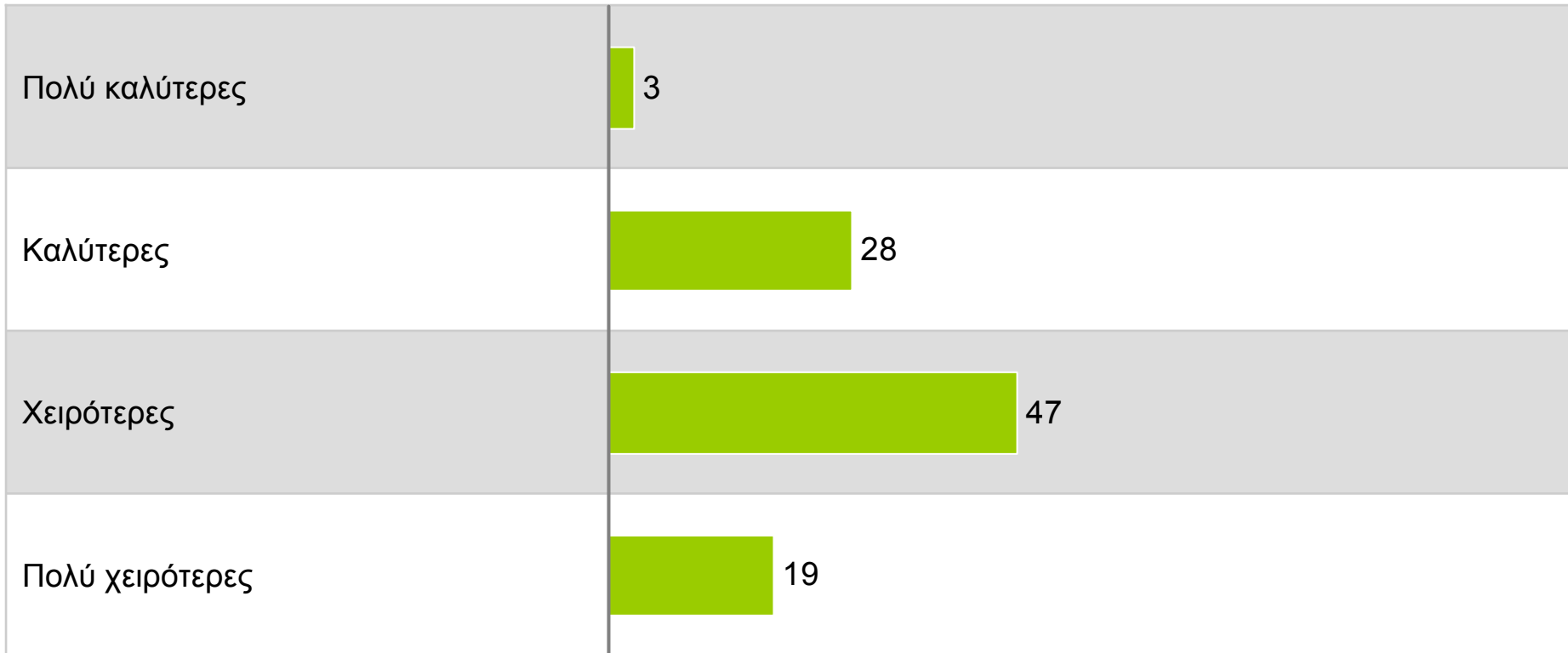


Ανάπτυξη συνθηκών ασφάλειας και υγείας στην εργασία



Ανάπτυξη συνθηκών ασφάλειας και υγείας στην εργασία – Ελλάδα

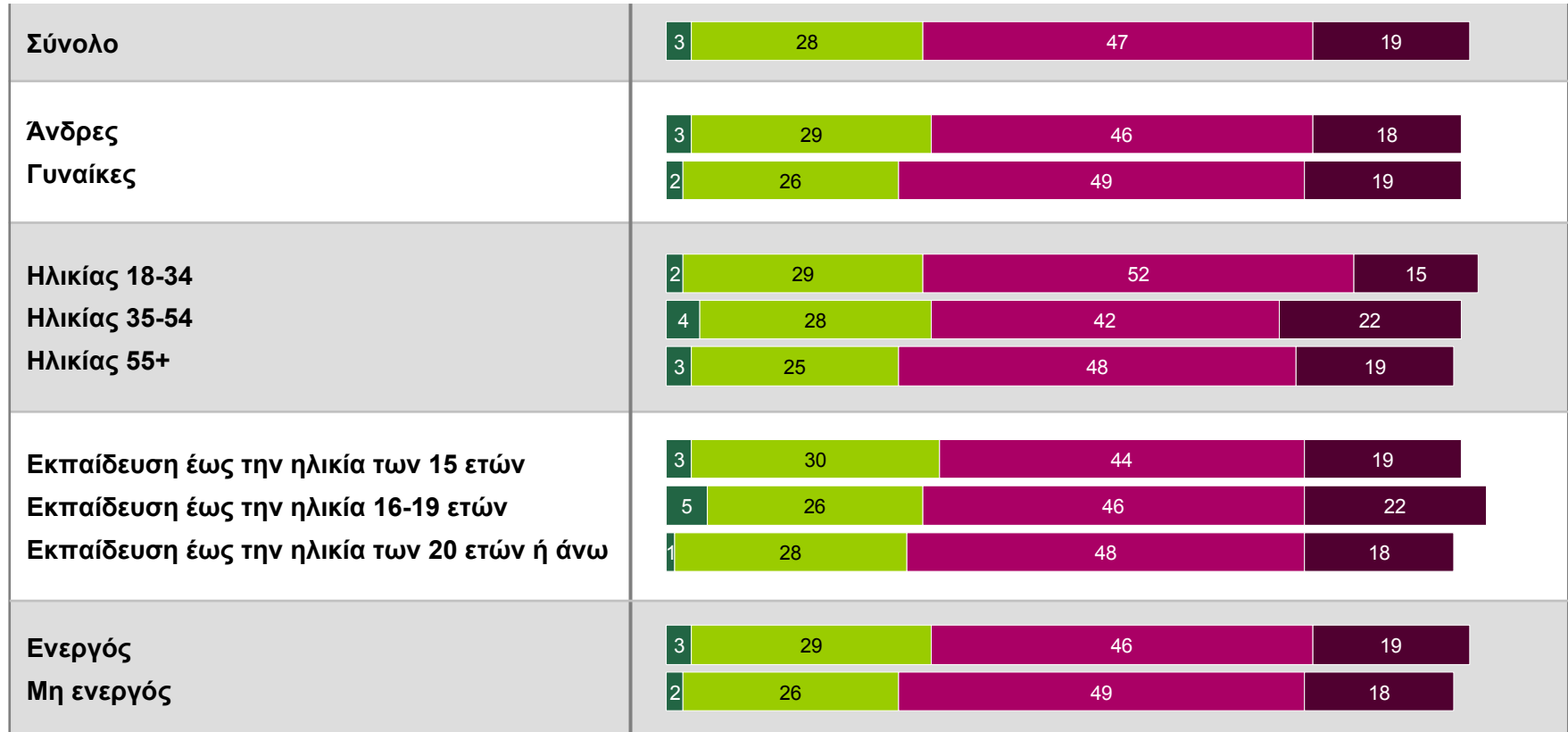
Πιστεύετε ότι κατά τη διάρκεια των τελευταίων 5 χρόνων η υγεία και η ασφάλεια στην εργασία στην Ελλάδα έχουν γίνει ...;



Ανάπτυξη συνθηκών ασφάλειας και υγείας στην εργασία – Ελλάδα

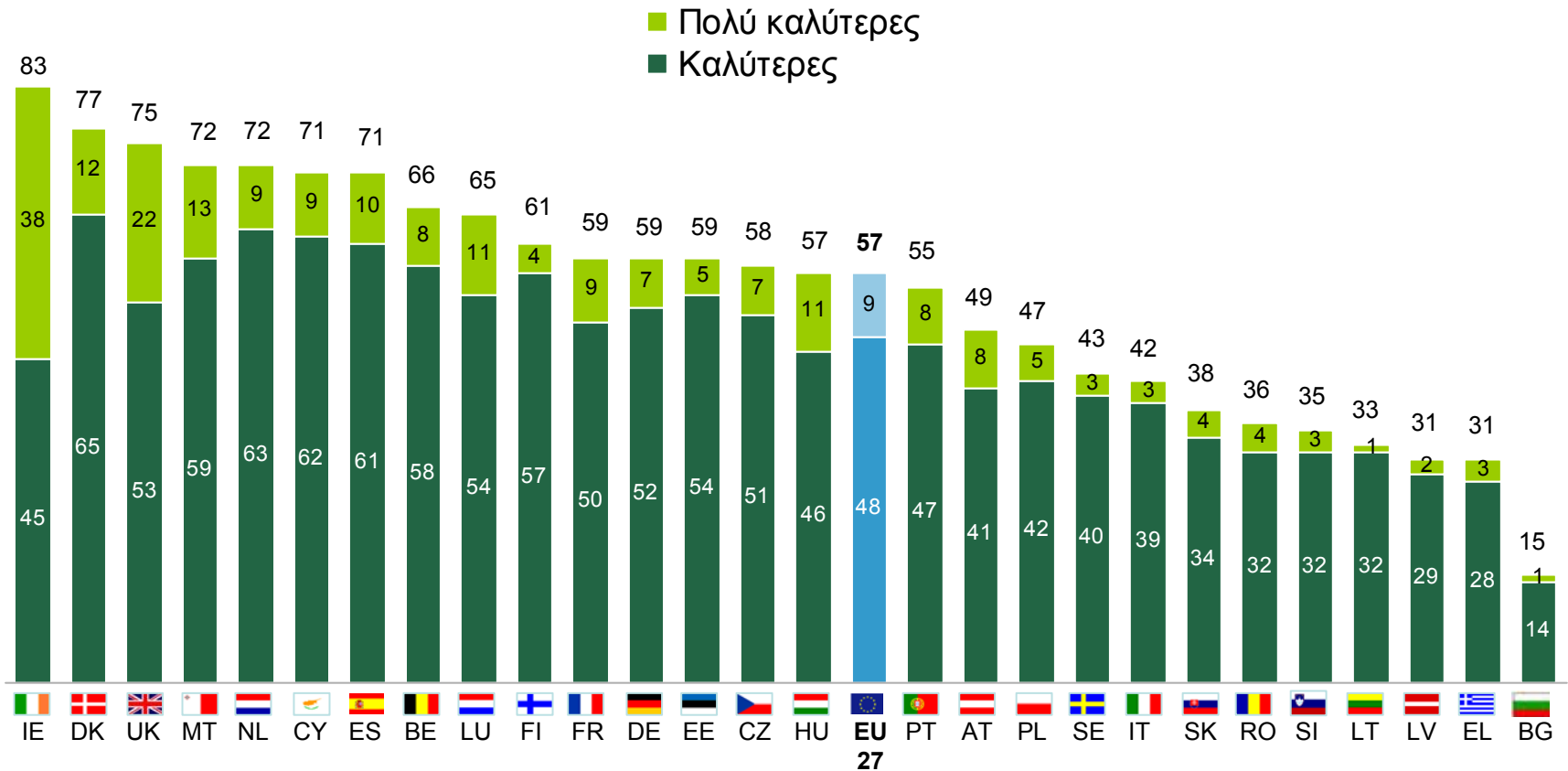
Πιστεύετε ότι κατά τη διάρκεια των τελευταίων 5 χρόνων η υγεία και η ασφάλεια στην εργασία στην Ελλάδα έχουν γίνει ...;

■ Πολύ καλύτερες ■ Καλύτερες ■ Χειρότερες ■ Πολύ χειρότερες



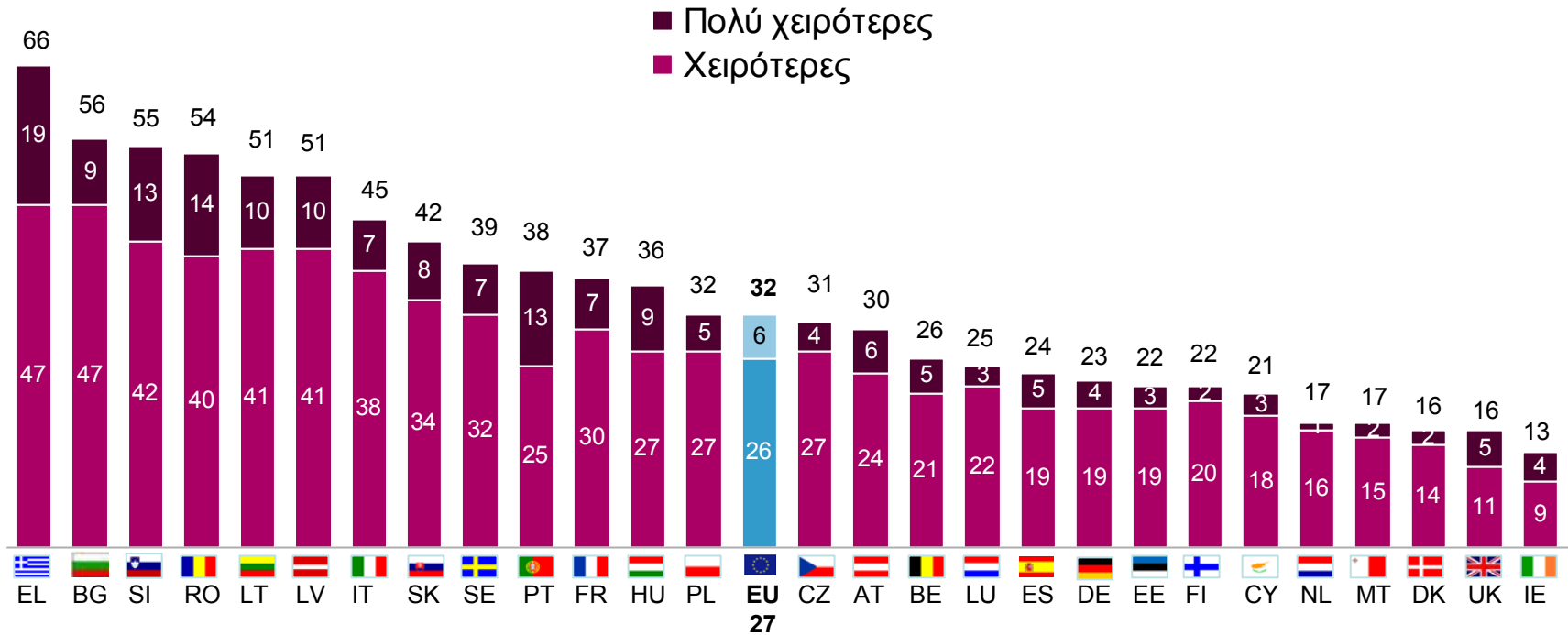
Ανάπτυξη συνθηκών ασφάλειας και υγείας στην εργασία – ΕΕ27

Πιστεύετε ότι κατά τη διάρκεια των τελευταίων 5 χρόνων η υγεία και η ασφάλεια στην εργασία στη χώρα σας έχουν γίνει ...;



Ανάπτυξη συνθηκών ασφάλειας και υγείας στην εργασία – ΕΕ27

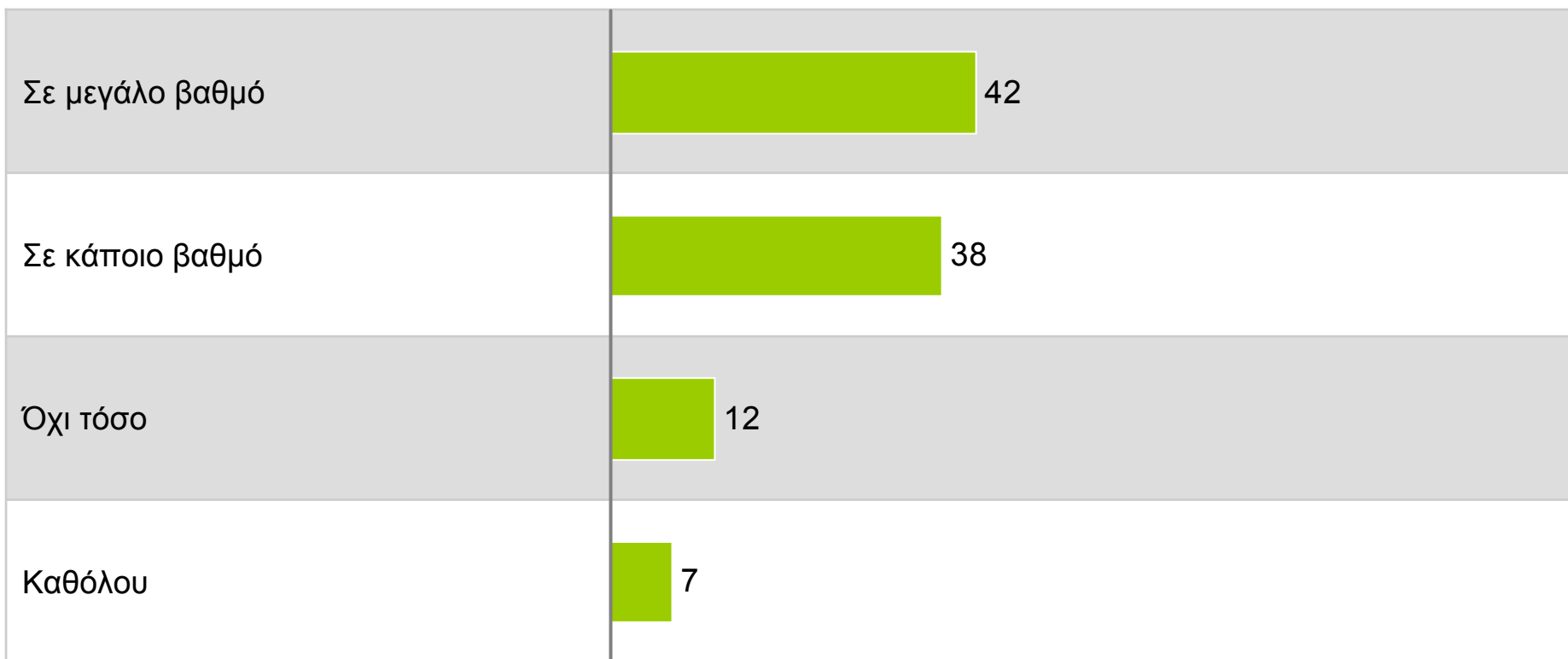
Πιστεύετε ότι κατά τη διάρκεια των τελευταίων 5 χρόνων η υγεία και η ασφάλεια στην εργασία στη χώρα σας έχουν γίνει ...;



Αντίκτυπος Οικονομικής Κρίσης

Αντίκτυπος Οικονομικής Κρίσης – Ελλάδα

Περιμένετε ή όχι ότι μπορεί στην Ελλάδα οι συνθήκες ασφάλειας και υγείας στην εργασία να επιδεινωθούν εξαιτίας της οικονομικής κρίσης:



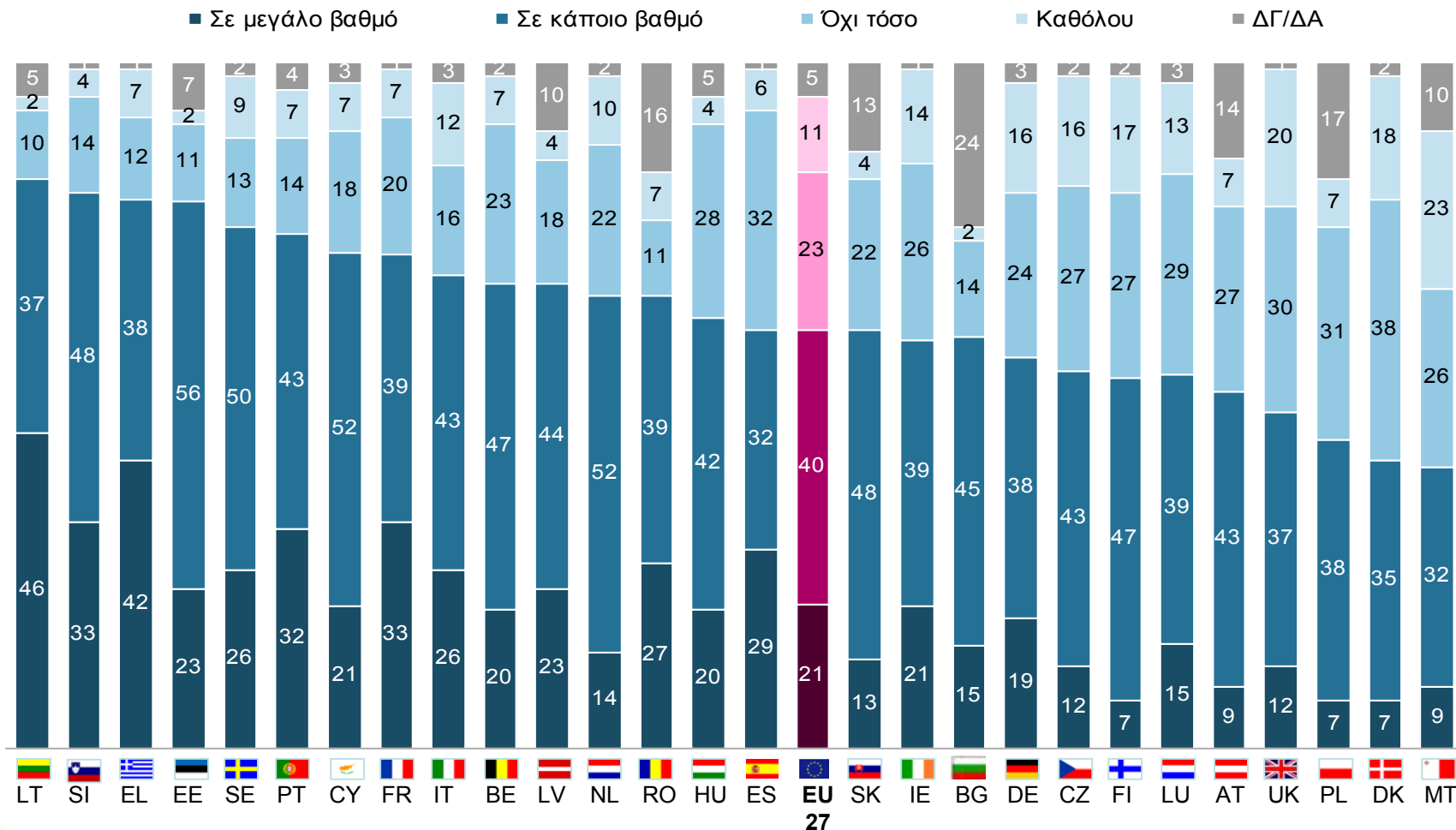
Αντίκτυπος Οικονομικής Κρίσης – Ελλάδα

Περιμένετε ή όχι ότι μπορεί στην Ελλάδα οι συνθήκες ασφάλειας και υγείας στην εργασία να επιδεινωθούν εξαιτίας της οικονομικής κρίσης:

	Σε μεγάλο βαθμό / Σε κάποιο βαθμό		Όχι τόσο / Καθόλου	
Σύνολο	42	38	80	19
Άνδρες	41	38	79	20
Γυναίκες	43	38	81	18
Ηλικίας 18-34	41	42	83	17
Ηλικίας 35-54	46	35	81	17
Ηλικίας 55+	39	36	75	23
Εκπαίδευση έως την ηλικία των 15 ετών	39	34	73	23
Εκπαίδευση έως την ηλικία 16-19 ετών	44	37	81	18
Εκπαίδευση έως την ηλικία των 20 ετών ή άνω	42	39	81	18
Ενεργός	43	36	79	20
Μη ενεργός	41	40	81	18

Αντίκτυπος Οικονομικής Κρίσης – ΕΕ27

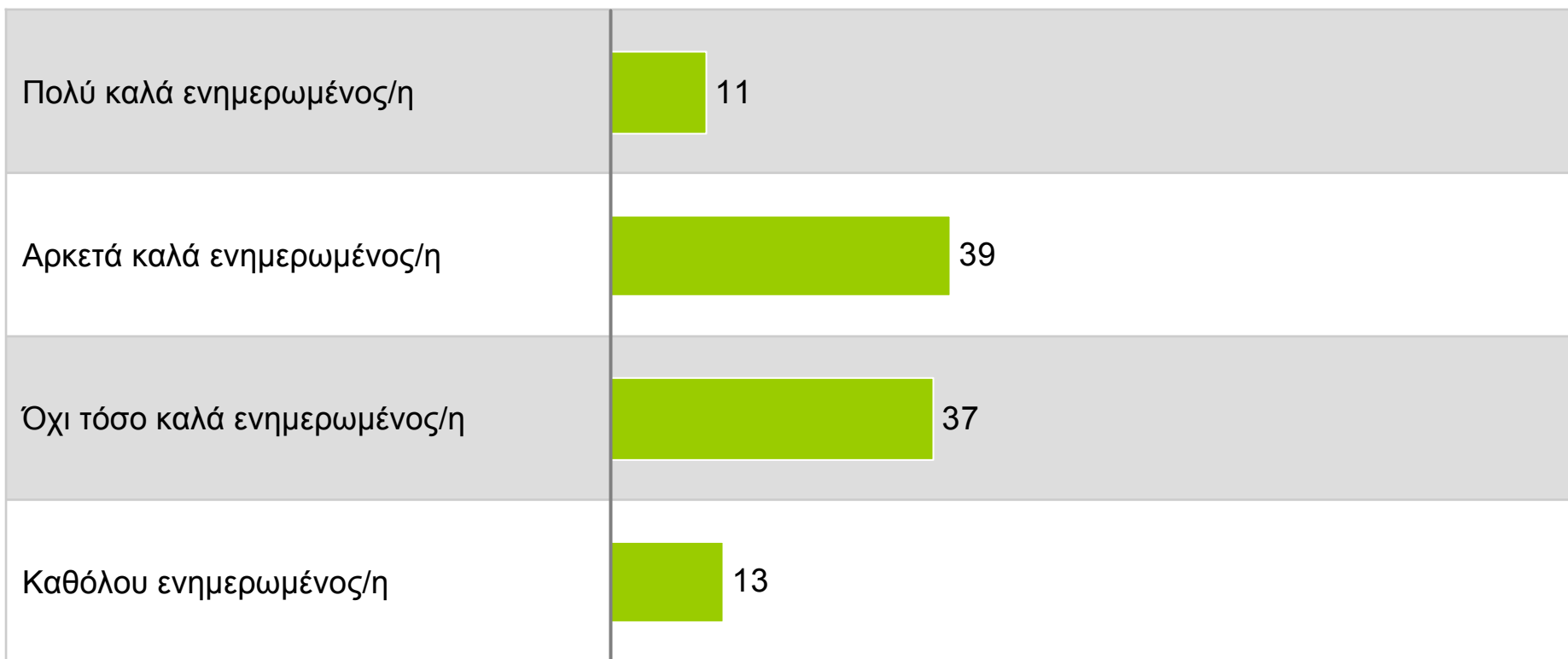
Περιμένετε ή όχι ότι μπορεί στη χώρα σας οι συνθήκες ασφάλειας και υγείας στην εργασία να επιδεινωθούν εξαιτίας της οικονομικής κρίσης:



Επίπεδο πληροφόρησης σχετικά με τους κινδύνους για την ασφάλεια και την υγεία στο χώρο εργασίας

Επίπεδο πληροφόρησης – Ελλάδα

Όσον αφορά στους κινδύνους ασφάλειας και υγείας στο χώρο εργασίας, θεωρείτε ότι είστε...;



Επίπεδο πληροφόρησης – Ελλάδα

Όσον αφορά στους κινδύνους ασφάλειας και υγείας στο χώρο εργασίας, θεωρείτε ότι είστε...;

	Πολύ καλά ενημερωμένος/η / Αρκετά καλά ενημερωμένος/η	Όχι τόσο καλά ενημερωμένος/η / Καθόλου ενημερωμένος/η
Σύνολο	11 39 50	50
Ανδρες	13 41 54	46
Γυναίκες	9 37 46	54
Ηλικίας 18-34	8 40 48	52
Ηλικίας 35-54	13 39 52	46
Ηλικίας 55+	10 36 46	52
Εκπαίδευση έως την ηλικία των 15 ετών	7 32 39	59
Εκπαίδευση έως την ηλικία 16-19 ετών	10 35 45	53
Εκπαίδευση έως την ηλικία των 20 ετών ή άνω	14 45 59	41
Ενεργός	14 42 56	43
Μη ενεργός	5 34 39	59

Επίπεδο πληροφόρησης – ΕΕ27

Όσον αφορά στους κινδύνους ασφάλειας και υγείας στο χώρο εργασίας, θεωρείτε ότι είστε...;

■ Πολύ καλά ενημερωμένος/η ■ Αρκετά καλά ενημερωμένος/η ■ Όχι τόσο καλά ενημερωμένος/η ■ Καθόλου ενημερωμένος/η ■ ΔΓ/ΔΑ

