

Πανευρωπαϊκή δημοσκόπηση σχετικά με την επαγγελματική υγεία και ασφάλεια

Αντιπροσωπευτικά αποτελέσματα στα
27 κράτη-μέλη της Ευρωπαϊκής Ένωσης



Πακέτο που περιλαμβάνει τα αποτελέσματα
για την Ευρώπη των 27 και για την **Κύπρος**

Σχεδιασμός Δημοσκόπησης

Η πανευρωπαϊκή δημοσκόπηση διεξήχθη με τη χρήση έρευνας τύπου omnibus (πολλαπλής συμμετοχής) που κάλυπτε ολόκληρη την Ευρωπαϊκή Ένωση. Οι συνεντεύξεις πραγματοποιήθηκαν από ινστιτούτα που συνεργάζονται με την TNS στα 27 κράτη-μέλη της Ευρωπαϊκής Ένωσης.

Ερωτώμενοι:

Πληθυσμός ηλικίας 18+ ετών με συνήθη τόπο διαμονής εντός της επικράτειας κρατών-μελών της ΕΕ και με πλήρη γνώση της αντίστοιχης εθνικής γλώσσας (γλωσσών)

Δείγμα:

Αντιπροσωπευτικό και τυχαία επιλεγμένο δείγμα σε κάθε κράτος-μέλος της ΕΕ (εκτός από την Ολλανδία, την Ουγγαρία, την Ελλάδα και το Βέλγιο όπου ελήφθη αντιπροσωπευτικό δείγμα ποσοτώσεων)

Μέθοδος συλλογής δεδομένων:

CATI (Τηλεφωνικές Συνεντεύξεις με τη Βοήθεια Η/Υ) σε 19 κράτη-μέλη. Στη Βουλγαρία, την Εσθονία, την Ουγγαρία, τη Λετονία, τη Λιθουανία, την Πολωνία, τη Σλοβακία και τη Ρουμανία οι συνεντεύξεις διεξήχθησαν "πρόσωπο με πρόσωπο" λόγω χαμηλότερων ποσοστών ανταπόκρισης μέσω τηλεφώνου.

Μέγεθος δείγματος:

27.106 συνεντεύξεις (περίπου 1000 συνεντεύξεις ανά χώρα)

Περίοδος διεξαγωγής έρευνας:

24 Μαρτίου - 12 Μαΐου 2009

Περιθώριο σφάλματος:

0,3* έως 0,6* ποσοστιαίες μονάδες (σύνολο Ευρώπης των 27)
1,4* έως 3,1* ποσοστιαίες μονάδες (εθνικό δείγμα)

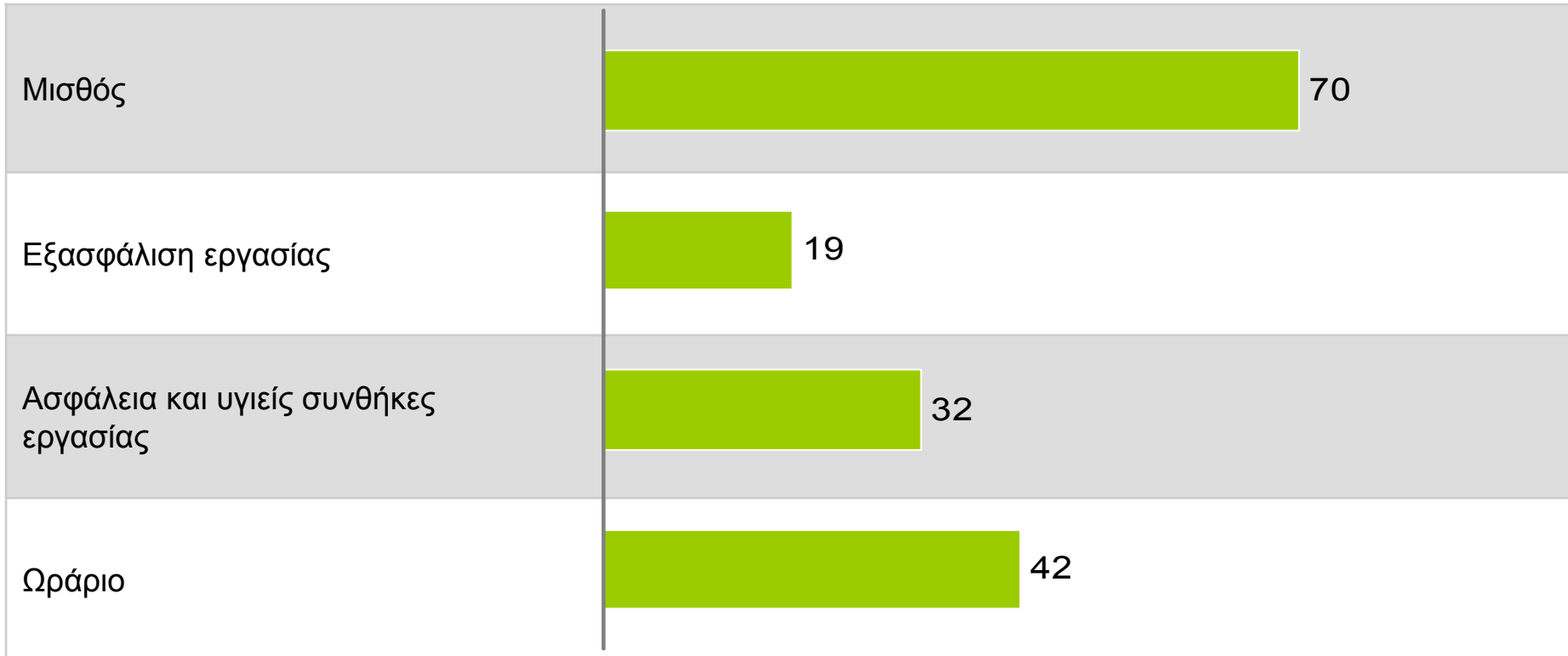
Γενική Παρουσίαση Ερωτηματολογίου

- (1) Εάν επρόκειτο να αποφασίσετε αν θα ξεκινήσετε καινούρια δουλειά, ποια δύο από τα ακόλουθα θα επηρέαζαν περισσότερο την απόφασή σας; (Μισθός | Ασφάλεια και υγιείς συνθήκες εργασίας | Εξασφάλιση εργασίας | Ωράριο | Άλλα | Κανένα από αυτά | ΔΓ/ΔΑ)**
- (2) Γενικά, σε ποιο βαθμό πιστεύετε ότι η κακή υγεία προκαλείται από την εργασία που κάνουν οι άνθρωποι; (Σε μεγάλο βαθμό | Σε κάποιο βαθμό | Όχι πραγματικά | Καθόλου | ΔΓ/ΔΑ)**
- (3) Νομίζετε ότι μέσα στα τελευταία 5 χρόνια η υγεία και η ασφάλεια στην εργασία στην Κύπρο έχει γίνει...; (Πολύ καλύτερη | Καλύτερη | Χειρότερη | Πολύ χειρότερη | ΔΓ/ΔΑ)**
- (4) Σε ό,τι αφορά τους κινδύνους ασφάλειας και υγείας στο χώρο εργασίας, θεωρείτε τον εαυτό σας...; (Πολύ καλά πληροφορημένο | Αρκετά καλά πληροφορημένο | Όχι αρκετά καλά πληροφορημένο | Καθόλου πληροφορημένο | ΔΓ/ΔΑ)**
- (5) Αναμένετε ή όχι πως οι συνθήκες ασφάλειας και υγείας στην εργασία στην Κύπρο μπορεί να επιδεινωθούν εξαιτίας της οικονομικής κρίσης; (Σε μεγάλο βαθμό | Σε κάποιο βαθμό | Όχι πραγματικά | Καθόλου | ΔΓ/ΔΑ)**

Αποφασιστικοί παράγοντες κατά την αναζήτηση νέας εργασίας

Αποφασιστικοί παράγοντες κατά την αναζήτηση νέας εργασίας – Κύπρος

Εάν επρόκειτο να αποφασίσετε αν θα ξεκινήσετε καινούρια δουλειά, ποια δύο από τα ακόλουθα θα επηρέαζαν περισσότερο την απόφασή σας; (έως 2 απαντήσεις)



Αποφασιστικοί παράγοντες κατά την αναζήτηση νέας εργασίας – Κύπρος

Εάν επρόκειτο να αποφασίσετε αν θα ξεκινήσετε καινούρια δουλειά, ποια δύο από τα ακόλουθα θα επηρέαζαν περισσότερο την απόφασή σας; (έως 2 απαντήσεις)

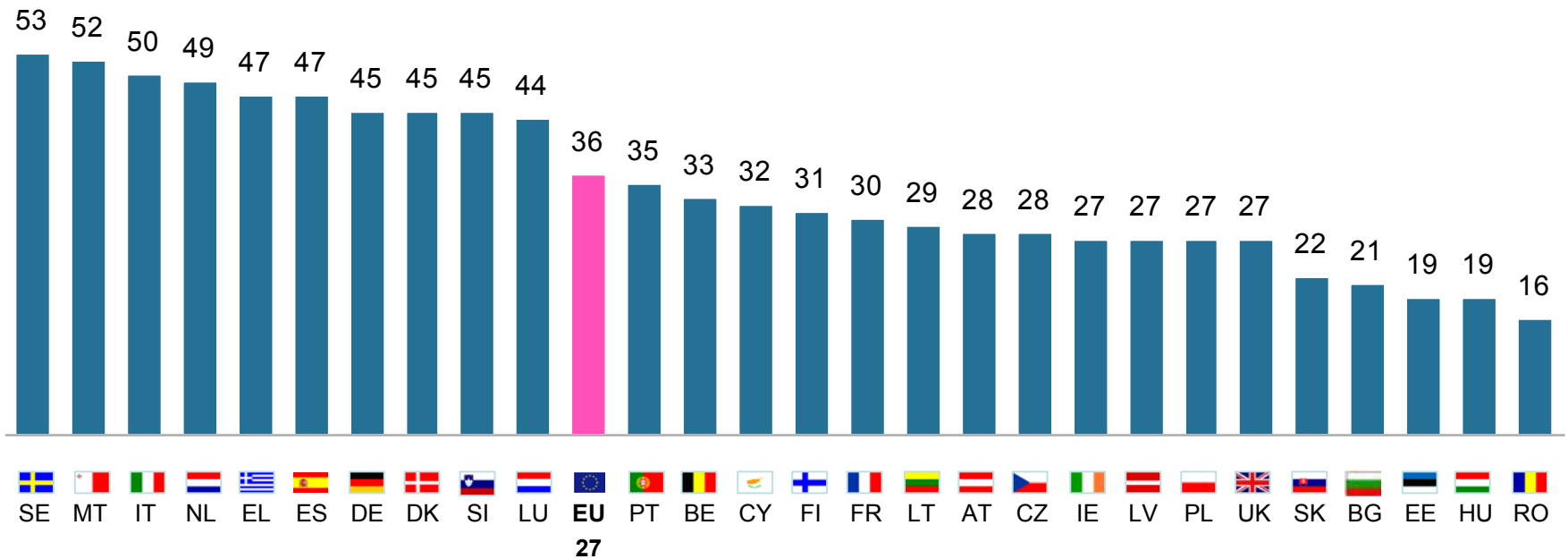
- Ασφάλεια και υγιείς συνθήκες εργασίας -

Σύνολο	32
Ανδρες	34
Γυναίκες	30
Ηλικίας 18-34	27
Ηλικίας 35-54	33
Ηλικίας 55+	41
Εκπαίδευση έως την ηλικία των 15 ετών	37
Εκπαίδευση έως την ηλικία 16-19 ετών	32
Εκπαίδευση έως την ηλικία των 20 ετών ή άνω	28
Ενεργός	30
Μη ενεργός	35

Αποφασιστικοί παράγοντες κατά την αναζήτηση νέας εργασίας – ΕΕ27

Εάν επρόκειτο να αποφασίσετε αν θα ξεκινήσετε καινούρια δουλειά, ποια δύο από τα ακόλουθα θα επηρέαζαν περισσότερο την απόφασή σας; (έως 2 απαντήσεις)

- Ασφάλεια και υγιείς συνθήκες εργασίας -



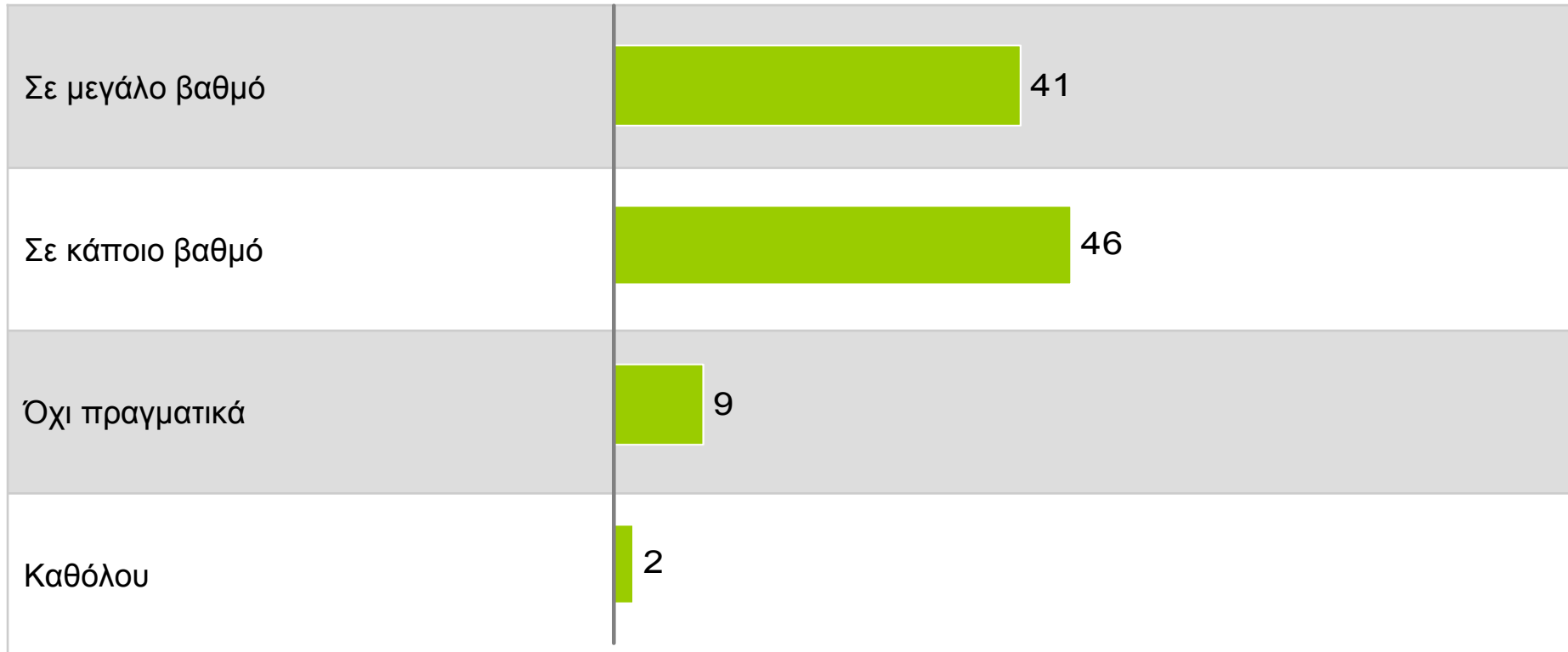
Η κάτω γραμμή δείχνει την ταξινόμηση των συνθηκών εργασίας από άποψη ασφάλειας και υγείας μεταξύ 4 παραγόντων, όπου περιλαμβάνεται επίσης ο μισθός, η ασφάλεια της εργασίας και οι ώρες εργασίας:

2 2 3 1 2 3 3 2 2 3 3 3 3 3 3 4 3 4 3 3 4 4 3 4 3 4

Η εργασία ως αιτία προβλημάτων υγείας

Η εργασία ως αιτία προβλημάτων υγείας – Κύπρος

Γενικά, σε ποιο βαθμό πιστεύετε ότι η κακή υγεία προκαλείται από την εργασία που κάνουν οι άνθρωποι;



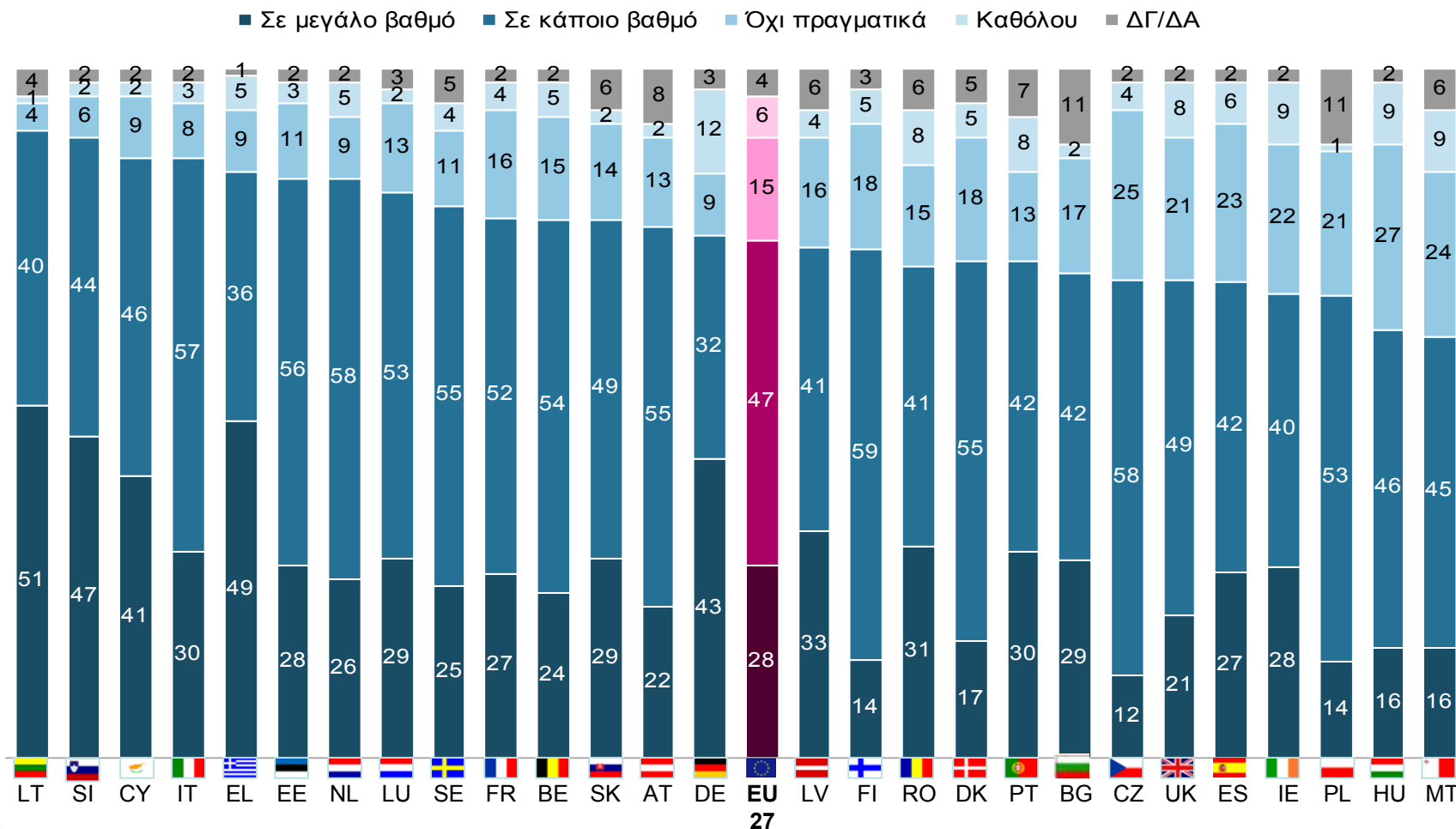
Η εργασία ως αιτία προβλημάτων υγείας – Κύπρος

Γενικά, σε ποιο βαθμό πιστεύετε ότι η κακή υγεία προκαλείται από την εργασία που κάνουν οι άνθρωποι;

	Σε μεγάλο βαθμό / Σε κάποιο βαθμό		Όχι πραγματικά / Καθόλου	
Σύνολο	41	46	87	11
Ανδρες	40	46	86	13
Γυναίκες	41	46	87	10
Ηλικίας 18-34	42	48	90	9
Ηλικίας 35-54	40	49	89	9
Ηλικίας 55+	39	34	73	21
Εκπαίδευση έως την ηλικία των 15 ετών	29	45	74	21
Εκπαίδευση έως την ηλικία 16-19 ετών	41	45	86	11
Εκπαίδευση έως την ηλικία των 20 ετών ή άνω	45	45	90	9
Ενεργός	42	46	88	10
Μη ενεργός	38	47	85	12

Η εργασία ως αιτία προβλημάτων υγείας – ΕΕ27

Γενικά, σε ποιο βαθμό πιστεύετε ότι η κακή υγεία προκαλείται από την δουλειά που κάνουν οι άνθρωποι;



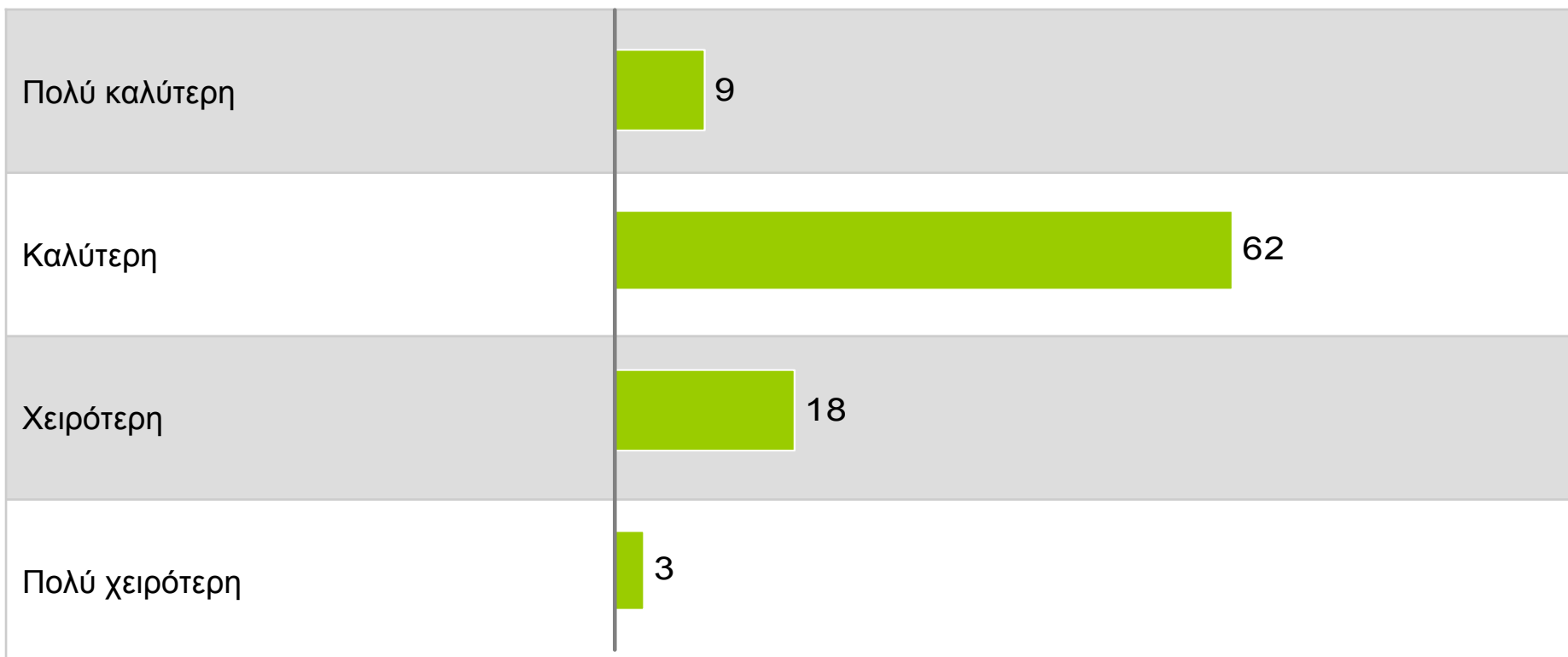


Ανάπτυξη συνθηκών ασφάλειας και υγείας στην εργασία



Ανάπτυξη συνθηκών ασφάλειας και υγείας στην εργασία – Κύπρος

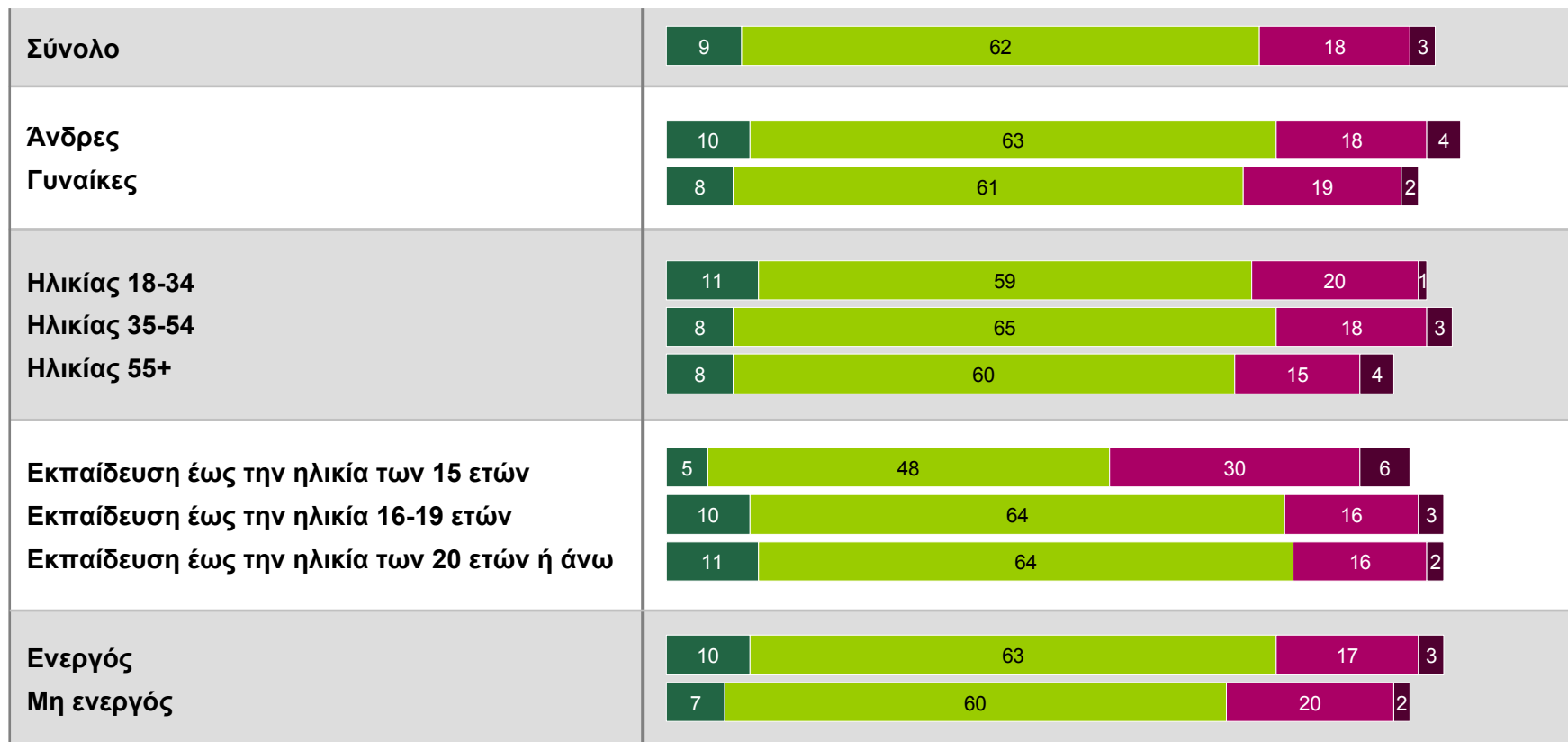
Νομίζετε ότι μέσα στα τελευταία 5 χρόνια η υγεία και η ασφάλεια στην εργασία στην Κύπρο έχει γίνει...;



Ανάπτυξη συνθηκών ασφάλειας και υγείας στην εργασία – Κύπρος

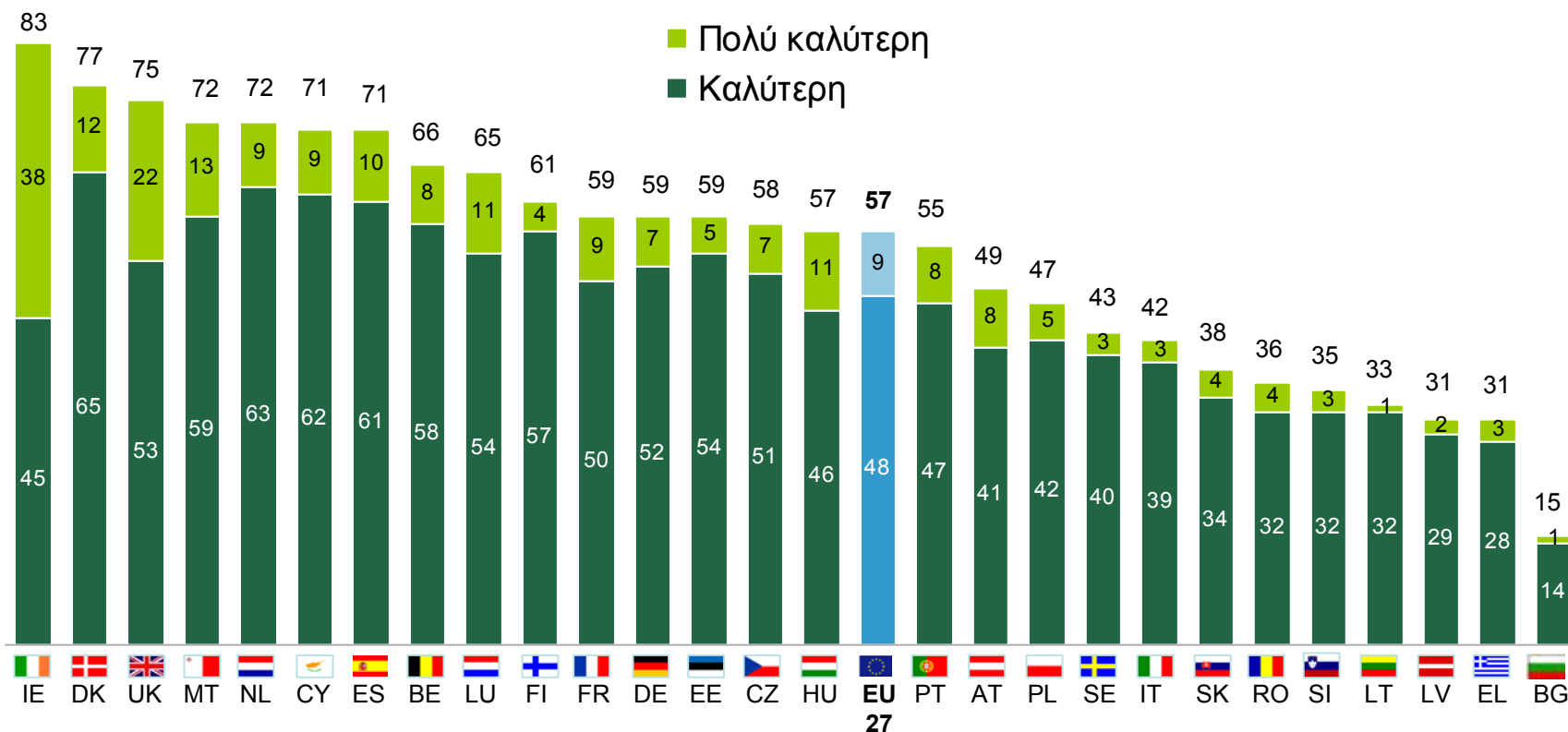
Νομίζετε ότι μέσα στα τελευταία 5 χρόνια η υγεία και η ασφάλεια στην εργασία στην Κύπρο έχει γίνει...;

■ Πολύ καλύτερη ■ Καλύτερη ■ Χειρότερη ■ Πολύ χειρότερη



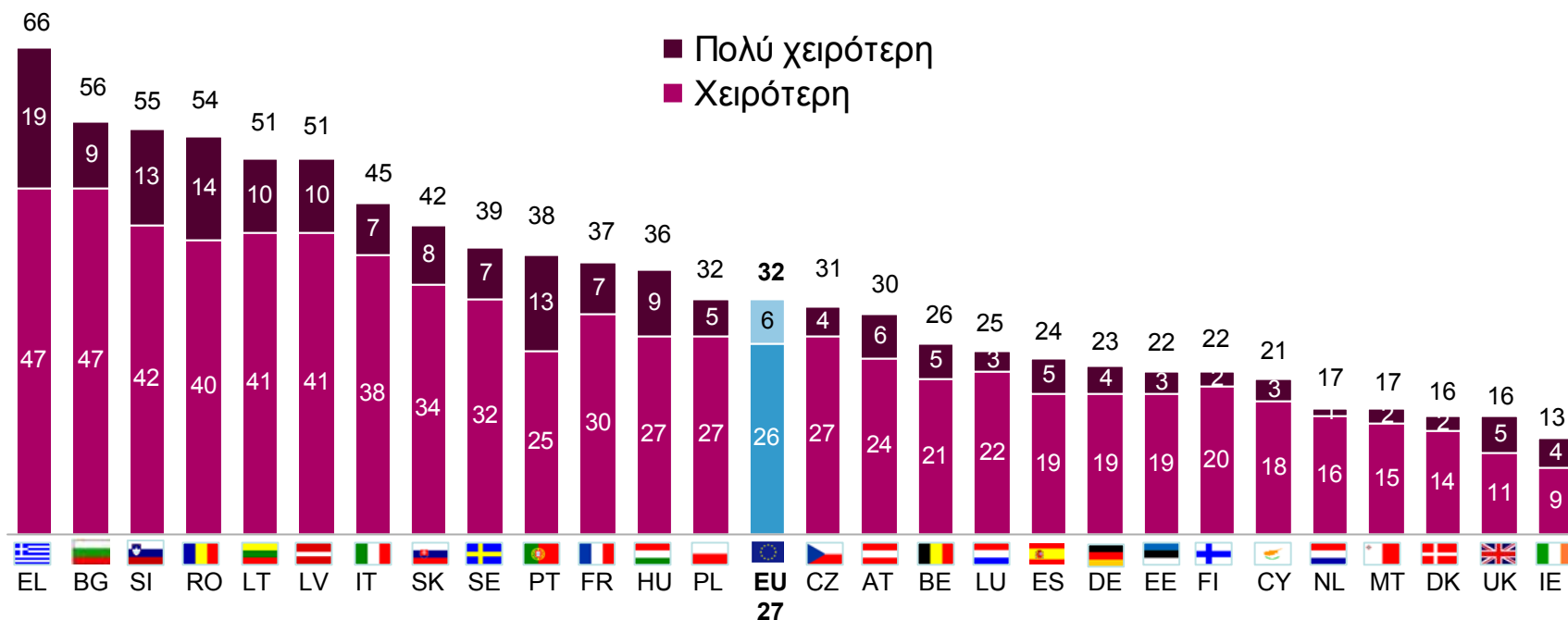
Ανάπτυξη συνθηκών ασφάλειας και υγείας στην εργασία – ΕΕ27

Νομίζετε ότι μέσα στα τελευταία 5 χρόνια η υγεία και η ασφάλεια στην εργασία στη χώρα σας έχει γίνει...;



Ανάπτυξη συνθηκών ασφάλειας και υγείας στην εργασία – ΕΕ27

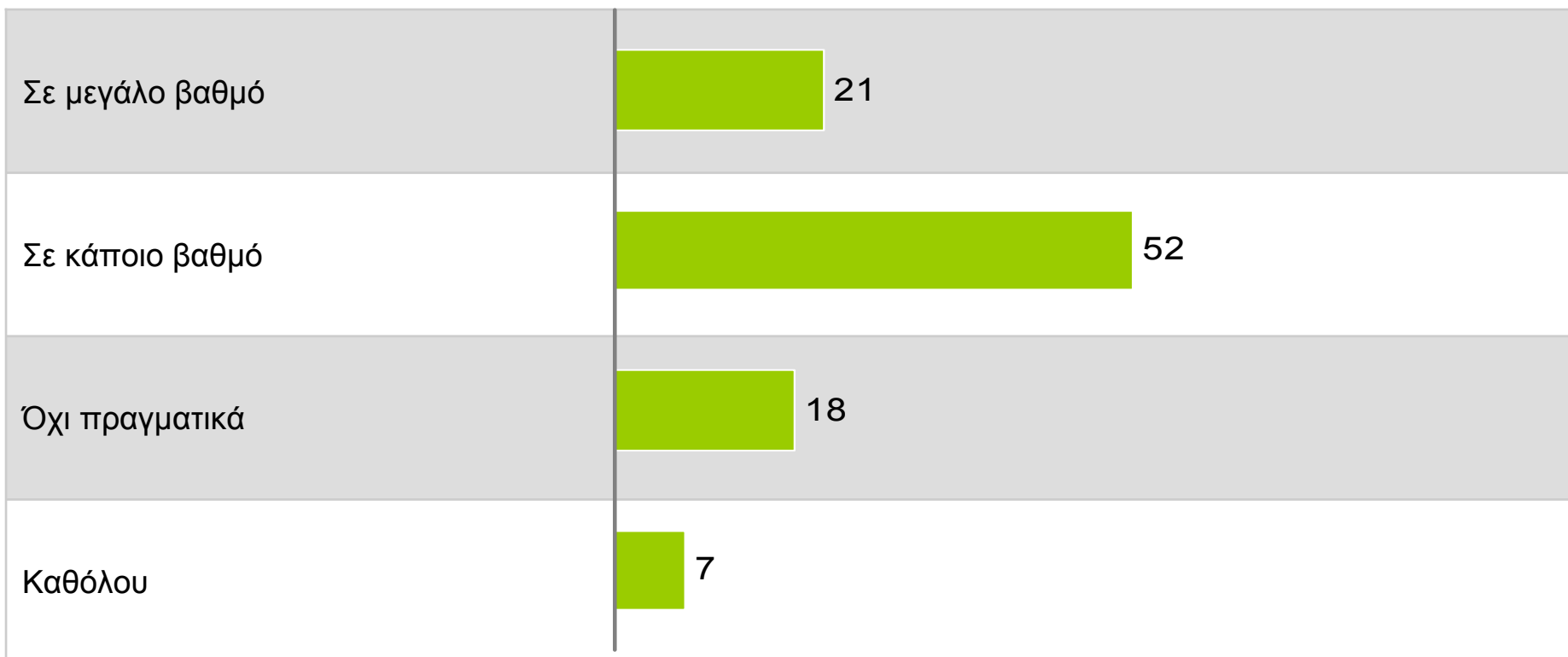
Νομίζετε ότι μέσα στα τελευταία 5 χρόνια η υγεία και η ασφάλεια στην εργασία στη χώρα σας έχει γίνει...;



Αντίκτυπος Οικονομικής Κρίσης

Αντίκτυπος Οικονομικής Κρίσης – Κύπρος

Αναμένετε ή όχι πως οι συνθήκες ασφάλειας και υγείας στην εργασία στην Κύπρο μπορεί να επιδεινωθούν εξαιτίας της οικονομικής κρίσης;



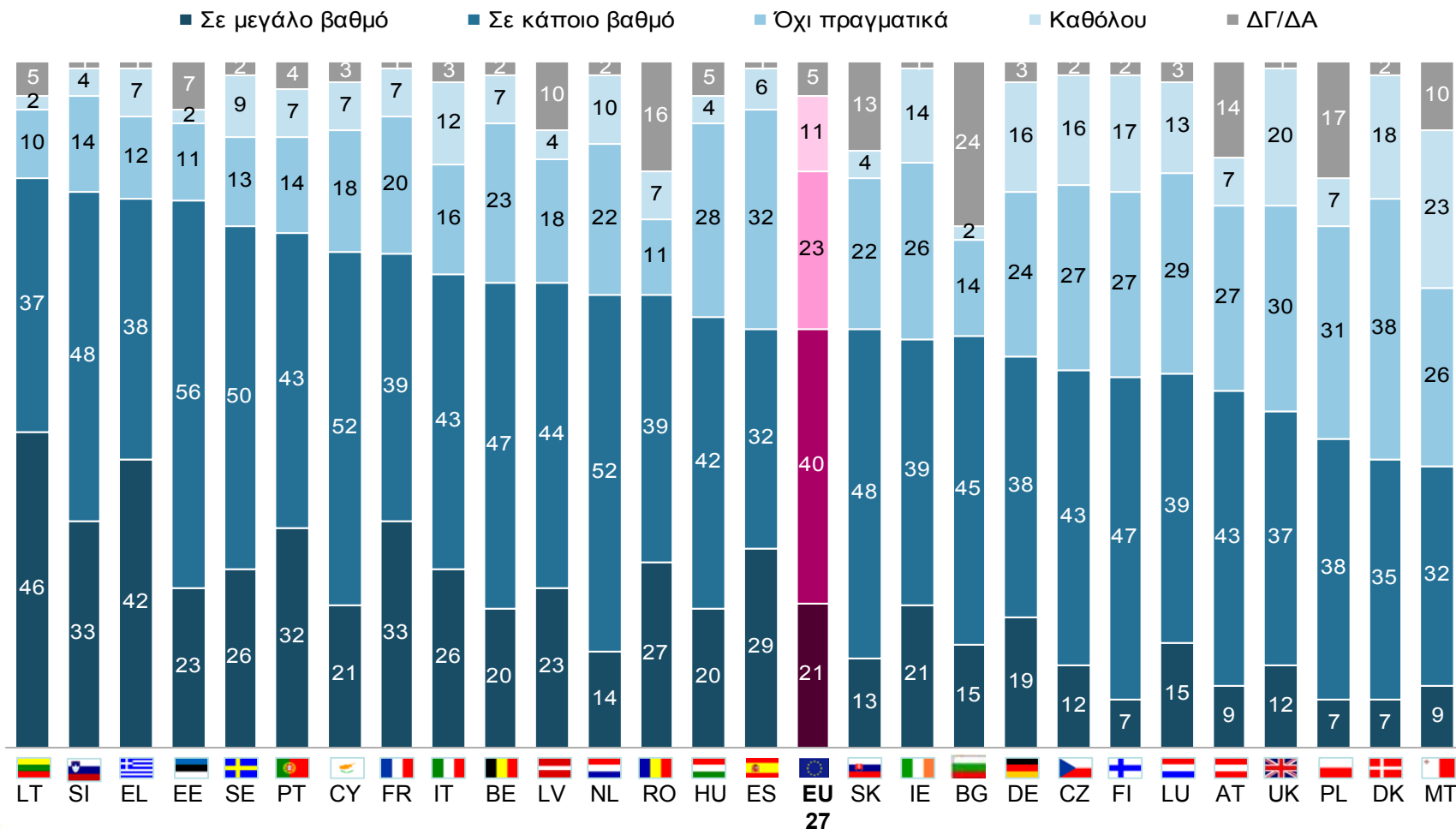
Αντίκτυπος Οικονομικής Κρίσης – Κύπρος

Αναμένετε ή όχι πως οι συνθήκες ασφάλειας και υγείας στην εργασία στην Κύπρο μπορεί να επιδεινωθούν εξαιτίας της οικονομικής κρίσης;

	Σε μεγάλο βαθμό / Σε κάποιο βαθμό		Όχι πραγματικά / Καθόλου	
Σύνολο	21	52	73	25
Άνδρες	21	51	72	27
Γυναίκες	21	53	74	23
Ηλικίας 18-34	21	55	76	22
Ηλικίας 35-54	19	51	70	28
Ηλικίας 55+	25	46	71	24
Εκπαίδευση έως την ηλικία των 15 ετών	28	42	70	25
Εκπαίδευση έως την ηλικία 16-19 ετών	21	53	74	23
Εκπαίδευση έως την ηλικία των 20 ετών ή άνω	16	54	70	28
Ενεργός	18	54	72	27
Μη ενεργός	25	48	73	22

Αντίκτυπος Οικονομικής Κρίσης – ΕΕ27

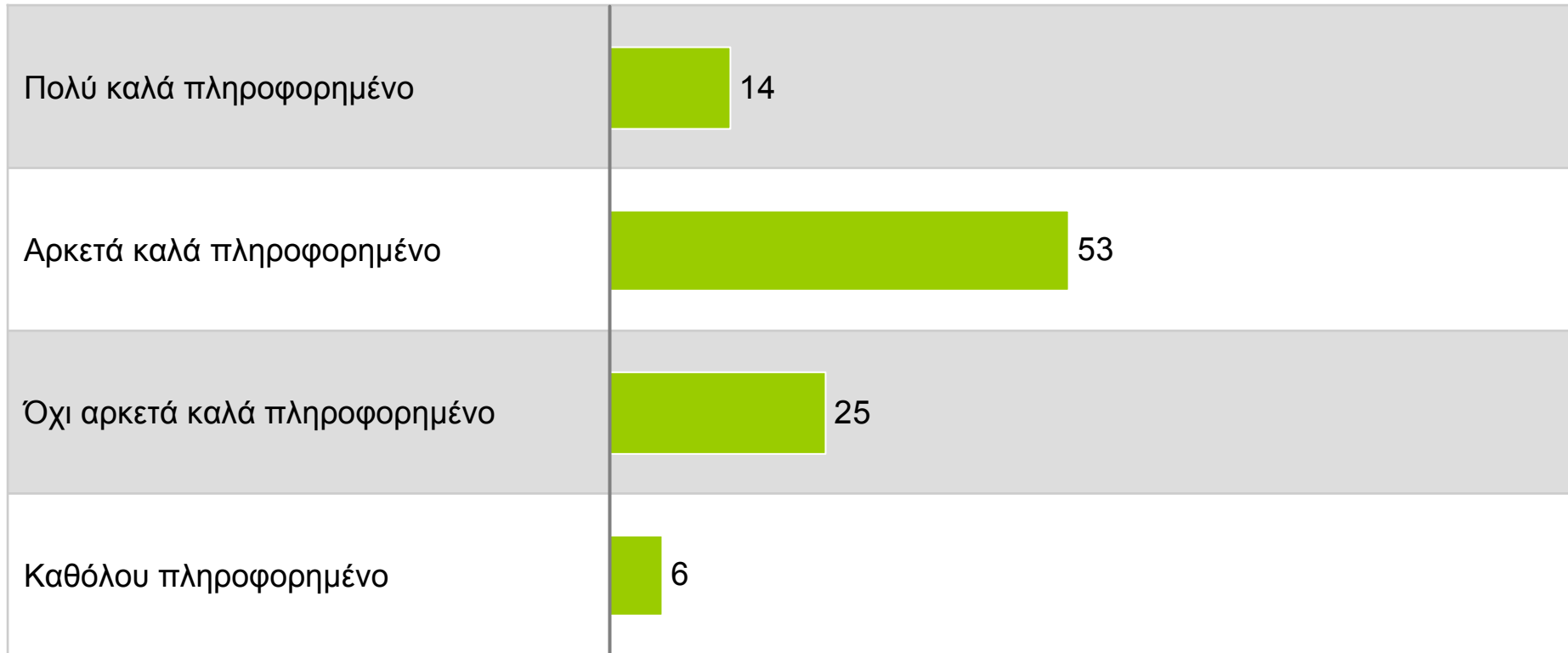
Αναμένετε ή όχι πως οι συνθήκες ασφάλειας και υγείας στην εργασία στη χώρα σας μπορεί να επιδεινωθούν εξαιτίας της οικονομικής κρίσης;



Επίπεδο πληροφόρησης σχετικά με τους κινδύνους για την ασφάλεια και την υγεία στο χώρο εργασίας

Επίπεδο πληροφόρησης – Κύπρος

Σε ό,τι αφορά τους κινδύνους ασφάλειας και υγείας στο χώρο εργασίας, θεωρείτε τον εαυτό σας...;



Επίπεδο πληροφόρησης – Κύπρος

Σε ό,τι αφορά τους κινδύνους ασφάλειας και υγείας στο χώρο εργασίας, θεωρείτε τον εαυτό σας...;

	Πολύ καλά πληροφορημένο / Αρκετά καλά πληροφορημένο	Όχι αρκετά καλά πληροφορημένο / Καθόλου πληροφορημένο
Σύνολο	14 53 67	31
Άνδρες	15 54 69	29
Γυναίκες	13 51 64	33
Ηλικίας 18-34	10 51 61	36
Ηλικίας 35-54	15 57 72	27
Ηλικίας 55+	19 46 65	29
Εκπαίδευση έως την ηλικία των 15 ετών	12 37 49	45
Εκπαίδευση έως την ηλικία 16-19 ετών	13 57 70	29
Εκπαίδευση έως την ηλικία των 20 ετών ή άνω	17 58 75	25
Ενεργός	17 58 75	24
Μη ενεργός	8 44 52	43

Επίπεδο πληροφόρησης – ΕΕ27

Σε ό,τι αφορά τους κινδύνους ασφάλειας και υγείας στο χώρο εργασίας, θεωρείτε τον εαυτό σας...;

